



Kennziffer  
A IV 3 j  
2003

## Statistische Berichte

# Die Gestorbenen in Bayern im Jahr 2003

nach Todesursachen, Geschlecht und Altersgruppen



Herausgegeben im  
Februar 2005  
Bestellnummer:  
A43003 200300  
Einzelpreis:  
20,50 €

# Statistisches Jahrbuch für Bayern 2004

- 629 Seiten
- Tabellenwerk mit den wichtigsten statistischen Daten zum Freistaat Bayern
- Graphische Darstellungen
- Bayernkarten mit Regierungsbezirken, Landkreisen und kreisfreien Städten, Regionen
- Geographische und meteorologische Angaben
- auch auf CD-ROM

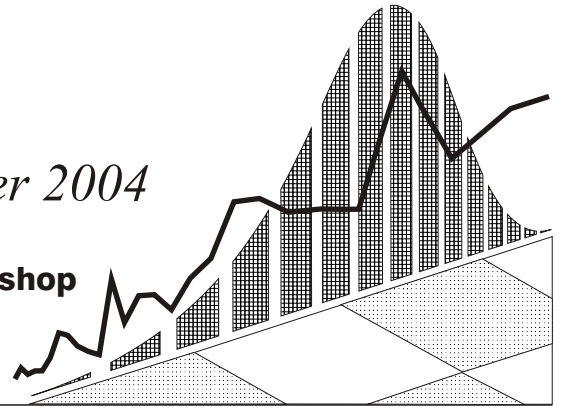
## Inhalt

- Zeitreihen • Zeitreihen zu sämtlichen statistischen Bereichen für die Jahre 1960, 1970, 1980, 1990 und 2002 und 2003
- Bevölkerung und Kultur • Bevölkerungsstand und -bewegung, Gesundheitswesen, Bildung und Kultur, Rechtspflege, Wahlen, Erwerbstätigkeit
- Wirtschaft und Finanzen • Land- und Forstwirtschaft, Produzierendes Gewerbe, Bautätigkeit, Wohnungswesen, Handel und Gastgewerbe, Verkehr, Geld und Kredit, Versicherungen, Öffentliche Finanzen, Preise
- Soziale Verhältnisse • Öffentliche Sozialleistungen, Löhne und Gehälter, Versorgung und Verbrauch
- Gesamte Volkswirtschaft • Entstehung, Verteilung und Verwendung des Sozialproduktes, Umweltschutz
- Regionaldaten • Strukturdaten der Landkreise, kreisfreien Städte, Regierungsbezirke und Regionen
- Bund und Länder • Wichtige Strukturdaten Deutschlands und aller Bundesländer
- Bayern in Europa • Strukturdaten der Mitgliedsstaaten der EU
- Sachverzeichnis • Merkmalsbezogen tief gegliedert

*Die aktuelle Ausgabe  
erscheint im Dezember 2004*

**[www.statistik.bayern.de/webshop](http://www.statistik.bayern.de/webshop)**

Weitere Bestellmöglichkeiten finden Sie  
im Impressum.



### Zeichenerklärung

- |   |  |     |  |
|---|--|-----|--|
| 0 | = mehr als nichts, aber weniger als die Hälfte der kleinsten in der Tabelle nachgewiesenen Einheit | ( ) | = Nachweis unter dem Vorbehalt, dass der Zahlenwert erhebliche Fehler aufweisen kann |
| - | = nichts vorhanden   | p   | = vorläufiges Ergebnis   |
| / | = keine Angaben, da Zahlen nicht sicher genug  | r   | = berichtiges Ergebnis   |
| · | = Zahlenwert unbekannt oder geheimzuhalten   | s   | = geschätztes Ergebnis   |
| x | = Tabellenfach gesperrt, da Aussage nicht sinnvoll   | ±   | = entspricht   |

### Auf- und Abrundungen

Im allgemeinen ist ohne Rücksicht auf die Endsummen auf- bzw. abgerundet worden. Deshalb können sich bei der Summierung von Einzelangaben geringfügige Abweichungen zu den Endsummen ergeben. Bei Aufgliederungen einer Gesamtheit in Prozent kann die Summe der Einzelwerte wegen Rundens vom Wert 100 % abweichen. Eine Abstimmung auf 100 % erfolgt im allgemeinen nicht.

### Impressum

Verleger, Herausgeber und Druck: Bayerisches Landesamt für Statistik und Datenverarbeitung  
Neuhauser Straße 8, 80331 München  
Briefanschrift: 80288 München  
Telefon: 089 2119 255; Telefax: (089) 2119 607  
E-Mail: [vertrieb@statistik.bayern.de](mailto:vertrieb@statistik.bayern.de)  
Internet: <http://www.statistik.bayern.de>

- © Vervielfältigung und Verbreitung, auch auszugsweise, bedürfen der Genehmigung des Herausgebers. In Druckwerken sind für nicht gewerbliche Zwecke Vervielfältigung und Verbreitung, auch auszugsweise, mit Quellenangabe gestattet.

# Inhaltsübersicht

## Textteil

	Seite
Schaubild .....	3
Sterblichkeit und Todesursachen in Bayern im Jahr 2003 .....	4

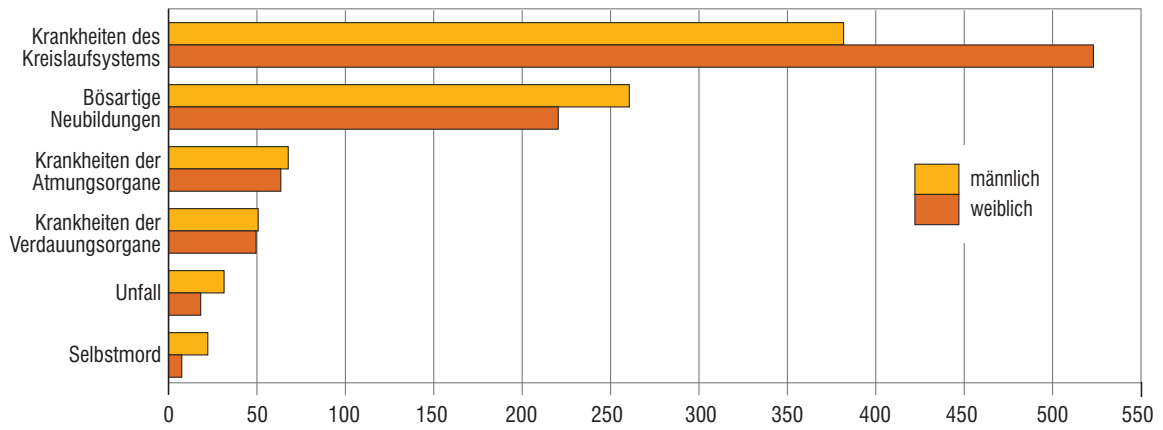
## Tabellenteil

Tabelle	Seite
1 Sterbefälle 2003 nach Todesursachen, Geschlecht und Altersgruppen .....	12
2 Sterbefälle in den Regierungsbezirken 2003 nach ausgewählten Todesursachen .....	102
3 Sterbefälle in den Großstädten 2003 nach ausgewählten Todesursachen .....	104
4 Sterbefälle 2003 nach ausgewählten Todesursachen, Geschlecht und Altersgruppen .....	106
5 Gestorbene Säuglinge in den Regierungsbezirken 2003 nach dem Alter .....	108
6 Perinatale Sterblichkeit in den Regierungsbezirken 2003 .....	108
7 Müttersterblichkeit in den Regierungsbezirken 2003 nach dem Alter .....	108
8 Gestorbene Säuglinge 2003 nach dem Alter und der Todesursache .....	109
9 Tödlich Verunglückte 2003 nach Altersgruppen und Geschlecht .....	110
10 Tödlich Verunglückte 2003 nach dem Geschlecht, der Art des Unfalls und Regierungsbezirken .....	110
11 Bei häuslichen Unfällen 2003 tödlich Verunglückte .....	110
12 Selbstmörder 2002 und 2003 nach Altersgruppen und Geschlecht .....	111
13 Selbstmörder 1980, 1985 und seit 1995 nach Religionszugehörigkeit, Familienstand sowie Art des Selbstmords .....	111

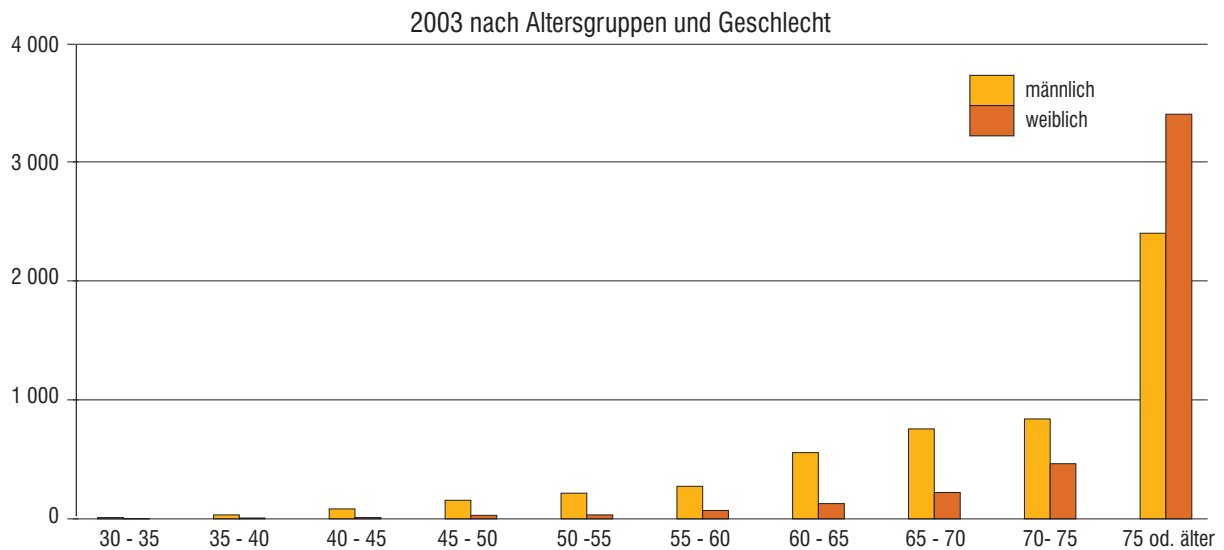
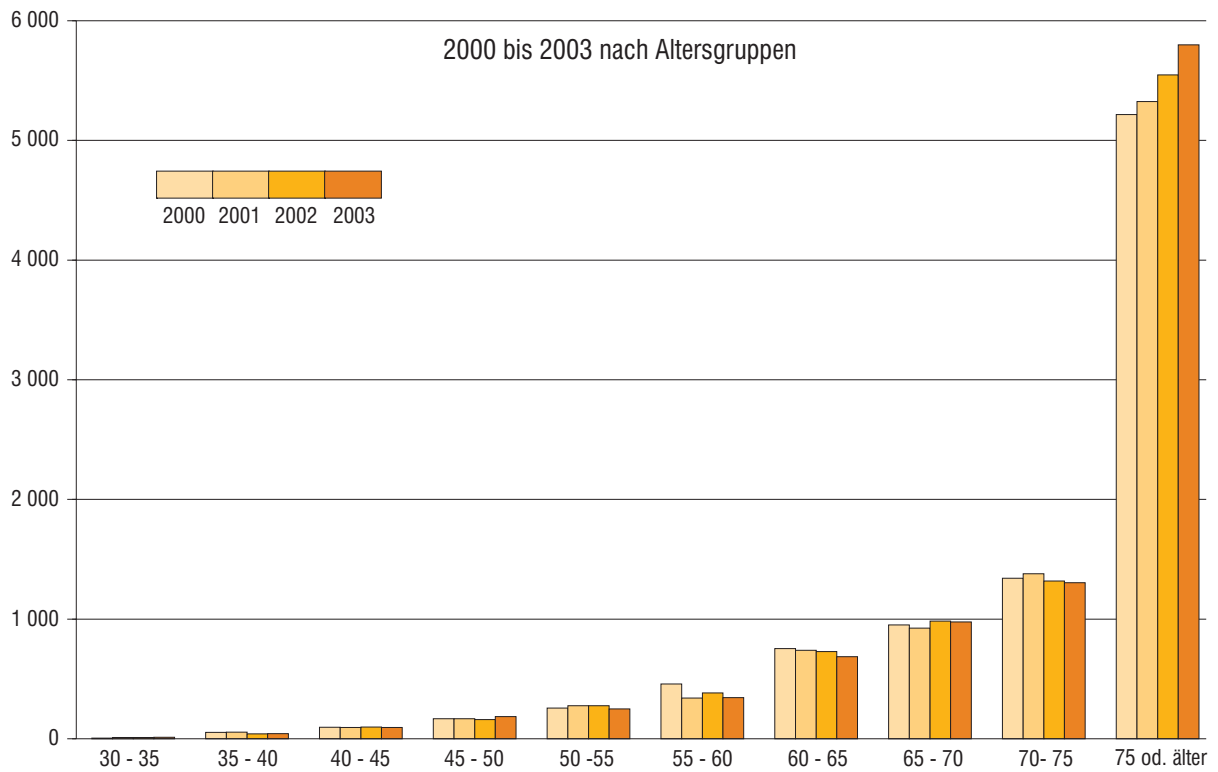


### Sterblichkeit in Bayern 2003 nach ausgewählten Todesursachen

Gestorbene je 100 000 Einwohner gleichen Geschlechts



### Sterblichkeit an akutem und rezidivierendem Herzinfarkt in Bayern



# Sterblichkeit und Todesursachen in Bayern im Jahr 2003

Im Jahr 2003 ist die Sterblichkeit in Bayern erneut angestiegen. Es wurden 121 778 Todesfälle verzeichnet, um 1,7 % mehr als im Jahr davor. Die Sterbeziffer erhöhte sich von 969 auf 982 je 100 000 Einwohner. Erneut starben mehr weibliche als männliche Personen. Die Mortalitätsziffer für erstere betrug 1 030, für letztere 931 – bezogen auf jeweils 100 000 Einwohner gleichen Geschlechts. Die altersspezifischen Sterberaten waren allerdings für die weibliche Bevölkerung in sämtlichen Altersgruppen niedriger als für die männliche. Unterstellt man eine gegenüber 1987 unveränderte Altersstruktur, so ergibt sich für die Gesamtsterblichkeit folgendes Bild: Im Berichtsjahr hätten sich die Sterbefälle von 837 auf 844 je 100 000 Einwohner erhöht. Je 100 000 Einwohner gleichen Geschlechts hätte sich ein Anstieg der Sterbefälle in der weiblichen Bevölkerung auf 871 und in der männlichen ein Rückgang auf 784 ergeben. – Die Zahl der Sterbefälle, die durch eine Krankheit des Kreislaufsystems bedingt waren, hat sich 2003 gegenüber dem Vorjahr leicht erhöht; darunter nahm auch die Zahl der akuten Herzinfarkte zu; ebenfalls traten Todesfälle aufgrund von Hirngefäßkrankheiten vermehrt auf. Die Zahl der Sterbefälle aufgrund einer bösartigen Neubildung nahm insgesamt dagegen ab, bei den männlichen Personen gab es hier jedoch einen leichten Anstieg. – Trotz nahezu unveränderter Zahl der bei Kraftfahrzeugunfällen getöteten Menschen kam es insgesamt zu einem spürbaren Rückgang der tödlichen Unfälle. 2003 nahmen sich 1 345 männliche und 477 weibliche Personen das Leben. Dabei ging die Selbstmordziffer bei der männlichen Bevölkerung weiter zurück und erreichte auch insgesamt den niedrigsten Stand während der letzten 50 Jahre.

## Gesamtsterblichkeit

Im Jahr 2003 starben 121 778 Menschen mit Wohnsitz in Bayern, um 1,7 % mehr als im Jahr zuvor. Dies bedeutete gegenüber dem Vorjahr eine erneute Zunahme. Die Sterbeziffer für 2003 lag bei 982 je 100 000 Einwohner. Sie war damit höher als in den vorangegangenen drei Jahren. Der seit Beginn der 90er Jahre zu beobachtende nahezu kontinuierliche Rückgang konnte sich somit in den letzten Jahren nicht fortsetzen.

Von den 121 778 verstorbenen Personen waren 65 283 weiblichen und 56 495 männlichen Geschlechts. Im Vergleich zum Vorjahr bedeutete dies 1,5 % mehr männliche und 1,8 % mehr weibliche Personen. Die Sterbeziffer erhöhte sich bei der weiblichen Bevölkerung von 1 016 auf 1 030, bei der männlichen etwas weniger von 920 auf 931. Damit hat sich die Differenz der geschlechtsspezifischen Mortalität im Berichtsjahr wieder etwas vergrößert.

Die bislang präsentierten Sterbeziffern erlauben Aussagen über die Sterblichkeit einer Bevölkerung in Abhängigkeit von der Altersstruktur des Jahres, in dem die Sterbefälle auftraten. Man spricht

**Sterblichkeit in Bayern seit 1984 nach Geschlecht**

Jahr	Gestorbene					
	männlich	weiblich	insgesamt	männlich	weiblich	insgesamt
	Anzahl			auf 100 000 Einwohner gleichen Geschlechts		
1984 .....	58 290	63 767	122 057	1 111	1 116	1 113
1985 .....	57 723	64 218	121 941	1 099	1 124	1 112
1986 .....	56 695	63 794	120 489	1 075	1 114	1 095
1987 .....	56 237	63 425	119 662	1 074	1 120	1 098
1988 .....	55 613	62 837	118 450	1 051	1 101	1 077
1989 .....	56 755	64 588	121 343	1 057	1 121	1 090
1990 .....	57 494	66 232	123 726	1 048	1 133	1 092
1991 .....	56 931	65 345	122 276	1 017	1 103	1 061
1992 .....	56 365	64 388	120 753	991	1 074	1 034
1993 .....	56 853	65 796	122 649	986	1 087	1 038
1994 .....	56 574	65 007	121 581	975	1 067	1 022
1995 .....	56 807	65 185	121 992	974	1 064	1 020
1996 .....	57 079	66 250	123 329	973	1 076	1 026
1997 .....	56 234	65 207	121 441	956	1 056	1 007
1998 .....	55 907	64 540	120 447	950	1 044	998
1999 .....	55 564	63 955	119 519	939	1 031	986
2000 .....	55 194	63 652	118 846	927	1 020	975
2001 .....	54 780	63 150	117 930	913	1 006	960
2002 .....	55 640	64 115	119 755	920	1 016	969
2003 .....	56 495	65 283	121 778	931	1 030	982

Tab. 1

dann von sogenannten rohen Sterbeziffern. Um beim Vergleich verschiedener Bevölkerungen (z. B. regional, zeitlich) die Verzerrung aufgrund eines unterschiedlichen Altersaufbaus auszuschalten, stehen zwei Methoden zur Auswahl. Einerseits kann man einen direk-

doppelt so hoch wie für die Frauen. Die geringsten Differenzen gab es in den beiden ersten und den beiden letzten Altersgruppen der Tabelle 2.

**Sterblichkeit in Bayern 2001 bis 2003 nach Alter und Geschlecht**

Altersstandardisierung

Tab. 2

Altersgruppe in Jahren	Gestorbene					
	männlich			weiblich		
	auf 100 000 Einwohner gleichen Alters und Geschlechts					
	2001	2002	2003	2001	2002	2003
unter 1 ....	460	420	426	340	357	326
1 bis unter 15 ....	18	16	17	14	13	13
15 bis unter 20 ....	71	73	63	29	24	29
20 bis unter 25 ....	96	92	91	33	25	30
25 bis unter 30 ....	78	76	79	30	29	26
30 bis unter 35 ....	82	81	79	32	38	35
35 bis unter 40 ....	129	121	117	67	61	63
40 bis unter 45 ....	209	198	193	115	106	107
45 bis unter 50 ....	357	345	336	179	188	174
50 bis unter 55 ....	569	560	527	290	280	293
55 bis unter 60 ....	871	871	815	432	427	434
60 bis unter 65 ....	1 318	1 310	1 274	597	616	588
65 bis unter 70 ....	2 141	2 044	2 078	1 011	971	918
70 bis unter 75 ....	3 510	3 482	3 444	1 792	1 789	1 763
75 bis unter 80 ....	5 630	5 462	5 426	3 391	3 294	3 289
80 bis unter 85 ....	8 821	9 118	9 266	6 261	6 236	6 524
85 oder mehr .....	17 796	18 343	18 765	16 094	16 947	17 693
<b>Insgesamt</b>	<b>913</b>	<b>920</b>	<b>931</b>	<b>1 006</b>	<b>1 016</b>	<b>1 030</b>

ten Vergleich der Sterbeziffern in den einzelnen Altersgruppen vornehmen oder aber andererseits altersstandardisierte Sterbeziffern ermitteln.

Um die Entwicklung der Sterblichkeit unter Ausschaltung des Einflusses der Altersstruktur der Bevölkerung in einer einzigen Zahl ausdrücken zu können, berechnet man sogenannte altersstandardisierte Sterbeziffern. Hierzu werden die altersspezifischen Sterbeziffern mit den jeweiligen Anteilen der Altersgruppen einer Standardbevölkerung gewichtet (hier: Bevölkerung Bayerns im Jahr 1987). Als Ergebnis erhält man eine hypothetische Zahl von Sterbefällen, die bei identischem Altersaufbau in den zu vergleichenden Jahren zu erwarten gewesen wäre.

Da die altersstandardisierte Sterbeziffer im Berichtsjahr bei 844, im Jahr 2002 bei 837 lag, bedeutet dies wie auch bei den rohen Sterbeziffern einen Anstieg der Sterblichkeit, wenn unterstellt wird, der Altersaufbau hätte sich zwischenzeitlich nicht verändert. Im langfristigen Vergleich ist dagegen – bei Altersstandardisierung – ein bemerkenswerter Rückgang festzustellen. Im Zeitraum von 1987 bis 2003 sank die rohe Sterbeziffer von 1 098 je 100 000 Einwohner auf 982, die altersstandardisierte aber von 1 098 auf 844. Wäre der Altersaufbau seit 1987 also unverändert geblieben, hätte es 254 Sterbefälle je 100 000 Einwohner weniger gegeben. Mehr noch als in der männlichen Bevölkerung findet der zunehmende Anteil älterer Personen bei der weiblichen Bevölkerung seinen Niederschlag in den altersstandardisierten Sterbeziffern: So verminderte sich die rohe Sterbeziffer von 1 120 je 100 000 Einwohner weiblichen Geschlechts im Jahr 1987 vergleichsweise geringfügig auf 1 030 im Jahr 2003, die altersstandardisierte jedoch von 1 120 auf 871. Im gleichen Zeitraum war bei der männlichen Bevölkerung die rohe Sterbeziffer von 1 074 auf immerhin 931 je 100 000 Einwohner männlichen Geschlechts abgesunken, während bei der altersstandardisierten ein Rückgang von 1 074 auf 784 zu verzeichnen war.

Nach Alter und Geschlecht

Tabelle 2 zeigt die altersspezifische Sterblichkeit nach dem Geschlecht in den Jahren 2001, 2002 und 2003. Umgerechnet auf 100 000 Einwohner gleichen Alters und Geschlechts lagen bei der männlichen Bevölkerung in den 17 nachgewiesenen Altersgruppen die Sterbeziffern für 2003 in sechs Fällen über denen des Vorjahres und gegenüber 2001 nur in drei Fällen. Bei der weiblichen Bevölkerung lag die Sterblichkeit im Jahr 2003 in jeweils acht bzw. vier Altersgruppen gegenüber 2002 bzw. 2001 höher. Dass die Gesamtsterblichkeit dennoch angestiegen ist, liegt an der relativ starken Zunahme in der höchsten Altersgruppe (85 oder mehr) sowohl bei den männlichen als auch den weiblichen Personen

Die Gliederung nach Altersgruppen zeigt jedoch für die weibliche Bevölkerung ganz allgemein eine niedrigere Sterblichkeit als für die männliche – im Gegensatz zur Gesamtsterbeziffer, die für erstere 2003 höher war als für letztere<sup>1</sup>. Die größten Unterschiede bestanden einerseits in den Altersgruppen von 15 bis unter 35 Jahren. Hier kommt zum Tragen, dass deutlich mehr junge Männer bei Kraftfahrzeugunfällen ums Leben kamen als junge Frauen. Andererseits war auch in den Altersgruppen von 60 bis unter 70 Jahren dieser Unterschied in der Sterblichkeit für die Männer jeweils gut

Infolge der unterschiedlichen Altersstruktur<sup>2</sup> zwischen den in Bayern lebenden Deutschen und Ausländern gab es bei den Sterbeziffern deutliche Unterschiede. Auf 100 000 Einwohner der gleichen Staatsangehörigkeit bezogen, wurde für die deutsche Bevölkerung im Jahr 2003 eine rohe Sterbeziffer von 1 062 ermittelt; dem stand eine Sterbeziffer für die ausländische Bevölkerung in Höhe von 213 gegenüber. Auch im Verhältnis der geschlechts-

Nach Deutschen und Ausländern

1 Dieses Phänomen ist auf die sehr unterschiedlichen geschlechtsspezifischen Altersstrukturen zurückzuführen, wobei die männliche Bevölkerung im Vergleich zur weiblichen wesentlich stärker auf die jüngeren Altersgruppen mit relativ niedrigen Sterbeziffern verteilt ist bzw. die weibliche Bevölkerung im Vergleich zur männlichen mit deutlich größeren Anteilen in den oberen Altersstufen vertreten ist, die ihrerseits relativ hohe Sterbeziffern aufweisen.  
2 Ende 2003 lag der Anteil der Personen mit 65 Jahren oder mehr in der deutschen Bevölkerung bei 18,4%, in der ausländischen dagegen bei 6,3%.

**Sterblichkeit an ausgewählten Todesursachen in Bayern 1987, 2002 und 2003**  
 - bereinigt von den Einflüssen der Veränderungen im Altersaufbau -

Tab. 3

Todesursache (Nr. der ICD 10) <sup>1</sup>	Geschlecht	Sterbefälle auf 100 000 Einwohner standardisiert a. d. Altersaufbau 1987 <sup>2</sup>		
		1987	2002	2003
Bösartige Neubildungen (C00-C97)	männlich	268,7	222,7	217,2
	weiblich	255,3	209,5	202,5
	insgesamt	261,7	220,1	214,2
Krankheiten des Kreislaufsystems (I00-I99)	männlich	488,1	319,9	314,9
	weiblich	593,3	416,9	424,7
	insgesamt	542,8	375,9	378,3
Krankheiten des Atmungssystems (J00-J99)	männlich	75,4	53,7	56,0
	weiblich	53,5	45,1	52,2
	insgesamt	64,0	50,3	55,3
Krankheiten des Verdauungssystems (K00-K93)	männlich	58,3	44,1	42,9
	weiblich	44,4	42,3	42,6
	insgesamt	51,1	43,9	43,6
Verletzungen, Vergiftungen, best. and. Folgen äußerer Ursachen (S00-T98)	männlich	79,5	55,2	54,3
	weiblich	48,0	26,7	24,7
	insgesamt	63,1	40,7	39,5
<b>Todesursachen insgesamt (A00-T98)</b>	<b>männlich</b>	<b>1 073,8</b>	<b>788,9</b>	<b>783,8</b>
	<b>weiblich</b>	<b>1 119,5</b>	<b>856,2</b>	<b>871,4</b>
	<b>insgesamt</b>	<b>1 097,6</b>	<b>836,9</b>	<b>844,1</b>

1 ICD = Internationale statistische Klassifikation der Krankheiten und verwandter Gesundheitsprobleme.  
 2 Bevölkerung 1987: Ergebnisse der Volkszählung vom 25. Mai 1987.

spezifischen Sterbeziffern gab es grundlegende Unterschiede zwischen in- und ausländischer Bevölkerung. Während bei den Deutschen die Sterblichkeit der weiblichen Personen (1 116) höher lag als die der männlichen (1 006), war bei den Ausländern die Sterbeziffer für die männliche Bevölkerung (261) bei weitem höher als die der weiblichen (161).

**Tod durch Kreislaufkrankheiten**

Fast die Hälfte aller Sterbefälle (46,2%) war auch im Jahr 2003 auf eine Krankheit des Kreislaufsystems als Todesursache zurückzuführen. Unter der Todesursache versteht man in diesem Zusammenhang das Grundleiden, das den Ablauf der direkt zum Tode führenden Krankheitszustände auslöst. Die Zahl der an Kreislaufkrankheiten Gestorbenen nahm mit 56 320 um 549 gegenüber dem Vorjahr zu. Die auf 100 000 Einwohner berechnete rohe Sterbeziffer wurde mit 454 ermittelt, nachdem im Jahr zuvor ein entsprechender Wert von 451 festgestellt worden war. Die altersstandardisierte Sterbeziffer erhöhte sich in ähnlicher Weise, und zwar von 376 auf 378. Wenn also der Altersaufbau der Bevölkerung in beiden Jahren identisch mit demjenigen in der Standardbevölkerung gewesen wäre, hätte dies sich nur geringfügig auf die Sterblichkeit in diesem Bereich ausgewirkt. Der Einfluss eines wachsenden Anteils älterer Menschen in der Gesamtbevölkerung auf die Entwicklung der Sterbeziffern wird aber bei einem längerfristigen Vergleich deutlich. So ist die rohe Sterbeziffer zwischen 1987 und dem Berichtsjahr von 543 auf 454 zurückgegangen, die altersstandardisierte dagegen von 543 auf 378 deutlich stärker.

Bei 33 143 weiblichen und 23 177 männlichen Personen verursachte eine Krankheit des Kreislaufsystems den Tod. Daraus errechnete sich eine jeweils auf 100 000 gleichen Geschlechts errechnete rohe Sterbeziffer von 523 für die weibliche, aber nur von 382 für die männliche Bevölkerung. Bei Altersstandardisierung unterschritt die Sterblichkeit der männlichen Personen die der weiblichen mit einer Sterbeziffer von 315 gegenüber 425 je 100 000 Einwohner gleichen Geschlechts.

Nach Geschlecht

Sterbefälle, die durch Krankheiten des Kreislaufsystems hervorgerufen werden, nehmen mit höherem Alter immer mehr zu (vgl. Tabelle 4). So wurde in der Altersgruppe von 35 bis unter 40 Jahren im Jahr 2003 eine Sterbeziffer von 14 je 100 000 Einwohner ermittelt, in den Altersgruppen von 40 bis unter 50 erhöhte sie sich bis auf 57; auch in den folgenden Altersgruppen nahm sie jeweils annähernd um den Faktor 2 zu und erreichte für die Gruppe der 70- bis unter 75-Jährigen 1 006. In der höchsten Altersgruppe stieg die Sterbeziffer dann sprunghaft an auf 4 549. Im Vergleich zum Vorjahr verringerte sich die Mortalität der Kreislaufkrankheiten im Jahr 2003 in allen Altersgruppen außer in der niedrigsten und der höchsten. Ein längerfristiger Vergleich der Sterblichkeitsverhältnisse des Jahres 2003 mit denen des Jahres 1991 zeigt, dass in allen Altersgruppen ein deutlicher Rückgang stattgefunden hat. So verminderte sich die Sterbeziffer bei den Gruppen der 55- bis unter 65-Jährigen in diesem Zeitraum sogar um jeweils deutlich mehr als ein Drittel. Den schwächsten Rückgang der Sterbeziffer mit knapp 20% verzeichnete die Gruppe der Personen mit 75 oder mehr Jahren.

Nach Alter

Auf 100 000 Einwohner gleichen Alters und Geschlechts bezogen wurden für die männliche Bevölkerung mit Ausnahme der höchsten Altersgruppe höhere altersspezifische Sterbeziffern ermittelt als für die weibliche Bevölkerung. Im Alter zwischen 45 und 70 Jahren war das Risiko für Männer, an einer Kreislauferkrankung zu sterben rund dreimal höher als für Frauen in der jeweils gleichen Altersgruppe. Mit zunehmendem Alter wurden allerdings die Abstände der Sterbeziffern von Männern und Frauen immer geringer. In der obersten Altersklasse war die Sterbeziffer mit einer Differenz von 1,7% bei den Männern sogar etwas niedriger.

Nach Alter und Geschlecht

Unter den Krankheiten des Kreislaufsystems findet man als bedeutendste Unterpositionen die Herzkrankheiten und die zerebrovaskulären Krankheiten. An Herzkrankheiten starben im Jahr 2003 geringfügig mehr Personen als im Jahr zuvor, auch die Zahl der durch Krankheiten des zerebrovaskulären Systems verursachten Todesfälle – darunter fallen z. B. Gehirnblutungen und Schlaganfälle – verzeichnete eine leichte Zunahme. Innerhalb der Herzkrankheiten gab

Wichtige Unterpositionen



**Sterblichkeit an Krankheiten des Kreislaufsystems in Bayern seit 1991**

Tab. 4

Jahr	Gestorbene insgesamt	darunter im Alter von ... Jahren								
		35	40	45	50	55	60	65	70	75 oder mehr
		bis unter								
		40	45	50	55	60	65	70	75	
auf 100 000 Einwohner gleichen Alters und Geschlechts										
<b>Männlich</b>										
1991 .....	<b>457,4</b>	26,9	63,4	125,1	199,0	390,2	703,1	1 211,0	2 006,0	6 114,7
1992 .....	<b>437,0</b>	29,3	63,1	109,6	196,0	391,9	701,7	1 162,5	1 905,4	5 944,7
1993 .....	<b>436,0</b>	30,6	57,1	109,7	183,4	366,4	683,6	1 131,7	1 943,3	6 172,1
1994 .....	<b>428,6</b>	25,3	58,3	105,5	183,3	347,7	634,5	1 087,6	1 916,4	6 156,5
1995 .....	<b>432,4</b>	28,3	57,1	103,9	190,1	327,0	635,8	1 122,1	1 992,4	5 991,5
1996 .....	<b>430,3</b>	31,1	55,0	105,7	195,3	327,9	597,2	1 105,2	1 842,3	5 868,6
1997 .....	<b>420,1</b>	26,0	57,2	100,9	176,8	320,3	558,0	1 049,5	1 781,8	5 584,0
1998 .....	<b>416,3</b>	23,1	55,5	94,1	177,4	299,4	525,0	1 017,5	1 665,4	5 498,4
1999 .....	<b>411,9</b>	19,8	52,2	101,8	168,6	279,3	511,9	976,7	1 625,8	5 328,7
2000 .....	<b>396,1</b>	26,3	53,8	92,4	161,4	284,8	484,7	859,9	1 545,9	4 999,6
2001 .....	<b>387,4</b>	24,2	46,7	91,2	167,3	247,4	457,3	837,6	1 507,4	4 749,1
2002 .....	<b>381,5</b>	18,9	43,7	86,2	153,0	258,4	441,7	773,5	1 435,1	4 589,7
2003 .....	<b>381,8</b>	18,7	40,3	84,6	143,5	226,2	404,2	782,6	1 391,5	4 496,3
<b>Weiblich</b>										
1991 .....	<b>595,8</b>	14,0	22,1	36,0	57,0	110,4	257,9	496,8	1 027,3	5 379,1
1992 .....	<b>574,7</b>	11,1	18,7	35,4	60,6	111,7	233,9	496,6	974,8	5 325,3
1993 .....	<b>576,1</b>	11,7	21,4	35,2	53,4	99,6	231,8	466,1	1 015,8	5 495,5
1994 .....	<b>567,0</b>	12,0	23,5	35,4	49,6	108,7	224,2	471,8	987,5	5 449,3
1995 .....	<b>571,0</b>	14,9	19,8	32,4	59,7	96,6	205,9	454,4	959,4	5 444,0
1996 .....	<b>577,3</b>	11,6	17,5	36,6	58,3	99,1	203,2	446,0	949,2	5 379,8
1997 .....	<b>565,9</b>	8,5	21,3	33,8	53,6	91,1	210,1	423,3	934,8	5 157,3
1998 .....	<b>560,7</b>	9,4	20,1	32,9	53,0	94,9	178,0	400,4	894,5	4 568,1
1999 .....	<b>544,4</b>	11,7	16,9	31,3	54,1	84,4	175,6	371,4	798,9	4 855,9
2000 .....	<b>534,7</b>	9,2	16,5	29,6	52,1	74,6	156,7	375,0	765,5	4 719,6
2001 .....	<b>522,5</b>	9,8	15,5	29,6	48,8	71,7	135,9	309,2	740,1	4 599,4
2002 .....	<b>518,1</b>	7,1	15,9	27,3	51,9	74,7	144,3	310,4	712,9	4 520,0
2003 .....	<b>523,1</b>	9,3	16,0	28,2	46,4	76,7	130,2	269,8	694,8	4 575,3
<b>Insgesamt</b>										
1991 .....	<b>528,6</b>	20,6	43,3	82,0	129,2	249,4	469,5	775,1	1 379,3	5 608,1
1992 .....	<b>507,6</b>	20,5	41,4	73,7	129,6	251,1	458,6	764,0	1 309,5	5 516,3
1993 .....	<b>507,7</b>	21,5	39,6	73,5	119,7	232,5	449,4	744,3	1 348,9	5 702,3
1994 .....	<b>499,5</b>	18,9	41,2	71,3	117,8	227,9	422,2	739,8	1 320,7	5 664,1
1995 .....	<b>503,4</b>	21,8	38,8	68,9	126,2	211,7	413,9	754,5	1 333,0	5 610,1
1996 .....	<b>505,5</b>	21,7	36,6	71,7	128,1	213,6	394,4	748,7	1 279,2	5 528,3
1997 .....	<b>494,8</b>	17,5	39,6	67,7	116,2	206,0	379,4	713,9	1 257,9	5 287,4
1998 .....	<b>490,3</b>	16,4	38,1	63,7	116,1	197,6	347,2	687,8	1 201,3	4 833,2
1999 .....	<b>479,7</b>	15,9	35,0	66,7	111,9	182,4	339,9	654,1	1 142,2	5 000,4
2000 .....	<b>467,0</b>	17,9	35,6	61,2	107,2	180,4	317,4	602,4	1 100,4	4 805,8
2001 .....	<b>456,5</b>	17,2	31,4	60,7	108,4	160,1	293,8	558,0	1 076,9	4 646,1
2002 .....	<b>451,3</b>	13,1	30,1	57,1	102,6	167,0	290,8	529,4	1 033,7	4 542,2
2003 .....	<b>454,0</b>	14,2	28,4	56,8	94,9	151,7	265,4	513,3	1 005,9	4 549,5

es mehr akute und rezidivierende Herzmuskelinfarkte, chronische ischämische Herzkrankheiten, d. h. Krankheiten, bei denen fehlende Blutzufuhr im Herzmuskel eine Bluteere hervorruft, führten dagegen weniger häufig als im Vorjahr zum Tode. Eine leichte Zunahme war bei den Todesfällen aufgrund sonstiger Formen der Herzkrankheit, wozu als wichtigste Position auch die Herzinsuffizienz zählt, festzustellen.

Herzkrankheiten

Die Herzkrankheiten hatten mit einem Anteil von 66% eine herausragende Stellung innerhalb der Todesursachengruppe „Krankheiten des Kreislaufsystems“. Aber auch im Verhältnis zu allen Sterbefällen wird die Bedeutung der Herzkrankheiten deutlich. Knapp jeder dritte Todesfall (30,4%) war auf eine Herzkrankheit zurückzuführen. Von den 36 978 Menschen, die im Jahr 2003 einer Herz-

krankheit zum Opfer fielen, erlagen 9 696 einem akuten und rezidivierenden Herzmuskelinfarkt. Die sich daraus ergebende Sterbeziffer stieg gegenüber dem Vorjahr von 77 auf 78 je 100 000 Einwohner. Trotz einer spürbaren Annäherung gegenüber 2002 war nach wie vor die männliche Bevölkerung mit 5 329 Fällen in stärkerem Ausmaß von akutem und rezidivierendem Herzmuskelinfarkt als Todesursache betroffen als die weibliche Bevölkerung mit 4 367 Fällen. Die rohe Sterbeziffer lag in der männlichen Bevölkerung bei 87,8, bei der weiblichen bei 68,9.

Während sich beim akuten und rezidivierenden Myokardinfarkt die Zahl der Todesfälle erhöhte, nahmen die Todesfälle, die durch chronische ischämische Herzkrankheiten bedingt waren, wieder etwas ab. 2003 betrug die rohe Sterbeziffer 101 je 100 000 Einwohner

**Sterblichkeit an akutem und rezidivierendem Herzinfarkt in Bayern 2001 bis 2003**

Tab. 5

Altersgruppe in Jahren	Geschlecht	Gestorbene					
		Anzahl			auf 100 000 Einwohner gleichen Alters und Geschlechts		
		2001	2002	2003	2001	2002	2003
15 bis unter 20 .....	männlich	-	-	-	-	-	-
	weiblich	-	-	-	-	-	-
20 bis unter 25 .....	männlich	-	-	-	-	-	-
	weiblich	-	1	-	-	0,3	-
25 bis unter 30 .....	männlich	3	2	3	0,8	0,5	0,8
	weiblich	-	2	-	-	0,6	-
30 bis unter 35 .....	männlich	9	10	11	1,7	2,0	2,4
	weiblich	2	-	1	0,4	-	0,2
35 bis unter 40 .....	männlich	44	36	34	7,8	6,4	6,0
	weiblich	12	5	8	2,3	0,9	1,5
40 bis unter 45 .....	männlich	80	85	84	16,2	16,6	15,9
	weiblich	15	13	11	3,2	2,7	2,2
45 bis unter 50 .....	männlich	143	135	156	34,4	31,6	35,3
	weiblich	25	26	29	6,1	6,2	6,8
50 bis unter 55 .....	männlich	246	228	216	63,8	58,1	54,6
	weiblich	30	48	34	7,9	12,3	8,6
55 bis unter 60 .....	männlich	277	312	273	80,7	93,1	80,7
	weiblich	63	71	70	18,6	21,4	20,8
60 bis unter 65 .....	männlich	607	581	557	150,1	143,0	140,4
	weiblich	132	148	129	31,5	35,4	31,7
65 bis unter 70 .....	männlich	690	723	756	245,7	243,6	238,5
	weiblich	235	260	221	74,4	78,6	63,0
70 bis unter 75 .....	männlich	937	916	840	414,2	401,6	370,4
	weiblich	441	402	464	152,5	140,9	165,0
75 oder mehr .....	männlich	2 259	2 321	2 399	806,1	792,5	780,9
	weiblich	3 065	3 227	3 400	496,3	515,2	537,0
<b>Insgesamt</b>	<b>männlich</b>	<b>5 295</b>	<b>5 349</b>	<b>5 329</b>	<b>88,2</b>	<b>88,5</b>	<b>87,8</b>
	<b>weiblich</b>	<b>4 020</b>	<b>4 203</b>	<b>4 367</b>	<b>64,0</b>	<b>66,6</b>	<b>68,9</b>
	<b>insgesamt</b>	<b>9 315</b>	<b>9 552</b>	<b>9 696</b>	<b>75,9</b>	<b>77,3</b>	<b>78,2</b>

nach 104 im Jahr zuvor. Von dieser Todesursache war die weibliche Bevölkerung stärker betroffen als die männliche, die jeweiligen geschlechtsspezifischen Sterbeziffern lagen bei 112 bzw. 90 je 100 000 Einwohner. Gegenüber dem Jahr 2002 (114 bzw. 92) ist die Sterbeziffer sowohl für die weibliche Bevölkerung als auch für die männliche Bevölkerung rückläufig gewesen.

im Vergleich zur Absolutzahl noch deutlicher von 25,2% auf 24,5% zurückgegangen. Im Berichtsjahr starben 240 Personen je 100 000 Einwohner an einem Krebsleiden, nachdem im Jahr zuvor 244 ermittelt wurden. Bereits an der rohen Sterbeziffer gemessen lag die Sterblichkeit an bösartigen Neubildungen im Vergleich zu 1987 mit 262 auf einem niedrigeren Niveau. Eine noch stärker fallende Tendenz ergibt sich, wenn man die Veränderungen im Altersaufbau durch Standardisierung ausschaltet. So weist die auf den Altersaufbau von 1987 standardisierte Sterbeziffer 262 Fälle für 1987 auf und verringerte sich in den Jahren 2002 und 2003 von 220 auf 214.

Krankheiten des zerebrovaskulären Systems

Die zweitgrößte Todesursachengruppe unter den Krankheiten des Kreislaufsystems bildeten nach den Herzkrankheiten die Krankheiten des zerebrovaskulären Systems. 8,9% aller Gestorbenen in Bayern fielen 2003 in diese Kategorie. Die rohe Sterbeziffer blieb mit 87 je 100 000 Einwohner gegenüber dem Vorjahr konstant. Hirngefäßkrankheiten führten deutlich häufiger bei weiblichen Personen zum Tod als bei männlichen. Die Sterbeziffer bei den weiblichen Personen bezogen auf 100 000 weibliche Einwohner stieg gegenüber dem Vorjahr von 107 auf 108 leicht an; bei den männlichen Personen gab es mit jeweils 66 keine Veränderung.

Die Differenzierung nach Geschlechtern ergibt für die männliche Bevölkerung eine höhere Mortalität als für die weibliche. Die rohe Sterbeziffer belief sich im Jahr 2003 auf 261 bzw. 220, bezogen auf jeweils 100 000 Einwohner gleichen Geschlechts; dabei hat sich der Abstand bei jeweils rückläufigen Sterblichkeitsziffern gegenüber dem Jahr 1987 vergrößert, als die rohen Sterbeziffern mit jeweils 269 bzw. 255 ermittelt wurden. Die um Veränderungen im Altersaufbau bereinigten Sterbeziffern auf Basis der Standardbevölkerung 1987 machen einen noch größeren Sterblichkeitsrückgang sowohl bei den weiblichen Personen (von 255 auf 202 je 100 000 weibliche Einwohner) als bei den männlichen Personen (von 269 auf 217 je 100 000 männliche Einwohner) deutlich.

Nach Geschlecht

**Krebssterblichkeit**

Eine bösartige Neubildung wurde bei 29 780 Gestorbenen als Todesursache festgestellt. Dies bedeutet eine Verringerung um 1,4% gegenüber 2002. Aufgrund der gestiegenen Zahl aller Sterbefälle ist der Anteil der bösartigen Neubildungen an allen Todesursachen

**Sterblichkeit an ausgewählten bösartigen Neubildungen in Bayern 1980, 1990, 2002 und 2003**

Tab. 6

Todesursache (Nr. der ICD-10)	Ge- schlecht	Gestorbene										
		Anzahl				auf 100 000 Einwohner gleichen Geschlechts						
		1980	1990	2002	2003	1980	1990	2002	2003	standardisiert a.d. Altersaufbau 1987 <sup>1</sup>		
										1987	2002	2003
Bösartige Neubildungen	männlich	2 041	1 452	1 043	952	39,2	26,5	17,2	15,7	28,5	14,8	13,1
des Magens (C16) .....	weiblich	2 055	1 433	937	866	36,1	24,5	14,8	13,7	27,4	13,2	12,3
	insgesamt	4 096	2 885	1 980	1 818	37,6	25,5	16,0	14,7	27,9	14,2	13,0
des Dickdarms (C18) .....	männlich	1 082	1 337	1 454	1 433	20,8	24,4	24,0	23,6	23,8	20,4	19,5
	weiblich	1 443	1 509	1 451	1 447	25,4	25,8	22,9	22,8	28,9	20,6	20,4
	insgesamt	2 525	2 846	2 905	2 880	23,2	25,1	23,4	23,2	26,5	20,9	20,4
des Rektums (C20) .....	männlich	724	652	705	722	13,9	11,9	11,6	11,9	12,2	9,7	9,9
	weiblich	658	541	513	495	11,6	9,3	8,1	7,8	10,6	7,3	7,0
	insgesamt	1 382	1 193	1 218	1 217	12,7	10,5	9,8	9,8	11,3	8,8	8,7
des Pankreas (C25) .....	männlich	629	692	896	923	12,1	12,6	14,8	15,2	14,1	12,6	12,7
	weiblich	587	752	915	959	10,3	12,9	14,4	15,1	13,2	13,4	13,9
	insgesamt	1 216	1 444	1 811	1 882	11,2	12,7	14,6	15,2	13,6	13,2	13,5
der Trachea, Bronchien, Lunge (C33, C34) .....	männlich	2 971	3 098	3 319	3 350	57,0	56,5	54,7	55,2	57,1	46,7	45,9
	weiblich	544	742	1 240	1 190	9,6	12,7	19,6	18,8	13,0	18,7	17,9
	insgesamt	3 515	3 840	4 559	4 540	32,3	33,9	36,8	36,6	34,2	34,0	33,2
der Brustdrüse (C50) .....	männlich	23	22	27	26	0,4	0,4	0,4	0,4	0,1	0,4	0,4
	weiblich	2 050	2 539	2 718	2 596	36,0	43,4	42,9	41,0	43,4	40,1	38,0
	insgesamt	2 073	2 561	2 745	2 622	19,0	22,6	22,1	21,1	22,6	20,0	18,8
der Genitalorgane (C51-C58) .....	weiblich	2 064	1 933	1 824	1 684	36,3	33,1	28,8	26,6	36,1	26,8	24,6
der Prostata (C61) .....	männlich	1 320	1 562	1 721	1 708	25,3	28,5	28,4	28,1	27,6	23,7	23,0
der Harnblase (C67) .....	männlich	501	482	428	440	9,6	8,8	7,1	7,2	8,9	6,0	6,0
der Niere ausgen. Nierenbecken sowie sonstiger u. nicht näher bezeich. Harnorgane (C64, C68) .....	weiblich	207	248	236	194	3,6	4,2	3,7	3,1	4,0	3,2	2,6
	insgesamt	708	730	664	634	6,5	6,4	5,4	5,1	6,3	4,7	4,4
des lymphatischen, blutbildenden und verwandten Gewebes (C81-C96) .....	männlich	460	559	586	607	8,8	10,2	9,7	10,0	10,1	8,3	8,2
	weiblich	301	372	416	391	5,3	6,4	6,6	6,2	6,2	6,1	5,7
	insgesamt	761	931	1 002	998	7,0	8,2	8,1	8,0	8,1	7,3	7,2
	männlich	828	1 020	1 250	1 261	15,9	18,6	20,6	20,8	18,3	17,9	17,5
	weiblich	797	1 074	1 238	1 173	14,0	18,4	19,5	18,5	15,8	18,1	17,2
	insgesamt	1 625	2 094	2 488	2 434	14,9	18,5	20,1	19,6	17,0	18,3	17,6

1 Bevölkerung 1987: Ergebnisse der Volkszählung vom 25. Mai 1987.

Im Hinblick auf die betroffenen Organe gab es bei den bösartigen Neubildungen im längerfristigen Vergleich eine unterschiedliche Entwicklung der Sterblichkeit. Die Zahl der an Magenkrebs Gestorbenen, die im Jahr 1980 unter allen Todesfällen aufgrund bösartiger Neubildungen an erster Stelle stand, hat sich deutlich zurückgebildet. Im Jahr 1980 starben 38 Personen je 100 000 Einwohner, 23 Jahre später waren es mit 15 Personen um mehr als die Hälfte weniger. Bei der weiblichen Bevölkerung stand im Berichtsjahr nach wie vor der Brustkrebs an erster Stelle. Eine deutliche Zunahme des Brustkrebses war in der Dekade von 1980 bis 1990 festzustellen, als sich die Sterbeziffer von 36 auf 43 erhöhte; 2003 wurde dagegen wieder eine etwas niedrigere Sterbeziffer als vor 13 Jahren ermittelt. Bei der männlichen Bevölkerung dominierten unter den bösartigen Neubildungen nach wie vor diejenigen der Luftröhre, der Bronchien und der Lunge. Mit einer Sterbeziffer von 55 lag die Sterblichkeit je 100 000 männliche Einwohner nur unwesentlich unter dem Niveau der Sterbeziffer von 1980 mit 57. Für die weibliche Bevölkerung lag die Sterblichkeit bei dieser Krebsart mit 19 je 100 000 Einwohner weiblichen Geschlechts auch 2003 weit hinter der männlichen Bevölkerung. Ob der Rückgang bei den Frauen gegenüber dem Vorjahr hier eine Tendenzwende bedeutet, werden die nächsten Jahre zeigen.

**Sonstige natürliche Todesursachen**

25% aller Todesfälle im Jahr 2003 hatten eine andere natürliche Todesursache als Kreislaufkrankheiten oder Krebs. Mit einem Anteil von 6,7% waren die Krankheiten der Atmungsorgane die drittgrößte Todesursachengruppe. Die entsprechende Sterbeziffer hat sich von 60 auf 66 je 100 000 Einwohner gegenüber dem Vorjahr erhöht. Zu dieser Entwicklung hat maßgebend die Zunahme der Sterblichkeit an Grippe und Pneumonie (Lungenentzündung) von 22 auf 26 beigetragen. Auch die auf das Jahr 1987 altersstandardisierte Sterbeziffer der Krankheiten des Atmungssystems erhöhte sich, und zwar von 50 auf 55 je 100 000 Einwohner, so dass die höhere Mortalität durch Krankheiten der Atmungsorgane ganz überwiegend nicht durch Struktureffekte infolge eines veränderten Altersaufbaus bedingt sein kann.

Einer Krankheit des Verdauungssystems erlagen 6 214 Personen, das sind 5,1% aller Gestorbenen, wobei etwas mehr weibliche Personen betroffen waren als männliche. Die je 100 000 Einwohner errechnete rohe Sterbeziffer blieb mit 50 gegenüber dem Vorjahr konstant, ebenfalls die auf 1987 altersstandardisierte mit 44. Unter den Krankheiten des Verdauungssystems hatten die Krankheiten der Leber das größte Gewicht. Männliche Personen (1 743) fielen einer Leberkrankheit mehr als doppelt so häufig zum Opfer als weibliche

Krankheiten der Atmungsorgane

Krankheiten des Verdauungssystems

**Sterbefälle in Bayern 2003 nach ausgewählten Todesursachen und Geschlecht**

Tab. 7

Nr. der ICD-10	Todesursache	Gestorbene						
		männlich	weiblich	insgesamt	männlich	weiblich	insgesamt	
		Anzahl		%	auf 100 000 Einwohner gleichen Geschlechts			
A00-B99	Bestimmte infektiöse und parasitäre Krankheiten .....	791	992	1 783	1,5	13,0	15,7	14,4
A15-A19	dar. Tuberkulose (ohne Spätfolgen) .....	39	18	57	0,0	0,6	0,3	0,5
B15-B19	Virushepatitis (ohne Spätfolgen) .....	142	145	287	0,2	2,3	2,3	2,3
B20-B24	HIV-Krankheit (Humane Immundefizienz-Viruskrankheit) .....	38	11	49	0,0	0,6	0,2	0,4
C00-D48	Neubildungen .....	16 249	14 535	30 784	25,3	267,7	229,4	248,2
C00-C97	dar. Bösartige Neubildungen .....	15 817	13 963	29 780	24,5	260,6	220,4	240,1
C15-C26	dar. der Verdauungsorgane .....	5 508	4 660	10 168	8,3	90,7	73,6	82,0
C30-C39	der Atmungsorgane u. sonst. intrathorakalen Organe .....	3 578	1 246	4 824	4,0	58,9	19,7	38,9
C43-C44	Melanom u. sonst. bösart. Neubildungen der Haut .....	285	211	496	0,4	4,7	3,3	4,0
C50	der Brustdrüse .....	26	2 596	2 622	2,2	0,4	41,0	21,1
C51-C68	der Harn- und Geschlechtsorgane .....	2 787	2 277	5 064	4,2	45,9	35,9	40,8
C81-C96	des lymphat., blutbildenden u. verwandten Gewebes .....	1 261	1 173	2 434	2,0	20,8	18,5	19,6
D50-D89	Krankheiten des Blutes und der blutbildenden Organe sowie bestimmte Störungen mit Beteiligung des Immunsystems .....	86	159	245	0,2	1,4	2,5	2,0
E00-E90	Endokrine, Ernährungs- und Stoffwechselkrankheiten .....	1 286	2 109	3 395	2,8	21,2	33,3	27,4
E10-E14	dar. Diabetes mellitus .....	1 173	1 975	3 148	2,6	19,3	31,2	25,4
F00-F99	Psychische und Verhaltensstörungen .....	988	1 121	2 109	1,7	16,3	17,7	17,0
F10	dar. Störungen durch Alkohol .....	395	115	510	0,4	6,5	1,8	4,1
G00-G99	Krankheiten des Nervensystems .....	1 616	1 848	3 464	2,8	26,6	29,2	27,9
H60-H95	Krankheiten des Ohres und des Warzenfortsatzes .....	2	1	3	0,0	0,0	0,0	0,0
I00-I99	Krankheiten des Kreislaufsystems .....	23 177	33 143	56 320	46,2	381,8	523,1	454,0
I10-I15	dar. Hypertonie (Hochdruckkrankheit) .....	1 171	2 722	3 893	3,2	19,3	43,0	31,4
I20-I25	ischämische Herzkrankheiten .....	10 882	11 521	22 403	18,4	179,3	181,8	180,6
I21, I22	dar. akuter u. rezidivierender Myokardinfarkt .....	5 329	4 367	9 696	8,0	87,8	68,9	78,2
I25	chronische ischämische Herzkrankheit .....	5 456	7 071	12 527	10,3	89,9	111,6	101,0
I30-I52	sonstige Formen der Herzkrankheit .....	5 325	9 250	14 575	12,0	87,7	146,0	117,5
I60-I69	zerebrovaskuläre Krankheiten .....	3 997	6 841	10 838	8,9	65,9	108,0	87,4
I64	dar. Schlaganfall .....	2 010	3 855	5 865	4,8	33,1	60,8	47,3
I70-I79	Krankheiten der Arterien, Arteriolen u. Kapillaren .....	1 005	1 411	2 416	2,0	16,6	22,3	19,5
J00-J99	Krankheiten des Atmungssystems .....	4 112	4 020	8 132	6,7	67,7	63,5	65,6
J10-J18	dar. Grippe und Pneumonie .....	1 340	1 863	3 203	2,6	22,1	29,4	25,8
J40-J47	chronische Krankheiten der unteren Atemwege .....	2 199	1 481	3 680	3,0	36,2	23,4	29,7
K00-K93	Krankheiten des Verdauungssystems .....	3 080	3 134	6 214	5,1	50,7	49,5	50,1
K70-K77	dar. Krankheiten der Leber .....	1 743	838	2 581	2,1	28,7	13,2	20,8
K80-K87	Krankheiten d. Gallenblase, d. Gallenwege und d. Pankreas .....	213	266	479	0,4	3,5	4,2	3,9
L00-L99	Krankheiten der Haut und der Unterhaut .....	8	28	36	0,0	0,1	0,4	0,3
M00-M99	Krankheiten des Muskel-Skelett-Systems u. d. Bindegewebes .....	131	302	433	0,4	2,2	4,8	3,5
N00-N99	Krankheiten des Urogenitalsystems .....	765	1 057	1 822	1,5	12,6	16,7	14,7
N17-N19	dar. Niereninsuffizienz .....	568	701	1 269	1,0	9,4	11,1	10,2
O00-O99	Schwangerschaft, Geburt und Wochenbett .....	-	11	11	0,0	0,0	5,3 <sup>1</sup>	5,3 <sup>1</sup>
P00-P96	Bestimmte Zustände, die ihren Ursprung in der Perinatalperiode haben .....	115	92	207	0,2	1,9	1,5	1,7
Q00-Q99	Angeborene Fehlbildungen, Deformitäten und Chromosomenanomalien .....	189	119	308	0,3	3,1	1,9	2,5
R00-R99	Symptome und abnorme klinische und Laborbefunde, die anderenorts nicht klassifiziert sind .....	512	910	1 422	1,2	8,4	14,4	11,5
R95	dar. Plötzlicher Kindstod .....	18	17	35	0,0	0,3	0,3	0,3
S00-T98	Verletzungen, Vergiftungen und bestimmte andere Folgen äußerer Ursachen .....	3 388	1 702	5 090	4,2	55,8	26,9	41,0
S00-S09	dar. Verletzungen des Kopfes .....	1 053	415	1 468	1,2	17,3	6,6	11,8
	<b>Sterbefälle insgesamt</b>	<b>56 495</b>	<b>65 283</b>	<b>121 778</b>	<b>100,0</b>	<b>930,7</b>	<b>1 030,4</b>	<b>981,7</b>
V01-V99	dar. Transportmittelunfälle .....	964	331	1 295	1,1	15,9	5,2	10,4
W00-W19	Stürze .....	610	638	1 248	1,0	10,0	10,1	10,1
X60-X84	Vorsätzliche Selbstbeschädigung .....	1 345	477	1 822	1,5	22,2	7,5	14,7
X85-Y09	Tätlicher Angriff .....	39	26	65	0,1	0,6	0,4	0,5
Y10-Y34	Ereignis, dessen nähere Umstände unbestimmt sind .....	89	44	133	0,1	1,5	0,7	1,1

1 Berechnet auf 100 000 Lebendgeborene.

(838). Die Sterbehäufigkeit betrug 29 je 100 000 männliche Einwohner und 13 je 100 000 weibliche Einwohner.

**Tödliche Unfälle und Selbstmord**

Bei 5 090 Personen bzw. 4,2% der Gestorbenen wurde im Jahr

2003 ein nichtnatürlicher Tod von den Ärzten bei der Leichenschau bescheinigt. Gegenüber 2002 bedeutete dies absolut gesehen um 150 Personen weniger, der Anteil an allen Gestorbenen sank um 0,2%-Punkte; auf 100 000 Einwohner bezogen fanden 41 Menschen auf diese Weise den Tod. Für den Gesamtrückgang der nicht-

natürlichen Todesfälle war sowohl die geringere Anzahl der Selbstmorde als auch die der durch Unfälle, Mord, Totschlag und sonstige Gewalteinwirkungen ums Leben gekommenen Personen verantwortlich. 1 822 Personen setzten 2003 ihrem Leben vorzeitig ein Ende, 48 weniger als ein Jahr zuvor. 3 056 Menschen fielen einem Unfall zum Opfer, immerhin 49 weniger als 2002. Besonders durch Selbstmord, aber auch durch Unfälle starben mehr Personen männlichen als weiblichen Geschlechts. Selbstmord begingen 1 345

männliche sowie 477 weibliche Personen, so dass die Mortalität für erstere bei 22 und bei letzteren bei 8 je 100 000 Einwohner gleichen Geschlechts lag. Die entsprechenden Sterbefälle und Sterbeziffern bei tödlich Verunglückten betragen 3 388 bzw. 1 702 und 31 bzw. 18. Männliche Personen zogen sich fast dreimal so häufig bei Transportmittelunfällen tödliche Verletzungen zu wie weibliche Personen, während letztere häufiger durch Sturz zu Tode kamen.

Tabelle 1: Sterbefälle 2003 nach Todesursachen,

Pos. Nr. ICD-10	Todesursache	männlich = m weiblich = w insgesamt = i	Ge- storbene insgesamt	davon im Alter von ...					
				unter 1	1 - 5	5 - 10	10 - 15	15 - 20	20 - 25
<b>A00-T98</b>	<b>Insgesamt</b>	<b>m</b>	<b>56 495</b>	<b>246</b>	<b>59</b>	<b>47</b>	<b>55</b>	<b>220</b>	<b>330</b>
		<b>w</b>	<b>65 283</b>	<b>180</b>	<b>53</b>	<b>31</b>	<b>35</b>	<b>97</b>	<b>110</b>
		<b>i</b>	<b>121 778</b>	<b>426</b>	<b>112</b>	<b>78</b>	<b>90</b>	<b>317</b>	<b>440</b>
<b>A00-B99</b>	<b>KAPITEL I: Bestimmte infektiöse und parasitäre Krankheiten</b>	<b>m</b>	<b>791</b>	<b>5</b>	<b>4</b>	-	-	<b>2</b>	<b>3</b>
		<b>w</b>	<b>992</b>	<b>2</b>	<b>3</b>	-	-	<b>1</b>	-
		<b>i</b>	<b>1 783</b>	<b>7</b>	<b>7</b>	-	-	<b>3</b>	<b>3</b>
A00-A09	Infektiöse Darmkrankheiten	m	10	-	-	-	-	-	-
		w	15	1	-	-	-	-	-
		i	25	1	-	-	-	-	-
A02	Sonstige Salmonelleninfektionen	m	3	-	-	-	-	-	-
		w	4	-	-	-	-	-	-
		i	7	-	-	-	-	-	-
A04	Sonstige bakterielle Darminfektionen	m	4	-	-	-	-	-	-
		w	4	-	-	-	-	-	-
		i	8	-	-	-	-	-	-
A05	Sonstige bakteriell bedingte Lebensmittelvergiftungen	m	1	-	-	-	-	-	-
		w	-	-	-	-	-	-	-
		i	1	-	-	-	-	-	-
A08	Virusbed. und sonstige näher bezeichnete Darminfektionen	m	1	-	-	-	-	-	-
		w	2	-	-	-	-	-	-
		i	3	-	-	-	-	-	-
A09	Diarrhoe und Gastroenteritis, vermutlich infektiösen Ursprungs	m	1	-	-	-	-	-	-
		w	5	1	-	-	-	-	-
		i	6	1	-	-	-	-	-
A15-A19	Tuberkulose	m	39	-	-	-	-	-	-
		w	18	-	-	-	-	-	-
		i	57	-	-	-	-	-	-
A15	Tuberkulose der Atmungsorgane, bakteriologisch oder histologisch gesichert	m	3	-	-	-	-	-	-
		w	1	-	-	-	-	-	-
		i	4	-	-	-	-	-	-
A16	Tuberkulose der Atmungsorgane, weder bakteriologisch noch histologisch gesichert	m	32	-	-	-	-	-	-
		w	12	-	-	-	-	-	-
		i	44	-	-	-	-	-	-
A17	Tuberkulose des Nervensystems	m	1	-	-	-	-	-	-
		w	1	-	-	-	-	-	-
		i	2	-	-	-	-	-	-
A19	Miliartuberkulose	m	3	-	-	-	-	-	-
		w	3	-	-	-	-	-	-
		i	6	-	-	-	-	-	-
A30-A49	Sonstige bakterielle Krankheiten	m	414	1	2	-	-	2	1
		w	540	-	2	-	-	-	-
		i	954	1	4	-	-	2	1
A32	Listeriose	m	1	-	-	-	-	-	-
		w	2	-	-	-	-	-	-
		i	3	-	-	-	-	-	-
A39	Meningokokkeninfektion	m	3	1	1	-	-	-	-
		w	3	-	2	-	-	-	-
		i	6	1	3	-	-	-	-
A40	Streptokokkensepsis	m	9	-	-	-	-	-	-
		w	9	-	-	-	-	-	-
		i	18	-	-	-	-	-	-
A41	Sonstige Sepsis	m	379	-	1	-	-	-	1
		w	503	-	-	-	-	-	-
		i	882	-	1	-	-	-	1
A46	Erysipel (Wundrose)	m	13	-	-	-	-	-	-
		w	18	-	-	-	-	-	-
		i	31	-	-	-	-	-	-
A48	Sonstige bakterielle Krankheiten, anderenorts nicht klassifiziert	m	5	-	-	-	-	-	-
		w	1	-	-	-	-	-	-
		i	6	-	-	-	-	-	-
A49	Bakterielle Infektion nicht näher bezeichneter Lokalisation	m	4	-	-	-	-	2	-
		w	4	-	-	-	-	-	-
		i	8	-	-	-	-	2	-
A50-A64	Infektionen, die vorwiegend durch Geschlechtsverkehr übertragen werden	m	-	-	-	-	-	-	-
		w	1	-	-	-	-	-	-
		i	1	-	-	-	-	-	-
A52	Spätsyphilis	m	-	-	-	-	-	-	-
		w	1	-	-	-	-	-	-
		i	1	-	-	-	-	-	-
A65-A69	Sonstige Spirochätenkrankheiten	m	1	-	-	-	-	-	-
		w	-	-	-	-	-	-	-
		i	1	-	-	-	-	-	-
A69	Sonstige Spirochäteninfektionen	m	1	-	-	-	-	-	-
		w	-	-	-	-	-	-	-
		i	1	-	-	-	-	-	-

**Geschlecht und Altersgruppen**

bis ... unter Jahren														Pos. Nr. ICD-10
25 - 30	30 - 35	35 - 40	40 - 45	45 - 50	50 - 55	55 - 60	60 - 65	65 - 70	70 - 75	75 - 80	80 - 85	85 - 90	90 oder mehr	
290	367	663	1 022	1 483	2 086	2 757	5 057	6 589	7 811	8 705	8 621	5 373	4 714	A00-T98
94	156	338	544	748	1 163	1 458	2 394	3 221	4 958	8 821	13 836	11 956	15 090	
384	523	1 001	1 566	2 231	3 249	4 215	7 451	9 810	12 769	17 526	22 457	17 329	19 804	
4	6	19	27	33	39	31	69	92	101	127	107	70	52	A00-B99
1	5	7	8	13	20	25	31	44	95	172	221	158	186	
5	11	26	35	46	59	56	100	136	196	299	328	228	238	
-	-	-	-	-	-	-	1	1	-	3	3	-	2	A00-A09
-	1	-	1	-	-	-	-	-	-	3	4	2	3	
-	1	-	1	-	-	-	1	1	-	6	7	2	5	
-	-	-	-	-	-	-	-	1	-	1	-	-	1	A02
-	1	-	1	-	-	-	-	-	-	-	1	-	1	
-	1	-	1	-	-	-	-	1	-	1	1	-	2	
-	-	-	-	-	-	-	-	-	-	2	1	-	1	A04
-	-	-	-	-	-	-	-	-	-	2	2	-	-	
-	-	-	-	-	-	-	-	-	-	4	3	-	1	
-	-	-	-	-	-	-	-	-	-	-	1	-	-	A05
-	-	-	-	-	-	-	-	-	-	-	-	-	-	
-	-	-	-	-	-	-	1	-	-	-	-	-	-	A08
-	-	-	-	-	-	-	-	-	-	-	1	-	1	
-	-	-	-	-	-	-	1	-	-	-	1	-	1	
-	-	-	-	-	-	-	-	-	-	-	1	-	-	A09
-	-	-	-	-	-	-	-	-	-	1	-	2	1	
-	-	-	-	-	-	-	-	-	-	1	1	2	1	
-	-	4	-	5	-	2	7	1	7	5	5	2	1	A15-A19
-	-	-	-	2	-	-	1	3	2	4	2	4	-	
-	-	4	-	7	-	2	8	4	9	9	7	6	1	
-	-	-	-	-	-	-	2	-	1	-	-	-	-	A15
-	-	-	-	1	-	-	-	-	-	-	-	-	-	
-	-	-	-	1	-	-	2	-	1	-	-	-	-	
-	-	2	-	5	-	2	5	1	5	4	5	2	1	A16
-	-	-	-	1	-	-	-	2	1	4	2	2	-	
-	-	2	-	6	-	2	5	3	6	8	7	4	1	
-	-	1	-	-	-	-	-	-	-	-	-	-	-	A17
-	-	-	-	-	-	-	1	-	-	-	-	-	-	
-	-	1	-	-	-	-	-	1	-	-	-	-	-	A19
-	-	-	-	-	-	-	-	-	1	-	-	2	-	
-	-	1	-	-	-	-	-	-	2	1	-	2	-	
-	-	2	5	7	14	16	32	61	57	84	61	43	26	A30-A49
-	-	2	-	3	11	12	17	30	50	92	137	99	85	
-	-	4	5	10	25	28	49	91	107	176	198	142	111	
-	-	-	-	-	-	-	-	-	-	1	-	-	-	A32
-	-	-	-	-	-	-	-	-	-	-	1	1	-	
-	-	-	-	-	-	-	-	-	-	1	1	1	-	
-	-	-	1	-	-	-	-	-	-	-	1	-	-	A39
-	-	-	-	-	-	-	-	-	-	-	1	-	-	
-	-	-	1	-	-	-	1	2	3	1	-	-	1	A40
-	-	-	-	-	1	1	3	-	1	-	1	-	2	
-	-	-	1	-	1	1	4	2	4	1	1	-	3	
-	-	2	2	6	13	16	29	54	53	82	57	41	22	A41
-	-	2	-	3	10	11	13	27	48	89	128	93	79	
-	-	4	2	9	23	27	42	81	101	171	185	134	101	
-	-	-	-	1	-	-	2	2	1	-	2	2	3	A46
-	-	-	-	-	-	-	-	3	1	3	2	5	4	
-	-	-	-	1	-	-	2	5	2	3	4	7	7	
-	-	-	-	-	1	-	-	3	-	-	1	-	-	A48
-	-	-	-	-	-	-	-	-	-	-	1	-	-	
-	-	-	-	1	-	1	-	3	-	-	2	-	-	
-	-	-	-	-	-	-	1	-	-	-	1	-	-	A49
-	-	-	1	-	-	-	1	-	-	-	3	-	-	
-	-	-	-	-	-	-	1	-	-	-	4	-	-	
-	-	-	-	-	-	-	-	-	-	-	-	-	-	A50-A64
-	-	-	-	-	-	-	-	-	-	-	-	-	1	
-	-	-	-	-	-	-	-	-	-	-	-	-	1	
-	-	-	-	-	-	-	-	-	-	-	-	-	1	A52
-	-	-	-	-	-	-	-	-	-	-	-	-	-	
-	-	-	-	-	-	-	-	-	-	1	-	-	-	A65-A69
-	-	-	-	-	-	-	-	-	-	-	-	-	-	
-	-	-	-	-	-	-	-	-	-	1	-	-	-	A69
-	-	-	-	-	-	-	-	-	-	-	-	-	-	
-	-	-	-	-	-	-	-	-	-	1	-	-	-	

Noch Tabelle 1: Sterbefälle 2003 nach Todesursachen,

Pos. Nr. ICD-10	Todesursache	männlich = m weiblich = w insgesamt = i	Ge- storbene insgesamt	davon im Alter von ...					
				unter 1	1 - 5	5 - 10	10 - 15	15 - 20	20 - 25
A70-A74	Sonstige Krankheiten durch Chlamydien	m	1	-	-	-	-	-	-
		w	-	-	-	-	-	-	-
		i	1	-	-	-	-	-	-
A70	Infektionen durch Chlamydia psittaci	m	1	-	-	-	-	-	-
		w	-	-	-	-	-	-	-
		i	1	-	-	-	-	-	-
A80-A89	Virusinfektionen des Zentralnervensystems	m	11	-	-	-	-	-	1
		w	15	-	-	-	-	-	-
		i	26	-	-	-	-	-	1
A81	Atypische Virus-Infektionen des Zentralnervensystems	m	10	-	-	-	-	-	1
		w	13	-	-	-	-	-	-
		i	23	-	-	-	-	-	1
A84	Virusenzephalitis, durch Zecken übertragen	m	1	-	-	-	-	-	-
		w	-	-	-	-	-	-	-
		i	1	-	-	-	-	-	-
A86	Virusenzephalitis, nicht näher bezeichnet	m	-	-	-	-	-	-	-
		w	1	-	-	-	-	-	-
		i	1	-	-	-	-	-	-
A87	Virusmeningitis	m	-	-	-	-	-	-	-
		w	1	-	-	-	-	-	-
		i	1	-	-	-	-	-	-
B00-B09	Virusinfektionen, die durch Haut- und Schleimhautläsionen gekennzeichnet sind	m	2	-	-	-	-	-	-
		w	6	1	-	-	-	-	-
		i	8	1	-	-	-	-	-
B00	Infektionen durch Herpesviren (Herpes simplex)	m	-	-	-	-	-	-	-
		w	1	-	-	-	-	-	-
		i	1	-	-	-	-	-	-
B01	Varizellen (Windpocken)	m	-	-	-	-	-	-	-
		w	1	1	-	-	-	-	-
		i	1	1	-	-	-	-	-
B02	Zoster (Herpes zoster)	m	2	-	-	-	-	-	-
		w	3	-	-	-	-	-	-
		i	5	-	-	-	-	-	-
B05	Masern	m	-	-	-	-	-	-	-
		w	1	-	-	-	-	-	-
		i	1	-	-	-	-	-	-
B15-B19	Virushepatitis	m	142	-	-	-	-	-	1
		w	145	-	-	-	-	1	-
		i	287	-	-	-	-	1	1
B15	Akute Virushepatitis A	m	-	-	-	-	-	-	-
		w	1	-	-	-	-	-	-
		i	1	-	-	-	-	-	-
B16	Akute Virushepatitis B	m	1	-	-	-	-	-	1
		w	2	-	-	-	-	-	-
		i	3	-	-	-	-	-	1
B17	Sonstige akute Virushepatitis	m	7	-	-	-	-	-	-
		w	3	-	-	-	-	-	-
		i	10	-	-	-	-	-	-
B18	Chronische Virushepatitis	m	134	-	-	-	-	-	-
		w	137	-	-	-	-	-	-
		i	271	-	-	-	-	-	-
B19	Nicht näher bezeichnete Virushepatitis	m	-	-	-	-	-	-	-
		w	2	-	-	-	-	1	-
		i	2	-	-	-	-	1	-
B20-B24	HIV-Krankheit (Humane Immundefizienz-Viruskrankheit)	m	38	-	-	-	-	-	-
		w	11	-	-	-	-	-	-
		i	49	-	-	-	-	-	-
B20	Infektiöse und parasitäre Krankheiten infolge HIV-Krankheit (Humane Immundefizienz-Viruskrankheit)	m	12	-	-	-	-	-	-
		w	8	-	-	-	-	-	-
		i	20	-	-	-	-	-	-
B21	Bösartige Neubildungen infolge HIV-Krankheit (Human Immundefizienz-Viruskrankheit)	m	12	-	-	-	-	-	-
		w	1	-	-	-	-	-	-
		i	13	-	-	-	-	-	-
B22	Sonstige näher bezeichnete Krankheit infolge HIV-Krankheit (Humane Immundefizienz-Viruskrankheit)	m	3	-	-	-	-	-	-
		w	-	-	-	-	-	-	-
		i	3	-	-	-	-	-	-
B23	Sonstige Krankheitszustände infolge HIV-Krankheit (Humane Immundefizienz-Viruskrankheit)	m	1	-	-	-	-	-	-
		w	1	-	-	-	-	-	-
		i	2	-	-	-	-	-	-
B24	Nicht näher bezeichnete HIV-Krankheit (Humane Immundefizienz-Viruskrankheit)	m	10	-	-	-	-	-	-
		w	1	-	-	-	-	-	-
		i	11	-	-	-	-	-	-
B25-B34	Sonstige Viruskrankheiten	m	23	3	-	-	-	-	-
		w	35	-	-	-	-	-	-
		i	58	3	-	-	-	-	-



Geschlecht und Altersgruppen

bis ... unter Jahren														Pos. Nr. ICD-10
25 - 30	30 - 35	35 - 40	40 - 45	45 - 50	50 - 55	55 - 60	60 - 65	65 - 70	70 - 75	75 - 80	80 - 85	85 - 90	90 oder mehr	
-	-	-	-	-	-	-	-	-	1	-	-	-	-	A70-A74
-	-	-	-	-	-	-	-	-	-	-	-	-	-	-
-	-	-	-	-	-	-	-	-	1	-	-	-	-	A70
-	-	-	-	-	-	-	-	-	1	-	-	-	-	-
-	-	-	-	-	-	-	-	-	1	-	-	-	-	-
-	-	-	-	1	-	-	-	1	3	2	1	1	1	A80-A89
-	-	1	-	1	-	-	2	1	3	5	1	1	1	-
-	-	1	-	2	-	-	2	2	6	7	2	2	1	-
-	-	-	-	1	-	-	-	1	3	1	1	1	1	A81
-	-	1	-	1	-	-	2	1	3	4	-	1	1	-
-	-	1	-	2	-	-	2	2	6	5	1	2	1	-
-	-	-	-	-	-	-	-	-	-	1	-	-	-	A84
-	-	-	-	-	-	-	-	-	-	-	-	-	-	-
-	-	-	-	-	-	-	-	-	-	1	-	-	-	A86
-	-	-	-	-	-	-	-	-	-	-	1	-	-	-
-	-	-	-	-	-	-	-	-	-	-	-	1	-	A87
-	-	-	-	-	-	-	-	-	-	1	-	-	-	-
-	-	-	-	-	-	-	-	-	1	-	-	-	-	-
-	-	-	-	-	-	-	1	1	-	-	-	-	-	B00-B09
-	-	-	-	-	-	-	-	-	-	1	-	1	3	-
-	-	-	-	-	-	-	1	1	-	1	-	1	3	-
-	-	-	-	-	-	-	-	-	-	-	-	-	-	B00
-	-	-	-	-	-	-	-	-	-	1	-	-	-	-
-	-	-	-	-	-	-	-	-	-	1	-	-	-	B01
-	-	-	-	-	-	-	-	-	-	-	-	-	-	-
-	-	-	-	-	-	-	-	-	-	-	-	-	-	-
-	-	-	-	-	-	-	1	1	-	-	-	-	-	B02
-	-	-	-	-	-	-	1	1	-	-	-	1	2	-
-	-	-	-	-	-	-	-	-	-	-	-	1	2	-
-	-	-	-	-	-	-	-	-	-	-	-	-	-	B05
-	-	-	-	-	-	-	-	-	-	-	-	-	-	-
2	4	8	10	12	15	9	13	17	15	14	12	8	2	B15-B19
-	2	-	4	4	7	9	8	9	26	34	32	4	5	-
2	6	8	14	16	22	18	21	26	41	48	44	12	7	-
-	-	-	-	-	-	-	-	-	-	-	-	-	-	B15
-	-	-	-	-	-	-	-	-	-	-	-	-	-	-
-	-	-	-	-	-	-	-	-	-	-	-	-	-	-
-	-	-	-	-	-	1	-	-	-	-	-	-	-	B16
-	-	-	-	-	-	1	-	-	-	-	-	-	-	-
-	1	-	-	2	1	-	-	1	-	-	-	1	1	B17
-	1	-	2	2	1	-	-	1	-	1	-	1	1	-
2	3	8	10	10	14	9	13	16	15	14	12	7	1	B18
-	2	-	2	4	7	8	8	9	26	32	32	4	3	-
2	5	8	12	14	21	17	21	25	41	46	44	11	4	-
-	-	-	-	-	-	-	-	-	-	-	-	-	-	B19
-	-	-	-	-	-	-	-	-	-	1	-	-	-	-
-	-	-	-	-	-	-	-	-	-	1	-	-	-	-
2	1	4	9	8	6	1	4	-	3	-	-	-	-	B20-B24
-	1	4	3	1	-	2	-	-	-	-	-	-	-	-
2	2	8	12	9	6	3	4	-	3	-	-	-	-	-
1	1	3	2	1	2	1	-	-	1	-	-	-	-	B20
-	1	4	2	-	-	1	-	-	-	-	-	-	-	-
1	2	7	4	1	2	2	-	-	1	-	-	-	-	-
1	-	-	4	3	1	-	1	-	2	-	-	-	-	B21
-	-	-	-	-	-	1	-	-	-	-	-	-	-	-
1	-	-	4	3	1	1	1	-	2	-	-	-	-	-
-	-	-	-	1	1	-	1	-	-	-	-	-	-	B22
-	-	-	-	1	1	-	1	-	-	-	-	-	-	-
-	-	-	-	-	1	-	-	-	-	-	-	-	-	-
-	-	-	1	-	1	-	-	-	-	-	-	-	-	B23
-	-	-	1	3	3	1	-	2	-	-	-	-	-	-
-	-	-	-	1	-	-	-	-	-	-	-	-	-	B24
-	-	1	3	4	1	-	2	-	-	-	-	-	-	-
-	-	-	-	-	2	-	2	-	6	2	3	1	4	B25-B34
-	1	-	-	-	-	1	2	-	-	5	7	6	13	-
-	1	-	-	-	2	1	4	-	6	7	10	7	17	-

Noch Tabelle 1: Sterbefälle 2003 nach Todesursachen,

Pos. Nr. ICD-10	Todesursache	männlich = m weiblich = w insgesamt = i	Ge- storbene insgesamt	davon im Alter von ...					
				unter 1	1 - 5	5 - 10	10 - 15	15 - 20	20 - 25
B25	Zytomegalie	m	-	-	-	-	-	-	-
		w	3	-	-	-	-	-	-
		i	3	-	-	-	-	-	-
B33	Sonstige Viruskrankheiten, anderenorts nicht klassifizierbar	m	1	1	-	-	-	-	-
		w	-	-	-	-	-	-	-
		i	1	1	-	-	-	-	-
B34	Viruskrankheit nicht näher bezeichneter Lokalisation	m	22	2	-	-	-	-	-
		w	32	-	-	-	-	-	-
		i	54	2	-	-	-	-	-
B35-B49	Mykosen	m	17	1	-	-	-	-	-
		w	10	-	-	-	-	-	-
		i	27	1	-	-	-	-	-
B37	Kandidose	m	4	-	-	-	-	-	-
		w	8	-	-	-	-	-	-
		i	12	-	-	-	-	-	-
B370	Candida-Stomatitis	m	-	-	-	-	-	-	-
		w	1	-	-	-	-	-	-
		i	1	-	-	-	-	-	-
B44	Aspergillose	m	11	1	-	-	-	-	-
		w	1	-	-	-	-	-	-
		i	12	1	-	-	-	-	-
B49	Nicht näher bezeichnete Mykose	m	2	-	-	-	-	-	-
		w	1	-	-	-	-	-	-
		i	3	-	-	-	-	-	-
B50-B64	Protozoenkrankheiten	m	4	-	-	-	-	-	-
		w	2	-	-	-	-	-	-
		i	6	-	-	-	-	-	-
B50	Malaria tropica durch Plasmodium falciparum	m	1	-	-	-	-	-	-
		w	2	-	-	-	-	-	-
		i	3	-	-	-	-	-	-
B59	Pneumozystose	m	3	-	-	-	-	-	-
		w	-	-	-	-	-	-	-
		i	3	-	-	-	-	-	-
B65-B83	Helminthosen	m	-	-	-	-	-	-	-
		w	1	-	-	-	-	-	-
		i	1	-	-	-	-	-	-
B67	Echinokokkose	m	-	-	-	-	-	-	-
		w	1	-	-	-	-	-	-
		i	1	-	-	-	-	-	-
B90-B94	Folgezustände von infektiösen und parasitären Krankheiten	m	17	-	-	-	-	-	-
		w	12	-	-	-	-	-	-
		i	29	-	-	-	-	-	-
B90	Folgezustände der Tuberkulose	m	14	-	-	-	-	-	-
		w	8	-	-	-	-	-	-
		i	22	-	-	-	-	-	-
B91	Folgezustände der Poliomyelitis	m	-	-	-	-	-	-	-
		w	3	-	-	-	-	-	-
		i	3	-	-	-	-	-	-
B94	Folgezustände sonstiger und nicht näher bezeichneter infektiöser und parasitärer Krankheiten	m	3	-	-	-	-	-	-
		w	1	-	-	-	-	-	-
		i	4	-	-	-	-	-	-
B99	Sonstige und nicht näher bezeichnete Infektionskrankheiten	m	72	-	2	-	-	-	-
		w	181	-	1	-	-	-	-
		i	253	-	3	-	-	-	-
<b>C00-D48</b>	<b>KAPITEL II: Neubildungen</b>	<b>m</b>	<b>16 249</b>	<b>2</b>	<b>5</b>	<b>9</b>	<b>14</b>	<b>12</b>	<b>17</b>
		<b>w</b>	<b>14 535</b>	<b>2</b>	<b>5</b>	<b>5</b>	<b>8</b>	<b>10</b>	<b>16</b>
		<b>i</b>	<b>30 784</b>	<b>4</b>	<b>10</b>	<b>14</b>	<b>22</b>	<b>22</b>	<b>33</b>
C00-C97	Bösartige Neubildungen	m	15 817	2	5	9	12	8	17
		w	13 963	2	5	5	6	10	15
		i	29 780	4	10	14	18	18	32
C00-C14	Bösartige Neubildungen der Lippe, der Mundhöhle und des Pharynx	m	530	-	-	-	-	-	-
		w	133	-	-	-	-	-	-
		i	663	-	-	-	-	-	-
C00	Bösartige Neubildung der Lippe	m	3	-	-	-	-	-	-
		w	2	-	-	-	-	-	-
		i	5	-	-	-	-	-	-
C01	Bösartige Neubildung des Zungengrundes	m	56	-	-	-	-	-	-
		w	22	-	-	-	-	-	-
		i	78	-	-	-	-	-	-
C02	Bösartige Neubildung sonstiger und nicht näher bezeichnete Teile der Zunge	m	29	-	-	-	-	-	-
		w	8	-	-	-	-	-	-
		i	37	-	-	-	-	-	-
C03	Bösartige Neubildung des Zahnfleisches	m	1	-	-	-	-	-	-
		w	-	-	-	-	-	-	-
		i	1	-	-	-	-	-	-

**Geschlecht und Altersgruppen**

bis ... unter Jahren														Pos. Nr. ICD-10
25 - 30	30 - 35	35 - 40	40 - 45	45 - 50	50 - 55	55 - 60	60 - 65	65 - 70	70 - 75	75 - 80	80 - 85	85 - 90	90 oder mehr	
-	-	-	-	-	-	-	-	-	-	-	-	-	-	B25
-	1	-	-	-	-	-	-	1	-	-	1	-	-	-
-	1	-	-	-	-	-	-	1	-	-	1	-	-	B33
-	-	-	-	-	-	-	-	-	-	-	-	-	-	-
-	-	-	-	-	-	-	-	-	-	-	-	-	-	-
-	-	-	-	-	2	-	2	-	6	2	3	1	4	B34
-	-	-	-	-	-	1	1	-	-	4	7	6	13	-
-	-	-	-	-	2	1	3	-	6	6	10	7	17	-
-	-	1	2	-	-	1	4	2	3	1	2	-	-	B35-B49
-	-	-	-	-	-	1	-	-	1	3	2	1	2	-
-	-	1	2	-	-	2	4	2	4	4	4	1	2	-
-	-	-	-	-	-	-	-	1	1	1	1	-	-	B37
-	-	-	-	-	-	-	-	-	1	3	2	1	1	-
-	-	-	-	-	-	-	-	1	2	4	3	1	1	-
-	-	-	-	-	-	-	-	-	-	-	-	-	-	B370
-	-	-	-	-	-	-	-	-	-	-	1	-	-	-
-	-	-	-	-	-	-	-	-	-	-	1	-	-	-
-	-	1	2	-	-	1	4	-	2	-	-	-	-	B44
-	-	-	-	-	-	-	-	-	-	-	-	-	-	-
-	-	1	2	-	-	1	4	-	2	-	-	-	-	-
-	-	-	-	-	-	-	-	1	-	-	1	-	-	B49
-	-	-	-	-	-	1	-	-	-	-	-	-	-	-
-	-	-	-	-	-	1	-	1	-	-	1	-	-	-
1	-	-	1	-	1	-	1	1	-	-	-	-	-	B50-B64
1	-	-	1	1	1	-	1	1	-	-	-	-	-	-
-	-	-	1	-	-	-	-	-	-	-	-	-	-	B50
1	-	-	1	1	-	-	-	-	-	-	-	-	-	-
1	-	-	1	1	-	-	-	-	-	-	-	-	-	-
-	-	-	-	-	1	-	1	1	-	-	-	-	-	B59
-	-	-	-	-	-	-	-	-	-	-	-	-	-	-
-	-	-	-	-	1	-	1	1	-	-	-	-	-	-
-	-	-	-	-	-	-	-	-	-	-	-	-	-	B65-B83
-	-	-	-	-	1	-	-	-	-	-	-	-	-	-
-	-	-	-	-	1	-	-	-	-	-	-	-	-	-
-	-	-	-	-	-	1	-	-	-	-	-	-	-	B67
-	-	-	-	-	1	-	-	-	-	-	-	-	-	-
-	-	-	-	-	1	-	-	-	-	-	-	-	-	-
-	1	-	-	-	-	2	1	1	1	5	3	3	-	B90-B94
-	-	-	-	1	-	-	-	-	3	2	4	1	1	-
-	1	-	-	1	-	2	1	1	4	7	7	4	1	-
-	-	-	-	-	-	2	1	1	-	4	3	2	-	B90
-	-	-	-	-	-	-	-	-	2	2	2	1	1	-
-	1	-	-	-	-	2	1	1	2	6	5	3	1	-
-	-	-	-	-	-	-	-	-	-	-	-	-	-	B91
-	-	-	-	1	-	-	-	-	1	-	1	-	-	-
-	-	-	-	1	-	-	-	-	1	-	1	-	-	-
-	-	-	-	-	-	-	-	-	1	1	-	1	-	B94
-	-	-	-	-	-	-	-	-	-	-	1	-	-	-
-	-	-	-	-	-	-	-	-	-	1	1	1	-	-
-	-	-	-	-	1	-	3	6	5	10	17	12	16	B99
-	-	-	-	-	1	-	1	1	10	23	32	38	74	-
-	-	-	-	-	2	-	4	7	15	33	49	50	90	-
<b>23</b>	<b>37</b>	<b>102</b>	<b>222</b>	<b>430</b>	<b>746</b>	<b>1 134</b>	<b>2 106</b>	<b>2 458</b>	<b>2 685</b>	<b>2 559</b>	<b>2 051</b>	<b>986</b>	<b>651</b>	<b>C00-D48</b>
<b>15</b>	<b>46</b>	<b>134</b>	<b>245</b>	<b>373</b>	<b>617</b>	<b>803</b>	<b>1 270</b>	<b>1 484</b>	<b>1 805</b>	<b>2 374</b>	<b>2 537</b>	<b>1 540</b>	<b>1 246</b>	<b>-</b>
<b>38</b>	<b>83</b>	<b>236</b>	<b>467</b>	<b>803</b>	<b>1 363</b>	<b>1 937</b>	<b>3 376</b>	<b>3 942</b>	<b>4 490</b>	<b>4 933</b>	<b>4 588</b>	<b>2 526</b>	<b>1 897</b>	<b>-</b>
21	37	99	217	424	737	1 119	2 071	2 415	2 631	2 478	1 960	948	607	C00-C97
15	46	129	242	365	610	795	1 246	1 453	1 753	2 264	2 418	1 426	1 158	-
36	83	228	459	789	1 347	1 914	3 317	3 868	4 384	4 742	4 378	2 374	1 765	-
-	-	2	18	50	80	87	112	72	46	34	14	8	7	C00-C14
-	2	1	1	8	16	22	21	16	7	10	12	8	9	-
-	2	3	19	58	96	109	133	88	53	44	26	16	16	-
-	-	-	-	-	-	-	-	-	-	-	-	1	2	C00
-	-	-	-	-	-	-	-	-	-	-	-	1	1	-
-	-	-	-	-	-	-	-	-	-	-	-	2	3	-
-	-	-	1	6	10	6	13	8	4	6	1	1	-	C01
-	-	-	-	1	1	5	3	5	-	3	3	1	-	-
-	-	-	1	7	11	11	16	13	4	9	4	2	-	-
-	-	-	2	3	4	6	4	4	3	2	-	-	1	C02
-	-	-	-	-	1	1	3	-	1	1	-	1	-	-
-	-	-	2	3	5	7	7	4	4	3	-	1	1	-
-	-	-	-	-	-	-	-	1	-	-	-	-	-	C03
-	-	-	-	-	-	-	-	-	-	-	-	-	-	-
-	-	-	-	-	-	-	-	1	-	-	-	-	-	-

Noch Tabelle 1: Sterbefälle 2003 nach Todesursachen,

Pos. Nr. ICD-10	Todesursache	männlich = m weiblich = w insgesamt = i	Ge- storbene insgesamt	davon im Alter von ...					
				unter 1	1 - 5	5 - 10	10 - 15	15 - 20	20 - 25
C04	Bösartige Neubildung des Mundbodens	m	110	-	-	-	-	-	-
		w	23	-	-	-	-	-	-
		i	133	-	-	-	-	-	-
C05	Bösartige Neubildung des Gaumens	m	5	-	-	-	-	-	-
		w	7	-	-	-	-	-	-
		i	12	-	-	-	-	-	-
C06	Bösartige Neubildung sonstiger und nicht näher bezeichneter Teile des Mundes	m	6	-	-	-	-	-	-
		w	2	-	-	-	-	-	-
		i	8	-	-	-	-	-	-
C07	Bösartige Neubildung der Parotis	m	12	-	-	-	-	-	-
		w	9	-	-	-	-	-	-
		i	21	-	-	-	-	-	-
C08	Bösartige Neubildung sonstiger und nicht näher bezeichneter großer Speicheldrüsen	m	2	-	-	-	-	-	-
		w	4	-	-	-	-	-	-
		i	6	-	-	-	-	-	-
C09	Bösartige Neubildung der Tonsille	m	50	-	-	-	-	-	-
		w	8	-	-	-	-	-	-
		i	58	-	-	-	-	-	-
C10	Bösartige Neubildung des Oropharynx	m	88	-	-	-	-	-	-
		w	20	-	-	-	-	-	-
		i	108	-	-	-	-	-	-
C11	Bösartige Neubildung des Nasopharynx	m	12	-	-	-	-	-	-
		w	9	-	-	-	-	-	-
		i	21	-	-	-	-	-	-
C13	Bösartige Neubildung des Hypopharynx	m	122	-	-	-	-	-	-
		w	13	-	-	-	-	-	-
		i	135	-	-	-	-	-	-
C14	Bösartige Neubildung sonstiger und ungenau bezeichneter Lokalisationen der Lippe, der Mundhöhle und des Pharynx	m	34	-	-	-	-	-	-
		w	6	-	-	-	-	-	-
		i	40	-	-	-	-	-	-
C15-C26	Bösartige Neubildungen der Verdauungsorgane	m	5 508	1	-	-	-	-	2
		w	4 660	-	-	-	1	-	-
		i	10 168	1	-	-	1	-	2
C15	Bösartige Neubildung des Ösophagus	m	472	-	-	-	-	-	-
		w	106	-	-	-	-	-	-
		i	578	-	-	-	-	-	-
C16	Bösartige Neubildung des Magens	m	952	-	-	-	-	-	-
		w	866	-	-	-	-	-	-
		i	1 818	-	-	-	-	-	-
C17	Bösartige Neubildung des Dünndarmes	m	21	-	-	-	-	-	-
		w	27	-	-	-	-	-	-
		i	48	-	-	-	-	-	-
C18	Bösartige Neubildung des Kolons	m	1 433	-	-	-	-	-	2
		w	1 447	-	-	-	-	-	-
		i	2 880	-	-	-	-	-	2
C19	Bösartige Neubildung am Rektosigmoid, Übergang	m	27	-	-	-	-	-	-
		w	17	-	-	-	-	-	-
		i	44	-	-	-	-	-	-
C20	Bösartige Neubildung des Rektums	m	722	-	-	-	-	-	-
		w	495	-	-	-	-	-	-
		i	1 217	-	-	-	-	-	-
C21	Bösartige Neubildung des Anus und des Analkanals	m	11	-	-	-	-	-	-
		w	35	-	-	-	-	-	-
		i	46	-	-	-	-	-	-
C22	Bösartige Neubildung der Leber und der intrahepatischen Gallengänge	m	648	1	-	-	-	-	-
		w	294	-	-	-	1	-	-
		i	942	1	-	-	1	-	-
C23	Bösartige Neubildung der Gallenblase	m	53	-	-	-	-	-	-
		w	152	-	-	-	-	-	-
		i	205	-	-	-	-	-	-
C24	Bösartige Neubildung sonstiger und nicht näher bezeichneter Teile der Gallenwege	m	135	-	-	-	-	-	-
		w	140	-	-	-	-	-	-
		i	275	-	-	-	-	-	-
C25	Bösartige Neubildung des Pankreas	m	923	-	-	-	-	-	-
		w	959	-	-	-	-	-	-
		i	1 882	-	-	-	-	-	-
C26	Bösartige Neubildung sonstiger und ungenau bezeichneter Verdauungsorgane	m	111	-	-	-	-	-	-
		w	122	-	-	-	-	-	-
		i	233	-	-	-	-	-	-
C30-C39	Bösartige Neubildungen der Atmungsorgane und sonstiger intrathorakaler Organe	m	3 578	-	-	-	1	-	1
		w	1 246	-	-	-	-	-	-
		i	4 824	-	-	-	1	-	1
C30	Bösartige Neubildung der Nasenhöhle und des Mittelohres	m	-	-	-	-	-	-	-
		w	1	-	-	-	-	-	-
		i	1	-	-	-	-	-	-

**Geschlecht und Altersgruppen**

bis ... unter Jahren														Pos. Nr. ICD-10
25 - 30	30 - 35	35 - 40	40 - 45	45 - 50	50 - 55	55 - 60	60 - 65	65 - 70	70 - 75	75 - 80	80 - 85	85 - 90	90 oder mehr	
-	-	1	3	13	13	20	22	15	9	8	3	2	1	C04
-	-	-	1	-	3	4	7	1	1	1	4	-	1	-
-	-	1	4	13	16	24	29	16	10	9	7	2	2	C05
-	-	-	-	-	-	2	2	-	-	1	-	-	-	-
-	-	-	-	1	-	-	1	1	1	-	1	1	1	-
-	-	-	-	1	-	2	3	1	1	1	1	1	1	-
-	-	-	-	-	1	1	1	1	1	-	-	-	1	C06
-	-	-	-	-	-	-	1	-	-	-	-	-	1	-
-	-	-	-	-	1	1	2	1	1	-	-	-	2	-
-	-	-	-	-	-	1	1	1	3	5	-	1	4	C07
-	-	-	-	-	-	-	-	1	3	-	-	1	4	-
-	-	-	-	-	-	1	1	2	6	5	-	2	4	-
-	-	-	-	-	-	-	1	-	1	-	-	-	-	C08
-	-	-	-	-	-	1	1	-	-	1	1	-	-	-
-	-	-	-	-	-	1	2	-	1	1	1	-	-	-
-	-	1	1	6	12	5	10	6	2	2	4	-	1	C09
-	-	-	-	1	3	-	2	-	-	1	-	-	1	-
-	-	1	1	7	15	5	12	6	2	3	4	-	2	-
-	-	-	5	6	15	16	25	8	11	1	-	1	-	C10
-	-	-	-	2	4	5	2	4	-	1	1	1	-	-
-	-	-	5	8	19	21	27	12	11	2	1	2	-	-
-	-	-	-	1	2	4	4	1	-	-	-	-	-	C11
-	1	1	-	2	1	2	-	-	1	-	-	1	-	-
-	1	1	-	3	3	6	4	1	1	-	-	1	-	-
-	-	-	4	13	18	21	23	20	8	8	5	1	1	C13
-	-	-	-	1	3	4	1	3	-	-	-	1	-	-
-	-	-	4	14	21	25	24	23	8	8	5	2	1	-
-	-	-	2	2	5	5	6	7	4	1	1	1	-	C14
-	1	-	-	-	-	-	-	1	-	2	2	-	-	-
-	1	-	2	2	5	5	6	8	4	3	3	1	-	-
4	7	23	67	139	253	384	751	850	970	864	699	316	178	C15-C26
4	3	20	24	93	129	212	336	418	567	838	902	604	509	-
8	10	43	91	232	382	596	1 087	1 268	1 537	1 702	1 601	920	687	-
-	1	1	12	23	45	63	82	77	75	38	34	19	2	C15
-	-	-	1	5	8	14	11	12	10	11	15	8	11	-
-	1	1	13	28	53	77	93	89	85	49	49	27	13	-
1	2	6	14	27	45	46	100	122	149	177	138	81	44	C16
1	1	6	5	28	22	28	46	76	99	161	175	113	105	-
2	3	12	19	55	67	74	146	198	248	338	313	194	149	-
-	-	-	-	-	-	2	-	7	3	7	1	1	-	C17
-	-	-	-	-	3	2	3	1	1	5	6	4	2	-
-	-	-	-	-	3	4	3	8	4	12	7	5	2	-
1	2	4	12	15	50	78	168	218	277	257	199	93	57	C18
-	-	5	4	21	38	59	97	127	165	249	297	204	181	-
1	2	9	16	36	88	137	265	345	442	506	496	297	238	-
-	-	-	-	1	-	-	5	6	6	3	4	1	1	C19
-	-	-	-	-	-	-	-	2	4	1	4	4	2	-
-	-	-	-	1	-	-	5	8	10	4	8	5	3	-
1	1	5	5	21	36	63	104	109	132	93	89	43	20	C20
1	-	1	2	7	19	22	45	53	48	85	88	61	63	-
2	1	6	7	28	55	85	149	162	180	178	177	104	83	-
-	-	1	1	-	-	1	1	-	1	2	2	1	1	C21
-	-	-	-	2	2	3	2	2	2	4	11	6	1	-
-	-	1	1	2	2	4	3	2	3	6	13	7	2	-
1	1	2	7	17	26	48	102	110	131	101	75	15	11	C22
-	-	2	2	10	9	11	22	21	43	77	54	23	19	-
1	1	4	9	27	35	59	124	131	174	178	129	38	30	-
-	-	-	1	-	1	1	7	8	10	8	8	6	3	C23
-	1	1	1	2	1	9	14	13	26	28	30	18	8	-
-	1	1	2	2	2	10	21	21	36	36	38	24	11	-
-	-	1	2	-	1	7	20	20	23	15	27	13	6	C24
-	1	-	1	3	1	8	12	11	17	25	31	19	11	-
-	1	1	3	3	2	15	32	31	40	40	58	32	17	-
-	-	3	11	32	47	68	150	160	144	147	106	29	26	C25
2	-	4	7	13	24	54	81	93	143	177	164	120	77	-
2	-	7	18	45	71	122	231	253	287	324	270	149	103	-
-	-	-	2	3	2	7	12	13	19	16	16	14	7	C26
-	-	1	1	2	2	2	3	7	9	15	27	24	29	-
-	-	1	3	5	4	9	15	20	28	31	43	38	36	-
-	2	24	42	105	203	323	556	628	660	524	344	116	49	C30-C39
1	1	6	27	40	80	124	147	173	180	184	175	61	47	-
1	3	30	69	145	283	447	703	801	840	708	519	177	96	-
-	-	-	-	-	-	-	-	-	-	-	-	-	-	C30
-	-	-	-	-	-	-	-	-	-	-	-	1	-	-
-	-	-	-	-	-	-	-	-	-	-	-	1	-	-

Noch Tabelle 1: Sterbefälle 2003 nach Todesursachen,

Pos. Nr. ICD-10	Todesursache	männlich = m weiblich = w insgesamt = i	Ge- storbene insgesamt	davon im Alter von ...					
				unter 1	1 - 5	5 - 10	10 - 15	15 - 20	20 - 25
C31	Bösartige Neubildung der Nasennebenhöhlen	m	13	-	-	-	-	-	-
		w	10	-	-	-	-	-	-
		i	23	-	-	-	-	-	-
C32	Bösartige Neubildung des Larynx	m	189	-	-	-	-	-	-
		w	28	-	-	-	-	-	-
		i	217	-	-	-	-	-	-
C33	Bösartige Neubildung der Trachea	m	4	-	-	-	-	-	-
		w	3	-	-	-	-	-	-
		i	7	-	-	-	-	-	-
C34	Bösartige Neubildung der Bronchien und der Lunge	m	3 346	-	-	-	1	-	1
		w	1 187	-	-	-	-	-	-
		i	4 533	-	-	-	1	-	1
C37	Bösartige Neubildung des Thymus	m	7	-	-	-	-	-	-
		w	8	-	-	-	-	-	-
		i	15	-	-	-	-	-	-
C38	Bösartige Neubildung des Herzens, des Mediastinums und der Pleura	m	19	-	-	-	-	-	-
		w	9	-	-	-	-	-	-
		i	28	-	-	-	-	-	-
C40-C41	Bösartige Neubildungen des Knochens und des Gelenkknorpels	m	35	-	-	1	-	3	2
		w	28	-	-	1	-	1	1
		i	63	-	-	2	-	4	3
C40	Bösartige Neubildung des Knochens und des Gelenkknorpels der Extremitäten	m	5	-	-	-	-	2	-
		w	3	-	-	-	-	-	-
		i	8	-	-	-	-	2	-
C41	Bösartige Neubildung des Knochens und des Gelenkknorpels sonstiger und nicht näher bezeichneter Lokalisationen	m	30	-	-	1	-	1	2
		w	25	-	-	1	-	1	1
		i	55	-	-	2	-	2	3
C43-C44	Melanom und sonstige bösartige Neubildungen der Haut	m	285	-	-	-	-	-	-
		w	211	-	-	-	-	-	-
		i	496	-	-	-	-	-	-
C43	Bösartiges Melanom der Haut	m	247	-	-	-	-	-	-
		w	176	-	-	-	-	-	-
		i	423	-	-	-	-	-	-
C44	Sonstige bösartige Neubildungen der Haut	m	38	-	-	-	-	-	-
		w	35	-	-	-	-	-	-
		i	73	-	-	-	-	-	-
C45-C49	Bösartige Neubildungen des mesothelialen Gewebes und des Weichteilgewebes	m	214	-	1	-	-	1	1
		w	134	-	-	1	-	1	4
		i	348	-	1	1	-	2	5
C45	Mesotheliom	m	123	-	-	-	-	-	-
		w	23	-	-	-	-	-	1
		i	146	-	-	-	-	-	1
C47	Bösartige Neubildung der peripheren Nerven und des autonomen Nervensystems	m	4	-	-	-	-	-	1
		w	2	-	-	-	-	-	-
		i	6	-	-	-	-	-	1
C48	Bösartige Neubildung des Retroperitoneums und des Peritoneums	m	13	-	-	-	-	-	-
		w	20	-	-	-	-	-	-
		i	33	-	-	-	-	-	-
C49	Bösartige Neubildung sonstigen Bindegewebes und anderer Weichteilgewebe	m	74	-	1	-	-	1	-
		w	89	-	-	1	-	1	3
		i	163	-	1	1	-	2	3
C50	Bösartige Neubildung der Brustdrüse (Mamma)	m	26	-	-	-	-	-	-
		w	2 596	-	-	-	-	-	-
		i	2 622	-	-	-	-	-	-
C51-C58	Bösartige Neubildungen der weiblichen Genitalorgane	m	-	-	-	-	-	-	-
		w	1 684	-	-	-	-	-	1
		i	1 684	-	-	-	-	-	1
C51	Bösartige Neubildung der Vulva	m	-	-	-	-	-	-	-
		w	78	-	-	-	-	-	-
		i	78	-	-	-	-	-	-
C52	Bösartige Neubildung der Vagina	m	-	-	-	-	-	-	-
		w	12	-	-	-	-	-	-
		i	12	-	-	-	-	-	-
C53	Bösartige Neubildung der Cervix uteri	m	-	-	-	-	-	-	-
		w	232	-	-	-	-	-	-
		i	232	-	-	-	-	-	-
C54	Bösartige Neubildung des Corpus uteri	m	-	-	-	-	-	-	-
		w	185	-	-	-	-	-	-
		i	185	-	-	-	-	-	-
C55	Bösartige Neubildung des Uterus, Teil nicht näher bezeichnet	m	-	-	-	-	-	-	-
		w	225	-	-	-	-	-	-
		i	225	-	-	-	-	-	-
C56	Bösartige Neubildung des Ovars	m	-	-	-	-	-	-	-
		w	889	-	-	-	-	-	1
		i	889	-	-	-	-	-	1

**Geschlecht und Altersgruppen**

bis ... unter Jahren														Pos. Nr. ICD-10
25 - 30	30 - 35	35 - 40	40 - 45	45 - 50	50 - 55	55 - 60	60 - 65	65 - 70	70 - 75	75 - 80	80 - 85	85 - 90	90 oder mehr	
-	-	2	-	1	-	2	3	2	1	-	1	1	-	C31
-	-	-	-	-	1	-	4	-	-	3	1	1	-	-
-	-	2	-	1	1	2	7	2	1	3	2	2	-	-
-	-	1	5	11	19	24	46	31	19	14	10	6	3	C32
-	-	-	-	1	-	5	4	3	2	6	4	2	1	-
-	-	1	5	12	19	29	50	34	21	20	14	8	4	-
-	-	-	-	1	-	1	2	-	-	-	-	-	-	C33
-	-	-	-	-	1	-	-	-	-	1	1	-	-	-
-	-	-	-	-	1	1	2	-	-	1	1	-	-	-
-	2	20	37	89	182	294	504	592	639	505	328	107	45	C34
1	1	6	27	39	75	118	139	165	177	170	168	56	45	-
1	3	26	64	128	257	412	643	757	816	675	496	163	90	-
-	-	1	-	2	-	1	1	-	-	2	-	-	-	C37
-	-	-	-	-	1	-	-	3	1	3	-	-	-	-
-	-	1	-	2	1	1	1	3	1	5	-	-	-	-
-	-	-	-	1	2	1	-	3	1	3	5	2	1	C38
-	-	-	-	-	2	1	-	2	-	1	1	1	1	-
-	-	-	-	1	4	2	-	5	1	4	6	3	2	-
1	3	2	1	1	-	2	3	5	2	6	2	1	-	C40-C41
-	-	3	1	-	1	2	4	3	1	2	7	1	-	-
1	3	5	2	1	1	4	7	8	3	8	9	2	-	-
-	1	-	-	-	-	-	-	1	-	1	-	-	-	C40
-	-	-	-	-	-	-	-	-	-	-	3	-	-	-
-	1	-	-	-	-	-	-	1	-	1	3	-	-	-
1	2	2	1	1	-	2	3	4	2	5	2	1	-	C41
-	-	3	1	-	1	2	4	3	1	2	4	1	-	-
1	2	5	2	1	1	4	7	7	3	7	6	2	-	-
2	5	8	12	18	19	21	30	47	53	33	17	11	9	C43-C44
2	-	7	9	3	15	13	26	12	17	28	29	22	28	-
4	5	15	21	21	34	34	56	59	70	61	46	33	37	-
1	5	8	12	18	18	19	27	38	46	27	12	8	8	C43
2	-	7	9	3	15	12	22	11	16	24	21	18	16	-
3	5	15	21	21	33	31	49	49	62	51	33	26	24	-
1	-	-	-	-	1	2	3	9	7	6	5	3	1	C44
-	-	-	-	-	-	1	4	1	1	4	8	4	12	-
1	-	-	-	-	1	3	7	10	8	10	13	7	13	-
-	-	3	4	9	16	19	33	39	29	31	19	7	2	C45-C49
-	2	5	4	2	5	8	10	17	13	24	20	9	9	-
-	2	8	8	11	21	27	43	56	42	55	39	16	11	-
-	-	-	1	4	10	10	22	26	16	17	11	5	1	C45
-	-	-	-	1	-	2	4	4	1	4	4	1	1	-
-	-	-	1	5	10	12	26	30	17	21	15	6	2	-
-	-	-	-	-	-	-	1	-	1	-	1	-	-	C47
-	1	-	-	-	-	-	1	-	-	-	-	-	-	-
-	1	-	-	-	-	-	2	-	1	-	1	-	-	-
-	-	-	1	1	1	-	2	5	2	1	-	-	-	C48
-	1	-	-	-	-	-	1	1	1	6	6	2	2	-
-	1	-	1	1	1	-	3	6	3	7	6	2	2	-
-	-	3	2	4	5	9	8	8	10	13	7	2	1	C49
-	-	5	4	1	5	6	4	12	11	14	10	6	6	-
-	-	8	6	5	10	15	12	20	21	27	17	8	7	-
-	-	-	-	1	1	3	3	3	7	4	3	-	1	C50
3	20	35	77	120	183	192	295	300	285	332	358	217	179	-
3	20	35	77	121	184	195	298	303	292	336	361	217	180	-
-	-	-	-	-	-	-	-	-	-	-	-	-	-	C51-C58
1	6	19	34	43	82	98	171	199	232	259	294	143	102	-
1	6	19	34	43	82	98	171	199	232	259	294	143	102	-
-	-	-	-	-	-	-	-	-	-	-	-	-	-	C51
-	1	1	1	-	2	3	4	8	9	13	17	7	12	-
-	1	1	1	-	2	3	4	8	9	13	17	7	12	-
-	-	-	-	-	-	-	-	-	-	-	-	-	-	C52
-	-	-	-	-	-	1	-	2	1	1	4	1	2	-
-	-	-	-	-	-	1	-	2	1	1	4	1	2	-
-	-	-	-	-	-	-	-	-	-	-	-	-	-	C53
1	2	9	13	20	17	23	20	17	25	24	30	19	12	-
1	2	9	13	20	17	23	20	17	25	24	30	19	12	-
-	-	-	-	-	-	-	-	-	-	-	-	-	-	C54
-	1	-	-	-	6	8	12	29	39	30	34	18	8	-
-	1	-	-	-	6	8	12	29	39	30	34	18	8	-
-	-	-	-	-	-	-	-	-	-	-	-	-	-	C55
-	-	2	-	-	10	9	16	19	29	40	42	36	22	-
-	-	2	-	-	10	9	16	19	29	40	42	36	22	-
-	-	-	-	-	-	-	-	-	-	-	-	-	-	C56
-	2	7	20	23	46	54	117	122	117	138	155	53	34	-
-	2	7	20	23	46	54	117	122	117	138	155	53	34	-

Noch Tabelle 1: Sterbefälle 2003 nach Todesursachen,

Pos. Nr. ICD-10	Todesursache	männlich = m weiblich = w insgesamt = i	Ge- storbene insgesamt	davon im Alter von ...					
				unter 1	1 - 5	5 - 10	10 - 15	15 - 20	20 - 25
C57	Bösartige Neubildung sonstiger und nicht näher bezeichneter weiblicher Genitalorgane	m	-	-	-	-	-	-	-
		w	63	-	-	-	-	-	-
		i	63	-	-	-	-	-	-
C60-C63	Bösartige Neubildungen der männlichen Genitalorgane	m	1 732	-	-	-	-	-	-
		w	-	-	-	-	-	-	
		i	1 732	-	-	-	-	-	
C60	Bösartige Neubildung des Penis	m	12	-	-	-	-	-	-
		w	-	-	-	-	-	-	
		i	12	-	-	-	-	-	
C61	Bösartige Neubildung der Prostata	m	1 708	-	-	-	-	-	-
		w	-	-	-	-	-	-	
		i	1 708	-	-	-	-	-	
C62	Bösartige Neubildung des Hodens	m	12	-	-	-	-	-	-
		w	-	-	-	-	-	-	
		i	12	-	-	-	-	-	
C64-C68	Bösartige Neubildungen der Harnorgane	m	1 055	1	-	-	-	-	-
		w	593	-	-	-	-	-	
		i	1 648	1	-	-	-	-	
C64	Bösartige Neubildung der Niere, ausgenommen Nierenbecken	m	449	1	-	-	-	-	-
		w	306	-	-	-	-	-	
		i	755	1	-	-	-	-	
C65	Bösartige Neubildung des Nierenbeckens	m	6	-	-	-	-	-	-
		w	6	-	-	-	-	-	
		i	12	-	-	-	-	-	
C66	Bösartige Neubildung des Ureters	m	2	-	-	-	-	-	-
		w	2	-	-	-	-	-	
		i	4	-	-	-	-	-	
C67	Bösartige Neubildung der Harnblase	m	440	-	-	-	-	-	-
		w	194	-	-	-	-	-	
		i	634	-	-	-	-	-	
C68	Bösartige Neubildung sonstiger und nicht näher bezeichneter Harnorgane	m	158	-	-	-	-	-	-
		w	85	-	-	-	-	-	
		i	243	-	-	-	-	-	
C69-C72	Bösartige Neubildungen des Auges, des Gehirns und sonstiger Teile des Zentralnervensystems	m	400	-	3	2	2	1	3
		w	342	2	2	-	2	3	2
		i	742	2	5	2	4	4	5
C69	Bösartige Neubildung des Auges und der Augenanhangsgebilde	m	6	-	-	-	-	-	-
		w	8	-	-	-	-	-	
		i	14	-	-	-	-	-	
C70	Bösartige Neubildung der Meningen	m	3	-	-	-	-	-	-
		w	2	-	-	-	-	-	
		i	5	-	-	-	-	-	
C71	Bösartige Neubildung des Gehirns	m	390	-	3	2	2	1	3
		w	330	2	2	-	2	3	2
		i	720	2	5	2	4	4	5
C72	Bösartige Neubildung des Rückenmarkes, der Hirnnerven und anderer Teile des Zentralnervensystems	m	1	-	-	-	-	-	-
		w	2	-	-	-	-	-	
		i	3	-	-	-	-	-	
C73-C75	Bösartige Neubildungen der Schilddrüse und sonstiger endokriner Drüsen	m	83	-	-	1	2	-	1
		w	131	-	-	1	1	-	
		i	214	-	-	2	3	-	1
C73	Bösartige Neubildung der Schilddrüse	m	45	-	-	-	-	-	-
		w	103	-	-	-	-	-	
		i	148	-	-	-	-	-	
C74	Bösartige Neubildung der Nebenniere	m	17	-	-	1	2	-	1
		w	20	-	-	1	1	-	
		i	37	-	-	2	3	-	1
C75	Bösartige Neubildung sonstiger endokriner Drüsen und verwandter Strukturen	m	21	-	-	-	-	-	-
		w	8	-	-	-	-	-	
		i	29	-	-	-	-	-	
C76-C80	Bösartige Neubildungen ungenau bezeichneter, sekundärer und nicht näher bezeichneter Lokalisationen	m	819	-	-	-	-	-	1
		w	849	-	-	-	-	-	
		i	1 668	-	-	-	-	-	2
C76	Bösartige Neubildung sonstiger und ungenau bezeichneter Lokalisationen	m	31	-	-	-	-	-	-
		w	59	-	-	-	-	-	
		i	90	-	-	-	-	-	
C77	Sekundäre und nicht näher bezeichnete bösartige Neubildung der Lymphknoten	m	5	-	-	-	-	-	-
		w	2	-	-	-	-	-	
		i	7	-	-	-	-	-	
C78	Sekundäre bösartige Neubildung der Atmungs- und Verdauungsorgane	m	39	-	-	-	-	-	-
		w	26	-	-	-	-	-	
		i	65	-	-	-	-	-	
C79	Sekundäre bösartige Neubildung an sonstigen Lokalisationen	m	8	-	-	-	-	-	1
		w	12	-	-	-	-	-	
		i	20	-	-	-	-	-	1



**Geschlecht und Altersgruppen**

bis ... unter Jahren														Pos. Nr. ICD-10	
25 - 30	30 - 35	35 - 40	40 - 45	45 - 50	50 - 55	55 - 60	60 - 65	65 - 70	70 - 75	75 - 80	80 - 85	85 - 90	90 oder mehr		
-	-	-	-	-	-	-	-	-	-	-	-	-	-	-	C57
-	-	-	-	-	1	-	2	2	12	13	12	9	12	-	C60-C63
-	-	-	-	-	1	-	2	2	12	13	12	9	12	-	C60-C63
1	1	1	5	6	13	35	112	187	254	330	367	238	182	-	C60-C63
1	1	1	5	6	13	35	112	187	254	330	367	238	182	-	C60-C63
-	-	-	1	-	-	-	2	2	1	2	3	1	-	-	C60
-	-	-	1	-	-	-	2	2	1	2	3	1	-	-	C60
-	-	-	1	4	13	35	110	185	252	328	363	236	181	-	C61
-	-	-	1	4	13	35	110	185	252	328	363	236	181	-	C61
1	1	1	3	2	-	-	-	-	1	-	1	1	1	-	C62
1	1	1	3	2	-	-	-	-	1	-	1	1	1	-	C62
-	-	2	7	21	25	49	119	154	181	201	144	80	71	-	C64-C68
-	-	1	6	6	11	13	41	60	88	114	122	77	54	-	C64-C68
-	-	3	13	27	36	62	160	214	269	315	266	157	125	-	C64-C68
-	-	2	3	14	16	25	64	81	93	71	39	25	15	-	C64
-	-	-	3	4	9	6	25	34	60	62	60	26	17	-	C64
-	-	2	6	18	25	31	89	115	153	133	99	51	32	-	C64
-	-	-	-	-	-	-	-	1	-	3	-	1	1	-	C65
-	-	-	-	-	-	-	-	1	-	3	2	-	-	-	C65
-	-	-	-	-	-	-	-	2	-	6	2	1	1	-	C65
-	-	-	-	-	-	-	-	-	1	-	1	-	-	-	C66
-	-	-	-	-	-	-	-	1	1	1	1	-	-	-	C66
-	-	-	4	3	5	16	35	50	59	94	83	44	47	-	C67
-	-	1	1	2	1	2	8	13	17	35	44	41	29	-	C67
-	-	1	5	6	18	43	63	76	129	127	85	76	76	-	C67
-	-	-	-	4	4	8	20	22	28	33	21	10	8	-	C68
-	-	-	2	-	1	5	8	11	11	13	16	10	8	-	C68
-	-	-	2	4	5	13	28	33	39	46	37	20	16	-	C68
3	7	17	20	28	27	38	73	57	45	45	20	7	2	-	C69-C72
1	1	8	19	14	18	25	38	49	57	56	30	15	-	-	C69-C72
4	8	25	39	42	45	63	111	106	102	101	50	22	2	-	C69-C72
-	-	-	-	1	-	1	2	-	-	1	1	-	-	-	C69
-	1	1	1	1	1	-	1	-	2	-	1	-	-	-	C69
-	1	1	1	1	1	1	3	-	2	1	2	-	-	-	C69
-	-	-	-	-	-	-	-	-	1	2	-	-	-	-	C70
-	-	-	-	-	-	1	-	-	-	-	1	-	-	-	C70
-	-	-	-	-	-	1	-	-	1	2	1	-	-	-	C70
3	7	17	20	27	27	36	71	57	44	42	19	7	2	-	C71
1	-	7	18	14	17	24	36	49	54	56	28	15	-	-	C71
4	7	24	38	41	44	60	107	106	98	98	47	22	2	-	C71
-	-	-	-	-	-	1	-	-	-	-	-	-	-	-	C72
-	-	-	-	-	-	1	-	-	1	-	-	-	-	-	C72
-	-	-	-	-	-	1	1	-	1	-	-	-	-	-	C72
-	1	3	-	2	3	8	10	14	12	11	9	5	1	-	C73-C75
-	-	1	5	4	10	7	9	8	16	25	27	9	8	-	C73-C75
-	1	4	5	6	13	15	19	22	28	36	36	14	9	-	C73-C75
-	-	1	-	1	2	4	2	9	8	6	8	3	1	-	C73
-	-	-	2	2	8	5	7	5	12	19	27	9	7	-	C73
-	-	1	2	3	10	9	9	14	20	25	35	12	8	-	C73
-	1	-	-	-	-	-	2	3	2	3	1	1	-	-	C74
-	-	1	3	1	1	2	1	2	3	4	-	-	-	-	C74
-	1	1	3	1	1	2	3	5	5	7	1	1	-	-	C74
-	-	2	-	1	1	4	6	2	2	2	-	1	-	-	C75
-	-	-	-	1	1	-	1	1	1	2	-	-	1	-	C75
-	-	2	-	2	2	4	7	3	3	4	-	1	1	-	C75
-	3	6	14	15	33	54	97	127	124	132	97	59	57	-	C76-C80
-	-	7	17	13	21	28	48	58	95	125	192	116	128	-	C76-C80
-	3	13	31	28	54	82	145	185	219	257	289	175	185	-	C76-C80
-	-	1	-	-	1	1	3	4	5	5	3	4	4	-	C76
-	-	-	1	1	-	-	3	2	5	7	17	11	12	-	C76
-	-	1	1	1	1	1	6	6	10	12	20	15	16	-	C76
-	-	-	1	1	2	-	-	-	-	-	-	-	1	-	C77
-	-	-	-	-	1	-	-	-	-	-	-	-	1	-	C77
-	-	-	1	1	3	-	-	-	-	-	-	-	1	-	C77
-	-	-	-	-	-	2	8	10	3	6	3	3	4	-	C78
-	-	-	-	-	1	2	-	1	3	7	5	4	3	-	C78
-	-	-	-	-	1	4	8	11	6	13	8	7	7	-	C78
-	-	1	-	-	-	-	2	2	1	-	1	-	-	-	C79
-	-	-	1	-	2	1	2	-	3	-	2	-	1	-	C79
-	-	1	1	-	2	1	4	2	4	-	3	-	1	-	C79

Noch Tabelle 1: Sterbefälle 2003 nach Todesursachen,

Pos. Nr. ICD-10	Todesursache	männlich = m weiblich = w insgesamt = i	Ge- storbene insgesamt	davon im Alter von ...					
				unter 1	1 - 5	5 - 10	10 - 15	15 - 20	20 - 25
C80	Bösartige Neubildung ohne Angabe der Lokalisation	m	736	-	-	-	-	-	-
		w	750	-	-	-	-	-	1
		i	1 486	-	-	-	-	-	1
C81-C96	Bösartige Neubildungen des lymphatischen, blutbildenden und verwandten Gewebes	m	1 261	-	1	5	7	2	6
		w	1 173	-	3	2	2	5	6
		i	2 434	-	4	7	9	7	12
C81	Hodgkin-Krankheit (Lymphogranulomatose)	m	34	-	-	-	-	-	-
		w	23	-	-	-	-	1	2
		i	57	-	-	-	-	1	2
C83	Diffuses Non-Hodgkin-Lymphom	m	27	-	-	1	1	-	-
		w	26	-	-	-	-	1	-
		i	53	-	-	1	1	1	-
C84	Periphere und kutane T-Zell-Lymphome	m	32	-	-	-	1	-	1
		w	7	-	-	-	-	-	-
		i	39	-	-	-	1	-	1
C85	Sonstige und nicht näher bezeichnete Typen des Non-Hodgkin-Lymphoms	m	363	-	-	1	-	-	1
		w	355	-	-	-	-	2	1
		i	718	-	-	1	-	2	2
C88	Bösartige immunproliferative Krankheiten	m	6	-	-	-	-	-	-
		w	5	-	-	-	-	-	-
		i	11	-	-	-	-	-	-
C90	Plasmozytom und bösartige Plasmazellen-Neubildungen	m	253	-	-	-	-	-	-
		w	257	-	-	-	-	-	-
		i	510	-	-	-	-	-	-
C91	Lymphatische Leukämie	m	182	-	-	1	4	2	1
		w	155	-	2	1	2	-	2
		i	337	-	2	2	6	2	3
C92	Myeloische Leukämie	m	272	-	1	2	-	-	3
		w	242	-	1	1	-	1	1
		i	514	-	2	3	-	1	4
C93	Monozytenleukämie	m	2	-	-	-	-	-	-
		w	4	-	-	-	-	-	-
		i	6	-	-	-	-	-	-
C94	Sonstige Leukämien näher bezeichneten Zelltyps	m	3	-	-	-	-	-	-
		w	2	-	-	-	-	-	-
		i	5	-	-	-	-	-	-
C95	Leukämie nicht näher bezeichneten Zelltyps	m	81	-	-	-	1	-	-
		w	95	-	-	-	-	-	-
		i	176	-	-	-	1	-	-
C96	Sonstige und nicht näher bezeichnete bösartige Neubildungen des lymphatischen, blutbildenden und verwandten Gewebes	m	2	-	-	-	-	-	-
		w	-	-	-	-	-	-	-
		i	2	-	-	-	-	-	-
C97	Bösartige Neubildungen als Primärtumoren an mehreren Lokalisationen	m	291	-	-	-	-	1	-
		w	183	-	-	-	-	-	-
		i	474	-	-	-	-	1	-
D10-D36	Gutartige Neubildungen	m	25	-	-	-	-	2	-
		w	58	-	-	-	2	-	-
		i	83	-	-	-	2	2	-
D11	Gutartige Neubildung der großen Speicheldrüsen	m	-	-	-	-	-	-	-
		w	1	-	-	-	-	-	-
		i	1	-	-	-	-	-	-
D13	Gutartige Neubildung sonstiger und ungenau bezeichneter Teile des Verdauungssystems	m	2	-	-	-	-	-	-
		w	-	-	-	-	-	-	-
		i	2	-	-	-	-	-	-
D15	Gutartige Neubildung sonstiger und nicht näher bezeichneter intrathorakaler Organe	m	1	-	-	-	-	1	-
		w	-	-	-	-	-	-	-
		i	1	-	-	-	-	1	-
D18	Hämangiom und Lymphangiom, jede Lokalisation	m	4	-	-	-	-	1	-
		w	2	-	-	-	2	-	-
		i	6	-	-	-	2	1	-
D25	Leiomyom des Uterus	m	-	-	-	-	-	-	-
		w	2	-	-	-	-	-	-
		i	2	-	-	-	-	-	-
D32	Gutartige Neubildung der Meningen	m	14	-	-	-	-	-	-
		w	47	-	-	-	-	-	-
		i	61	-	-	-	-	-	-
D33	Gutartige Neubildung des Gehirns und anderer Teile des Zentralnervensystems	m	-	-	-	-	-	-	-
		w	2	-	-	-	-	-	-
		i	2	-	-	-	-	-	-
D34	Gutartige Neubildung der Schilddrüse	m	1	-	-	-	-	-	-
		w	-	-	-	-	-	-	-
		i	1	-	-	-	-	-	-
D35	Gutartige Neubildung sonstiger und nicht näher bezeichneter endokriner Drüsen	m	3	-	-	-	-	-	-
		w	2	-	-	-	-	-	-
		i	5	-	-	-	-	-	-

Geschlecht und Altersgruppen

bis ... unter Jahren														Pos. Nr. ICD-10
25 - 30	30 - 35	35 - 40	40 - 45	45 - 50	50 - 55	55 - 60	60 - 65	65 - 70	70 - 75	75 - 80	80 - 85	85 - 90	90 oder mehr	
-	3	4	13	14	30	51	84	111	115	121	90	52	48	C80
-	-	7	15	12	17	25	43	55	84	111	168	100	112	
-	3	11	28	26	47	76	127	166	199	232	258	152	160	
10	8	7	24	26	51	76	140	194	210	198	182	80	34	C81-C96
3	9	16	14	15	34	44	84	118	172	231	224	125	66	
13	17	23	38	41	85	120	224	312	382	429	406	205	100	
3	1	1	3	-	-	2	5	5	7	2	2	2	1	C81
1	1	2	1	-	2	2	1	3	2	2	3	-	-	
4	2	3	4	-	2	4	6	8	9	4	5	2	1	
-	-	-	-	-	1	2	2	6	4	5	5	-	-	C83
-	-	-	-	-	-	-	1	3	4	7	6	2	2	
-	-	-	-	-	1	2	3	9	8	12	11	2	2	
-	-	-	-	3	1	2	7	4	3	6	3	-	1	C84
-	-	-	1	-	-	-	-	-	-	3	3	-	-	
-	-	-	1	3	1	2	7	4	3	9	6	-	1	
2	3	2	6	7	18	22	49	57	60	49	54	25	7	C85
-	3	4	5	5	11	13	28	27	53	69	73	42	19	
2	6	6	11	12	29	35	77	84	113	118	127	67	26	
-	-	-	-	-	1	-	1	-	-	1	2	1	-	C88
-	-	-	-	-	-	-	-	1	2	-	-	2	-	
-	-	-	-	-	1	-	1	1	2	1	2	3	-	
-	-	-	-	4	8	15	25	44	49	45	41	16	6	C90
-	1	-	2	1	7	7	17	38	50	54	46	25	9	
-	1	-	2	5	15	22	42	82	99	99	87	41	15	
1	1	-	3	1	6	8	17	20	30	37	22	15	13	C91
1	-	1	1	1	5	5	7	9	17	33	34	24	10	
2	1	1	4	2	11	13	24	29	47	70	56	39	23	
4	3	3	10	10	14	19	25	48	46	39	31	11	3	C92
1	4	8	4	7	8	13	27	28	32	48	36	11	11	
5	7	11	14	17	22	32	52	76	78	87	67	22	14	
-	-	-	-	-	-	-	-	-	-	-	2	-	-	C93
-	-	-	-	-	-	1	-	-	-	1	2	-	-	
-	-	-	-	-	-	1	-	-	-	1	4	-	-	
-	-	-	1	-	-	1	-	-	-	1	1	-	-	C94
-	-	-	-	-	-	-	-	-	1	-	-	-	1	
-	-	-	1	-	-	1	-	-	1	-	1	-	1	
-	-	1	1	1	1	5	7	10	10	13	18	10	3	C95
-	-	1	-	1	-	3	2	9	11	14	21	19	14	
-	-	2	1	2	1	8	9	19	21	27	39	29	17	
-	-	-	-	-	-	-	1	-	-	1	-	-	-	C96
-	-	-	-	-	-	-	-	-	-	-	-	-	-	
-	-	-	-	-	-	-	1	-	-	1	-	-	-	
-	-	1	3	3	13	20	32	38	38	65	43	20	14	C97
-	2	-	4	4	5	7	16	22	23	36	26	19	19	
-	2	1	7	7	18	27	48	60	61	101	69	39	33	
-	-	1	2	1	1	1	3	3	2	3	3	1	2	D10-D36
-	-	2	-	3	3	-	6	7	7	9	7	8	4	
-	-	3	2	4	4	1	9	10	9	12	10	9	6	
-	-	-	-	-	-	-	-	-	-	-	-	-	-	D11
-	-	-	-	-	-	-	-	-	-	-	-	-	1	
-	-	-	-	-	-	-	-	-	-	-	-	-	1	
-	-	-	-	-	-	-	-	-	1	-	1	-	-	D13
-	-	-	-	-	-	-	-	-	-	-	-	-	-	
-	-	-	-	-	-	-	-	-	1	-	1	-	-	
-	-	-	-	-	-	-	-	-	-	-	-	-	-	D15
-	-	-	-	-	-	-	-	-	-	-	-	-	-	
-	-	-	1	-	-	-	1	-	-	-	1	-	-	D18
-	-	-	1	-	-	-	1	-	-	-	1	-	-	
-	-	-	-	2	-	-	-	-	-	-	-	-	-	D25
-	-	-	-	2	-	-	-	-	-	-	-	-	-	
-	-	1	1	1	1	1	1	3	1	1	1	1	1	D32
-	-	2	-	1	2	-	5	7	5	8	7	7	3	
-	-	3	1	2	3	1	6	10	6	9	8	8	4	
-	-	-	-	-	-	-	-	-	-	-	-	-	-	D33
-	-	-	-	-	-	-	-	-	-	1	-	1	-	
-	-	-	-	-	-	-	-	-	-	1	-	1	-	
-	-	-	-	-	-	-	-	-	-	-	-	-	1	D34
-	-	-	-	-	-	-	-	-	-	-	-	-	-	
-	-	-	-	-	-	-	1	-	-	2	-	-	-	D35
-	-	-	-	-	1	-	-	-	1	-	-	-	-	
-	-	-	-	-	1	-	1	-	1	2	-	-	-	

Noch Tabelle 1: Sterbefälle 2003 nach Todesursachen,

Pos. Nr. ICD-10	Todesursache	männlich = m weiblich = w insgesamt = i	Ge- storbene insgesamt	davon im Alter von ...					
				unter 1	1 - 5	5 - 10	10 - 15	15 - 20	20 - 25
D36	Gutartige Neubildung an sonstigen und nicht näher bezeichneter Lokalisationen	m w i	- 2 2	- - -	- - -	- - -	- - -	- - -	- - -
D37-D48	Neubildungen unsicheren oder unbekanntes Verhaltens	m w i	407 514 921	- - -	- - -	- - -	2 - 2	2 - 2	- - 1
D37	Neubildung unsicheren oder unbekanntes Verhaltens der Mundhöhle und der Verdauungsorgane	m w i	82 114 196	- - -	- - -	- - -	- - -	- - -	- - -
D38	Neubildung unsicheren oder unbekanntes Verhaltens des Mittelohres, der Atmungsorgane und der intrathorakalen Organe	m w i	50 31 81	- - -	- - -	- - -	- - -	- - -	- - -
D39	Neubildung unsicheren oder unbekanntes Verhaltens der weiblichen Genitalorgane	m w i	- 15 15	- - -	- - -	- - -	- - -	- - -	- - -
D40	Neubildung unsicheren oder unbekanntes Verhaltens der männlichen Genitalorgane	m w i	6 - 6	- - -	- - -	- - -	- - -	- - -	- - -
D41	Neubildung unsicheren oder unbekanntes Verhaltens der Harnorgane	m w i	12 18 30	- - -	- - -	- - -	- - -	- - -	- - -
D42	Neubildung unsicheren oder unbekanntes Verhaltens der Meningen	m w i	2 6 8	- - -	- - -	- - -	- - -	- - -	- - -
D43	Neubildung unsicheren oder unbekanntes Verhaltens des Gehirns und des Zentralnervensystems	m w i	68 91 159	- - -	- - -	- - -	1 - 1	1 - 1	- - 1
D44	Neubildung unsicheren oder unbekanntes Verhaltens der endokrinen Drüsen	m w i	7 3 10	- - -	- - -	- - -	1 - 1	- - -	- - -
D45	Polycythaemia vera	m w i	11 15 26	- - -	- - -	- - -	- - -	- - -	- - -
D46	Myelodysplastische Syndrome	m w i	102 109 211	- - -	- - -	- - -	- - -	1 - 1	- - -
D47	Sonstige Neubildung unsicheren oder unbekanntes Verhaltens des lymphatischen, blutbildenden und verwandten Gewebes	m w i	12 21 33	- - -	- - -	- - -	- - -	- - -	- - -
D48	Neubildung unsicheren oder unbekanntes Verhaltens an sonstigen und nicht näher bezeichneten Lokalisationen	m w i	55 91 146	- - -	- - -	- - -	- - -	- - -	- - -
<b>D50-D89</b>	<b>KAPITEL III: Krankheiten des Blutes und der blutbildenden Organe sowie bestimmte Störungen mit Beteiligung des Immunsystems</b>	<b>m w i</b>	<b>86 159 245</b>	<b>2 - 2</b>	<b>- 2 -</b>	<b>1 - 1</b>	<b>- - -</b>	<b>- - -</b>	<b>1 1 2</b>
D50-D53	Alimentäre Anämien	m w i	2 10 12	- - -	- - -	- - -	- - -	- - -	- - -
D50	Eisenmangelanämie	m w i	- 3 3	- - -	- - -	- - -	- - -	- - -	- - -
D51	Vitamin-B12-Mangelanämie	m w i	2 3 5	- - -	- - -	- - -	- - -	- - -	- - -
D52	Folsäure-Mangelanämie	m w i	- 1 1	- - -	- - -	- - -	- - -	- - -	- - -
D53	Sonstige alimentäre Anämien	m w i	- 3 3	- - -	- - -	- - -	- - -	- - -	- - -
D55-D59	Hämolytische Anämien	m w i	3 11 14	- - -	- 1 1	- - -	- - -	- - -	- - -
D57	Sichelzellenkrankheiten	m w i	1 1 2	- - -	- 1 1	- - -	- - -	- - -	- - -
D58	Sonstige hereditäre hämolytische Anämien	m w i	1 2 3	- - -	- - -	- - -	- - -	- - -	- - -
D59	Erworbene hämolytische Anämien	m w i	1 8 9	- - -	- - -	- - -	- - -	- - -	- - -
D60-D64	Aplastische und sonstige Anämien	m w i	24 48 72	- - -	- - -	1 - 1	- - -	- - -	1 - 1

**Geschlecht und Altersgruppen**

bis ... unter Jahren														Pos. Nr. ICD-10	
25 - 30	30 - 35	35 - 40	40 - 45	45 - 50	50 - 55	55 - 60	60 - 65	65 - 70	70 - 75	75 - 80	80 - 85	85 - 90	90 oder mehr		
-	-	-	-	-	-	-	-	-	-	-	-	-	-	-	D36
-	-	-	-	-	-	-	1	-	1	-	-	-	-	-	-
-	-	-	-	-	-	-	1	-	1	-	-	-	-	-	-
2	-	2	3	5	8	14	32	40	52	78	88	37	42	D37-D48	
-	-	3	3	5	4	8	18	24	45	101	112	106	84	-	
2	-	5	6	10	12	22	50	64	97	179	200	143	126	-	
1	-	-	-	2	4	2	7	11	9	12	20	7	7	D37	
-	-	-	-	-	-	1	4	2	6	15	21	32	33	-	
1	-	-	-	2	4	3	11	13	15	27	41	39	40	-	
-	-	-	-	1	-	2	4	4	9	7	9	7	7	D38	
-	-	-	-	-	-	2	-	-	5	7	5	6	6	-	
-	-	-	-	1	-	4	4	4	14	14	14	13	13	-	
-	-	-	-	-	-	-	-	-	-	-	-	-	-	D39	
-	-	-	-	-	1	1	1	1	1	4	3	1	2	-	
-	-	-	-	-	1	1	1	1	1	4	3	1	2	-	
-	-	-	-	-	-	-	-	-	1	1	-	1	3	D40	
-	-	-	-	-	-	-	-	-	-	-	-	-	-	-	
-	-	-	-	-	-	-	-	-	1	1	-	1	3	-	
-	-	-	-	-	-	-	-	-	1	2	1	2	4	D41	
-	-	-	-	-	-	-	-	1	2	4	4	6	1	-	
-	-	-	-	-	-	-	-	2	4	6	5	8	5	-	
-	-	-	-	-	-	-	-	-	-	-	1	1	-	D42	
-	-	-	-	-	-	-	-	1	-	2	-	1	2	-	
-	-	-	-	-	-	-	-	1	-	3	1	1	2	-	
1	-	2	2	1	3	5	7	9	14	8	10	3	1	D43	
-	-	2	1	3	2	3	6	11	9	18	24	8	3	-	
1	-	4	3	4	5	8	13	20	23	26	34	11	4	-	
-	-	-	-	-	-	-	-	1	-	4	-	1	-	D44	
-	-	-	-	-	-	-	-	-	1	-	-	2	-	-	
-	-	-	-	-	-	-	-	1	1	4	-	3	-	-	
-	-	-	-	-	-	-	-	1	-	6	3	1	-	D45	
-	-	-	-	-	1	-	-	1	2	4	4	2	1	-	
-	-	-	-	-	1	-	-	2	2	10	7	3	1	-	
-	-	-	-	1	1	-	5	9	10	28	23	12	12	D46	
-	-	-	2	-	-	1	2	6	11	29	22	25	11	-	
-	-	-	2	1	1	1	7	15	21	57	45	37	23	-	
-	-	-	-	-	-	-	2	1	2	2	3	-	2	D47	
-	-	-	-	-	-	-	1	1	4	5	5	3	2	-	
-	-	-	-	-	-	-	3	2	6	7	8	3	4	-	
-	-	-	1	-	-	5	7	3	5	7	18	3	6	D48	
-	-	1	-	2	-	-	4	-	4	13	24	20	23	-	
-	-	1	1	2	-	5	11	3	9	20	42	23	29	-	
-	-	2	2	1	3	3	14	4	7	19	10	11	6	D50-D89	
-	2	-	2	1	4	2	8	10	15	32	33	15	32	-	
-	2	2	4	2	7	5	22	14	22	51	43	26	38	-	
-	-	-	-	-	-	-	-	-	-	-	-	2	-	D50-D53	
-	-	-	-	-	-	-	-	-	-	4	1	1	4	-	
-	-	-	-	-	-	-	-	-	-	4	1	3	4	-	
-	-	-	-	-	-	-	-	-	-	-	-	-	-	D50	
-	-	-	-	-	-	-	-	-	-	2	-	-	1	-	
-	-	-	-	-	-	-	-	-	-	2	-	-	1	-	
-	-	-	-	-	-	-	-	-	-	-	-	2	-	D51	
-	-	-	-	-	-	-	-	-	-	2	-	-	1	-	
-	-	-	-	-	-	-	-	-	-	2	-	2	1	-	
-	-	-	-	-	-	-	-	-	-	-	-	-	-	D52	
-	-	-	-	-	-	-	-	-	-	-	-	1	-	-	
-	-	-	-	-	-	-	-	-	-	-	-	1	-	-	
-	-	-	-	-	-	-	-	-	-	-	-	-	-	D53	
-	-	-	-	-	-	-	-	-	-	-	1	-	2	-	
-	-	-	-	-	-	-	-	-	-	-	1	-	2	-	
-	-	1	-	-	-	-	-	-	-	-	-	-	2	D55-D59	
-	-	-	1	-	-	-	-	-	-	3	3	-	3	-	
-	-	1	1	-	-	-	-	-	-	3	3	-	5	-	
-	-	1	-	-	-	-	-	-	-	-	-	-	-	D57	
-	-	1	-	-	-	-	-	-	-	-	-	-	-	-	
-	-	-	-	-	-	-	-	-	-	-	-	-	1	D58	
-	-	-	-	-	-	-	-	-	-	1	-	-	1	-	
-	-	-	-	-	-	-	-	-	-	1	-	-	2	-	
-	-	-	-	-	-	-	-	-	-	-	-	-	1	D59	
-	-	-	1	-	-	-	-	-	-	2	3	-	2	-	
-	-	-	1	-	-	-	-	-	-	2	3	-	3	-	
-	-	-	-	-	-	1	-	1	2	6	4	7	1	D60-D64	
-	1	-	-	-	1	-	1	3	2	6	15	7	12	-	
-	1	-	-	-	1	1	1	4	4	12	19	14	13	-	

Noch Tabelle 1: Sterbefälle 2003 nach Todesursachen,

Pos. Nr. ICD-10	Todesursache	männlich = m weiblich = w insgesamt = i	Ge- storbene insgesamt	davon im Alter von ...						
				unter 1	1 - 5	5 - 10	10 - 15	15 - 20	20 - 25	
D61	Sonstige aplastische Anämien	m	11	-	-	1	-	-	-	1
		w	30	-	-	-	-	-	-	-
		i	41	-	-	1	-	-	-	1
D62	Akute Blutungsanämie	m	-	-	-	-	-	-	-	-
		w	1	-	-	-	-	-	-	-
		i	1	-	-	-	-	-	-	-
D64	Sonstige Anämien	m	13	-	-	-	-	-	-	-
		w	17	-	-	-	-	-	-	-
		i	30	-	-	-	-	-	-	-
D65-D69	Koagulopathien, Purpura und sonstige hämorrhagische Diathesen	m	19	-	-	-	-	-	-	-
		w	36	-	1	-	-	-	-	1
		i	55	-	1	-	-	-	-	1
D65	Disseminierte intravasale Gerinnung (Defibrinationssyndrom)	m	1	-	-	-	-	-	-	-
		w	3	-	1	-	-	-	-	-
		i	4	-	1	-	-	-	-	-
D66	Hereditärer Faktor-VIII-Mangel	m	2	-	-	-	-	-	-	-
		w	1	-	-	-	-	-	-	-
		i	3	-	-	-	-	-	-	-
D68	Sonstige Koagulopathien	m	2	-	-	-	-	-	-	-
		w	-	-	-	-	-	-	-	-
		i	2	-	-	-	-	-	-	-
D69	Purpura und sonstige hämorrhagische Diathesen	m	14	-	-	-	-	-	-	-
		w	32	-	-	-	-	-	-	1
		i	46	-	-	-	-	-	-	1
D70-D77	Sonstige Krankheiten des Blutes und der blutbildenden Organe	m	25	-	-	-	-	-	-	-
		w	41	-	-	-	-	-	-	-
		i	66	-	-	-	-	-	-	-
D70	Agranulozytose	m	6	-	-	-	-	-	-	-
		w	11	-	-	-	-	-	-	-
		i	17	-	-	-	-	-	-	-
D73	Krankheiten der Milz	m	1	-	-	-	-	-	-	-
		w	2	-	-	-	-	-	-	-
		i	3	-	-	-	-	-	-	-
D74	Methämoglobinämie	m	1	-	-	-	-	-	-	-
		w	-	-	-	-	-	-	-	-
		i	1	-	-	-	-	-	-	-
D75	Sonstige Krankheiten des Blutes und der blutbildenden Organe	m	17	-	-	-	-	-	-	-
		w	27	-	-	-	-	-	-	-
		i	44	-	-	-	-	-	-	-
D76	Bestimmte Krankheiten mit Beteiligung des lymphoretikulären Gewebes und des retikulohistiozytären Systems	m	-	-	-	-	-	-	-	-
		w	1	-	-	-	-	-	-	-
		i	1	-	-	-	-	-	-	-
D80-D89	Bestimmte Störungen mit Beteiligung des Immunsystems	m	13	2	-	-	-	-	-	-
		w	13	-	-	-	-	-	-	-
		i	26	2	-	-	-	-	-	-
D80	Immundefekt mit vorherrschendem Antikörpermangel	m	1	-	-	-	-	-	-	-
		w	-	-	-	-	-	-	-	-
		i	1	-	-	-	-	-	-	-
D81	Kombinierte Immundefekte	m	1	1	-	-	-	-	-	-
		w	-	-	-	-	-	-	-	-
		i	1	1	-	-	-	-	-	-
D82	Immundefekt in Verbindung mit anderen schweren Defekten	m	1	1	-	-	-	-	-	-
		w	-	-	-	-	-	-	-	-
		i	1	1	-	-	-	-	-	-
D84	Sonstige Immundefekte	m	1	-	-	-	-	-	-	-
		w	-	-	-	-	-	-	-	-
		i	1	-	-	-	-	-	-	-
D86	Sarkoidose	m	8	-	-	-	-	-	-	-
		w	12	-	-	-	-	-	-	-
		i	20	-	-	-	-	-	-	-
D89	Sonstige Störungen mit Beteiligung des Immunsystems, anderenorts nicht klassifiziert	m	1	-	-	-	-	-	-	-
		w	1	-	-	-	-	-	-	-
		i	2	-	-	-	-	-	-	-
<b>E00-E90</b>	<b>KAPITEL IV: Endokrine, Ernährungs- und Stoffwechselkrankheiten</b>	<b>m</b>	<b>1 286</b>	<b>2</b>	<b>3</b>	<b>5</b>	<b>5</b>	<b>3</b>	<b>1</b>	
		<b>w</b>	<b>2 109</b>	<b>3</b>	<b>2</b>	<b>1</b>	<b>1</b>	<b>4</b>	<b>6</b>	
		<b>i</b>	<b>3 395</b>	<b>5</b>	<b>5</b>	<b>6</b>	<b>6</b>	<b>7</b>	<b>7</b>	
E00-E07	Krankheiten der Schilddrüse	m	9	-	-	-	-	-	-	-
		w	31	-	-	-	-	-	-	-
		i	40	-	-	-	-	-	-	-
E03	Sonstige Hypothyreose	m	2	-	-	-	-	-	-	-
		w	3	-	-	-	-	-	-	-
		i	5	-	-	-	-	-	-	-
E04	Sonstige nichttoxische Struma	m	4	-	-	-	-	-	-	-
		w	7	-	-	-	-	-	-	-
		i	11	-	-	-	-	-	-	-

**Geschlecht und Altersgruppen**

bis ... unter Jahren														Pos. Nr. ICD-10
25 - 30	30 - 35	35 - 40	40 - 45	45 - 50	50 - 55	55 - 60	60 - 65	65 - 70	70 - 75	75 - 80	80 - 85	85 - 90	90 oder mehr	
-	-	-	-	-	-	1	-	-	1	3	-	3	1	D61
-	1	-	-	-	1	-	1	3	2	4	13	2	3	
-	1	-	-	-	1	1	1	3	3	7	13	5	4	
-	-	-	-	-	-	-	-	-	-	-	-	-	-	D62
-	-	-	-	-	-	-	-	-	-	-	-	-	-	
-	-	-	-	-	-	-	-	-	-	-	-	-	-	D64
-	-	-	-	-	-	-	-	1	1	3	4	4	-	
-	-	-	-	-	-	-	-	-	-	2	2	5	8	
-	-	-	-	-	-	-	-	1	1	5	6	9	8	
-	-	-	1	-	1	-	4	1	2	4	3	2	1	D65-D69
-	-	-	-	-	2	-	2	2	6	6	5	1	10	
-	-	-	1	-	3	-	6	3	8	10	8	3	11	
-	-	-	-	-	-	-	1	-	-	-	-	-	-	D65
-	-	-	-	-	1	-	-	1	-	-	-	-	-	
-	-	-	-	-	1	-	1	1	-	-	-	-	-	D66
-	-	-	1	-	-	-	-	-	-	1	-	-	-	
-	-	-	1	-	-	-	-	-	-	1	1	-	-	D68
-	-	-	-	-	-	-	1	-	1	-	-	-	-	
-	-	-	-	-	-	1	-	1	1	4	2	2	1	D69
-	-	-	-	-	1	-	2	1	6	5	5	1	10	
-	-	-	-	-	2	-	4	2	7	9	7	3	11	
-	-	-	1	-	1	1	6	2	2	8	3	-	1	D70-D77
-	1	-	-	1	1	2	4	2	4	9	8	6	3	
-	1	-	1	1	2	3	10	4	6	17	11	6	4	
-	-	-	-	-	1	-	1	1	2	-	1	-	-	D70
-	1	-	-	-	-	-	1	2	1	3	1	1	1	
-	1	-	-	-	1	-	2	3	3	3	2	1	1	
-	-	-	1	-	-	-	-	-	-	-	-	-	-	D73
-	-	-	-	-	-	-	-	-	-	-	-	2	-	
-	-	-	1	-	-	-	-	-	-	-	-	2	-	D74
-	-	-	-	-	-	-	-	1	-	-	-	-	-	
-	-	-	-	-	-	-	-	1	-	-	-	-	-	D75
-	-	-	-	1	1	2	3	-	2	6	7	3	2	
-	-	-	-	1	1	3	8	-	2	14	9	3	3	D76
-	-	-	-	-	-	-	-	-	-	1	-	-	-	
-	-	-	-	-	-	-	-	-	1	-	-	-	-	
-	-	1	-	1	1	1	4	-	1	1	-	-	1	D80-D89
-	-	-	1	-	-	-	1	3	3	4	1	-	-	
-	-	1	1	1	1	1	5	3	4	5	1	-	1	
-	-	1	-	-	-	-	-	-	-	-	-	-	-	D80
-	-	1	-	-	-	-	-	-	-	-	-	-	-	
-	-	-	-	-	-	-	-	-	-	-	-	-	-	D81
-	-	-	-	-	-	-	-	-	-	-	-	-	-	
-	-	-	-	-	-	-	-	-	-	-	-	-	-	D82
-	-	-	-	-	-	-	-	-	-	-	-	-	-	
-	-	-	-	-	-	-	1	-	-	-	-	-	-	D84
-	-	-	-	-	-	-	1	-	-	-	-	-	-	
-	-	-	-	1	1	1	3	-	1	1	-	-	-	D86
-	-	-	1	1	1	1	4	3	4	4	1	-	-	
-	-	-	-	-	-	-	-	-	-	-	-	-	-	D89
-	-	-	-	-	-	-	-	-	-	1	-	-	-	
-	-	-	-	-	-	-	-	-	-	1	-	-	-	
1	6	10	14	22	42	53	102	159	211	208	237	120	82	E00-E90
-	1	4	12	10	18	30	54	113	186	328	529	409	398	
1	7	14	26	32	60	83	156	272	397	536	766	529	480	
-	-	-	-	-	-	-	2	-	1	2	2	2	-	E00-E07
-	-	-	-	-	-	1	-	1	6	4	5	5	9	
-	-	-	-	-	-	1	2	1	7	6	7	7	9	
-	-	-	-	-	-	-	2	-	-	-	-	-	-	E03
-	-	-	-	-	-	-	-	-	-	1	-	1	1	
-	-	-	-	-	-	-	2	-	-	1	-	1	1	
-	-	-	-	-	-	-	-	-	-	-	2	2	-	E04
-	-	-	-	-	-	-	-	-	1	-	1	2	3	
-	-	-	-	-	-	-	-	-	1	-	3	4	3	

Noch Tabelle 1: Sterbefälle 2003 nach Todesursachen,

Pos. Nr. ICD-10	Todesursache	männlich = m weiblich = w insgesamt = i	Ge- storbene insgesamt	davon im Alter von ...					
				unter 1	1 - 5	5 - 10	10 - 15	15 - 20	20 - 25
E05	Hyperthyreose (Thyreotoxikose)	m	3	-	-	-	-	-	-
		w	18	-	-	-	-	-	-
		i	21	-	-	-	-	-	-
E06	Thyreoiditis	m	-	-	-	-	-	-	-
		w	2	-	-	-	-	-	-
		i	2	-	-	-	-	-	-
E07	Sonstige Krankheiten der Schilddrüse	m	-	-	-	-	-	-	-
		w	1	-	-	-	-	-	-
		i	1	-	-	-	-	-	-
E10-E14	Diabetes mellitus	m	1 173	-	-	-	-	-	-
		w	1 975	-	-	-	-	-	2
		i	3 148	-	-	-	-	-	2
E10	Primär insulinabhängiger Diabetes mellitus (Typ-I-Diabetes)	m	159	-	-	-	-	-	-
		w	272	-	-	-	-	-	1
		i	431	-	-	-	-	-	1
E11	Nicht primär insulinabhängiger Diabetes mellitus (Typ-II-Diabetes)	m	149	-	-	-	-	-	-
		w	252	-	-	-	-	-	-
		i	401	-	-	-	-	-	-
E14	Nicht näher bezeichneter Diabetes mellitus	m	865	-	-	-	-	-	-
		w	1 451	-	-	-	-	-	1
		i	2 316	-	-	-	-	-	1
E15-E16	Sonstige Störungen der Blutglukose-Regulation und der inneren Sekretion des Pankreas	m	2	-	-	-	-	-	-
		w	1	-	-	-	-	-	-
		i	3	-	-	-	-	-	-
E15	Hypoglykämisches Koma, nichtdiabetisch	m	1	-	-	-	-	-	-
		w	1	-	-	-	-	-	-
		i	2	-	-	-	-	-	-
E16	Sonstige Störungen der inneren Sekretion des Pankreas	m	1	-	-	-	-	-	-
		w	-	-	-	-	-	-	-
		i	1	-	-	-	-	-	-
E20-E35	Krankheiten sonstiger endokriner Drüsen	m	8	-	-	-	-	1	-
		w	7	-	-	-	-	-	-
		i	15	-	-	-	-	1	-
E20	Hypoparathyreoidismus	m	-	-	-	-	-	-	-
		w	1	-	-	-	-	-	-
		i	1	-	-	-	-	-	-
E21	Hyperparathyreoidismus und sonstige Krankheiten der Nebenschilddrüse	m	1	-	-	-	-	-	-
		w	1	-	-	-	-	-	-
		i	2	-	-	-	-	-	-
E22	Überfunktion der Hypophyse	m	2	-	-	-	-	-	-
		w	-	-	-	-	-	-	-
		i	2	-	-	-	-	-	-
E23	Unterfunktion und andere Störungen der Hypophyse	m	3	-	-	-	-	-	-
		w	1	-	-	-	-	-	-
		i	4	-	-	-	-	-	-
E25	Adrenogenitale Störungen	m	1	-	-	-	-	1	-
		w	-	-	-	-	-	-	-
		i	1	-	-	-	-	1	-
E27	Sonstige Krankheiten der Nebenniere	m	1	-	-	-	-	-	-
		w	4	-	-	-	-	-	-
		i	5	-	-	-	-	-	-
E40-E46	Mangelernährung	m	-	-	-	-	-	-	-
		w	3	-	-	-	-	-	-
		i	3	-	-	-	-	-	-
E41	Alimentärer Marasmus	m	-	-	-	-	-	-	-
		w	3	-	-	-	-	-	-
		i	3	-	-	-	-	-	-
E50-E64	Sonstige alimentäre Mangelzustände	m	4	-	-	1	-	-	-
		w	-	-	-	-	-	-	-
		i	4	-	-	1	-	-	-
E51	Thiaminmangel (Vitamin-B1-Mangel)	m	3	-	-	-	-	-	-
		w	-	-	-	-	-	-	-
		i	3	-	-	-	-	-	-
E61	Mangel an sonstigen Spurenelementen	m	1	-	-	1	-	-	-
		w	-	-	-	-	-	-	-
		i	1	-	-	1	-	-	-
E65-E68	Adipositas und sonstige Überernährung	m	35	-	-	-	-	-	-
		w	44	-	-	-	-	-	-
		i	79	-	-	-	-	-	-
E66	Adipositas	m	35	-	-	-	-	-	-
		w	44	-	-	-	-	-	-
		i	79	-	-	-	-	-	-
E70-E90	Stoffwechselstörungen	m	55	2	3	4	5	2	1
		w	48	3	2	1	1	4	4
		i	103	5	5	5	6	6	5



Geschlecht und Altersgruppen

bis ... unter Jahren														Pos. Nr. ICD-10
25 - 30	30 - 35	35 - 40	40 - 45	45 - 50	50 - 55	55 - 60	60 - 65	65 - 70	70 - 75	75 - 80	80 - 85	85 - 90	90 oder mehr	
-	-	-	-	-	-	-	-	-	1	2	-	-	-	E05
-	-	-	-	-	-	-	-	1	3	3	4	2	5	-
-	-	-	-	-	-	-	-	1	4	5	4	2	5	-
-	-	-	-	-	-	-	-	-	-	-	-	-	-	E06
-	-	-	-	-	-	1	-	-	1	-	-	-	-	-
-	-	-	-	-	-	1	-	-	1	-	-	-	-	-
-	-	-	-	-	-	-	-	-	-	-	-	-	-	E07
-	-	-	-	-	-	-	-	-	1	-	-	-	-	-
-	-	-	-	-	-	-	-	-	1	-	-	-	-	-
-	3	6	8	18	34	50	88	142	199	199	232	115	79	E10-E14
-	-	-	9	8	15	26	41	99	171	312	511	399	382	-
-	3	6	17	26	49	76	129	241	370	511	743	514	461	-
-	3	4	4	4	7	4	4	14	18	20	27	14	9	E10
-	-	-	3	2	2	4	4	17	23	47	74	46	49	-
-	3	4	7	6	9	8	18	35	43	74	105	60	58	-
-	-	-	-	2	3	3	10	19	23	27	25	24	13	E11
-	-	-	1	2	1	5	2	11	20	38	69	50	53	-
-	-	-	1	4	4	8	12	30	43	65	94	74	66	-
-	-	2	4	12	24	43	64	105	156	145	176	77	57	E14
-	-	-	5	4	12	17	35	71	128	227	368	303	280	-
-	-	2	9	16	36	60	99	176	284	372	544	380	337	-
-	-	-	-	-	-	-	-	1	-	1	-	-	-	E15-E16
-	-	-	-	-	-	-	-	-	-	-	-	-	-	1
-	-	-	-	-	-	-	-	1	-	1	-	-	-	1
-	-	-	-	-	-	-	-	1	-	-	-	-	-	E15
-	-	-	-	-	-	-	-	-	-	-	-	-	-	1
-	-	-	-	-	-	-	-	1	-	-	-	-	-	1
-	-	-	-	-	-	-	-	-	-	1	-	-	-	E16
-	-	-	-	-	-	-	-	-	-	-	1	-	-	-
-	-	-	-	-	-	-	-	-	-	1	-	-	-	-
-	-	-	1	-	2	1	-	1	1	-	-	1	-	E20-E35
-	-	1	-	-	-	-	1	-	1	1	3	-	-	-
-	-	1	1	-	2	1	1	1	2	1	3	1	-	-
-	-	-	-	-	-	-	-	-	-	-	-	-	-	E20
-	-	-	-	-	-	-	-	-	1	-	-	-	-	-
-	-	-	-	-	-	-	-	-	1	-	-	-	-	-
-	-	-	-	-	-	-	-	-	-	-	-	1	-	E21
-	-	1	-	-	-	-	-	-	-	-	-	-	-	-
-	-	1	-	-	-	-	-	-	-	-	-	1	-	-
-	-	-	-	-	1	1	-	-	-	-	-	-	-	E22
-	-	-	-	-	-	-	-	-	-	-	-	-	-	-
-	-	-	-	-	1	1	-	-	-	-	-	-	-	-
-	-	-	1	-	1	-	-	1	-	-	-	-	-	E23
-	-	-	1	-	1	-	-	1	-	1	-	-	-	-
-	-	-	-	-	-	-	-	-	-	-	-	-	-	E25
-	-	-	-	-	-	-	-	-	-	-	-	-	-	-
-	-	-	-	-	-	-	-	-	1	-	-	-	-	E27
-	-	-	-	-	-	-	1	-	-	-	3	-	-	-
-	-	-	-	-	-	-	1	-	1	-	3	-	-	-
-	-	-	-	-	-	-	-	-	-	-	-	-	-	E40-E46
-	-	-	-	-	-	-	1	-	-	-	-	-	-	2
-	-	-	-	-	-	-	1	-	-	-	-	-	-	2
-	-	-	-	-	-	-	-	-	-	-	-	-	-	E41
-	-	-	-	-	-	-	1	-	-	-	-	-	-	2
-	-	-	-	-	-	-	1	-	-	-	-	-	-	2
-	-	-	-	-	-	-	1	2	-	-	-	-	-	E50-E64
-	-	-	-	-	-	-	1	2	-	-	-	-	-	-
-	-	-	-	-	-	-	1	2	-	-	-	-	-	E51
-	-	-	-	-	-	-	1	2	-	-	-	-	-	-
-	-	-	-	-	-	-	-	-	-	-	-	-	-	E61
-	-	-	-	-	-	-	-	-	-	-	-	-	-	-
-	1	3	3	2	4	2	6	7	5	2	-	-	-	E65-E68
-	-	-	3	2	1	3	8	9	7	5	3	2	1	-
-	1	3	6	4	5	5	14	16	12	7	3	2	1	-
-	1	3	3	2	4	2	6	7	5	2	-	-	-	E66
-	-	-	3	2	1	3	8	9	7	5	3	2	1	-
-	1	3	6	4	5	5	14	16	12	7	3	2	1	-
1	2	1	2	2	2	-	5	6	5	4	3	2	3	E70-E90
-	1	3	-	-	2	-	3	4	1	6	7	3	3	-
1	3	4	2	2	4	-	8	10	6	10	10	5	6	-

Noch Tabelle 1: Sterbefälle 2003 nach Todesursachen,

Pos. Nr. ICD-10	Todesursache	männlich = m weiblich = w insgesamt = i	Ge- storbene insgesamt	davon im Alter von ...					
				unter 1	1 - 5	5 - 10	10 - 15	15 - 20	20 - 25
E70	Störungen des Stoffwechsels aromatischer Aminosäuren	m	-	-	-	-	-	-	-
		w	1	1	-	-	-	-	-
		i	1	1	-	-	-	-	-
E71	Störungen des Stoffwechsels verzweigter Aminosäuren und des Fettsäurestoffwechsels	m	3	-	-	1	-	-	-
		w	-	-	-	-	-	-	-
		i	3	-	-	1	-	-	-
E72	Sonstige Störungen des Aminosäurestoffwechsels	m	-	-	-	-	-	-	-
		w	2	-	-	1	-	-	1
		i	2	-	-	1	-	-	1
E74	Sonstige Störungen des Kohlenhydratstoffwechsels	m	2	-	-	-	-	-	-
		w	-	-	-	-	-	-	-
		i	2	-	-	-	-	-	-
E75	Störungen des Sphingolipidstoffwechsels und sonstige Störungen der Lipidspeicherung	m	6	-	2	1	2	-	1
		w	3	-	1	-	1	1	-
		i	9	-	3	1	3	1	1
E76	Störungen des Glykosaminoglykan-Stoffwechsels	m	2	-	-	-	1	1	-
		w	-	-	-	-	-	-	-
		i	2	-	-	-	1	1	-
E77	Störungen des Glykoproteinstoffwechsels	m	1	-	1	-	-	-	-
		w	-	-	-	-	-	-	-
		i	1	-	1	-	-	-	-
E78	Störungen des Lipoproteinstoffwechsels und sonstige Lipidämien	m	2	-	-	-	-	-	-
		w	1	-	-	-	-	-	-
		i	3	-	-	-	-	-	-
E79	Störungen des Purin- und Pyrimidinstoffwechsels	m	-	-	-	-	-	-	-
		w	1	-	-	-	-	-	-
		i	1	-	-	-	-	-	-
E83	Störungen des Mineralstoffwechsels	m	1	-	-	1	-	-	-
		w	4	-	-	-	-	-	2
		i	5	-	-	1	-	-	2
E84	Zystische Fibrose	m	7	1	-	-	2	1	-
		w	5	-	-	-	-	2	1
		i	12	1	-	-	2	3	1
E85	Amyloidose	m	12	-	-	-	-	-	-
		w	8	-	-	-	-	-	-
		i	20	-	-	-	-	-	-
E86	Volumenmangel	m	3	-	-	-	-	-	-
		w	3	1	-	-	-	-	-
		i	6	1	-	-	-	-	-
E87	Sonstige Störungen des Wasser- und Elektrolyt- haushaltes sowie des Säure-Basen-Gleichgewichts	m	12	-	-	1	-	-	-
		w	11	-	-	-	-	-	-
		i	23	-	-	1	-	-	-
E88	Sonstige Stoffwechselstörungen	m	4	1	-	-	-	-	-
		w	9	1	1	-	-	1	-
		i	13	2	1	-	-	1	-
<b>F00-F99</b>	<b>KAPITEL V: Psychische und Verhaltensstörungen</b>	<b>m</b>	<b>988</b>	-	-	-	-	<b>15</b>	<b>39</b>
		<b>w</b>	<b>1 121</b>	-	-	-	<b>1</b>	<b>2</b>	<b>9</b>
		<b>i</b>	<b>2 109</b>	-	-	-	<b>1</b>	<b>17</b>	<b>48</b>
F00-F09	Organische, einschließlich symptomatischer psychischer Störungen	m	417	-	-	-	-	1	-
		w	950	-	-	-	-	-	-
		i	1 367	-	-	-	-	1	-
F01	Vaskuläre Demenz	m	61	-	-	-	-	-	-
		w	111	-	-	-	-	-	-
		i	172	-	-	-	-	-	-
F03	Nicht näher bezeichnete Demenz	m	275	-	-	-	-	-	-
		w	716	-	-	-	-	-	-
		i	991	-	-	-	-	-	-
F04	Organisches amnestisches Syndrom, nicht durch Alkohol oder andere psychotrope Substanzen bedingt	m	8	-	-	-	-	-	-
		w	-	-	-	-	-	-	-
		i	8	-	-	-	-	-	-
F05	Delir, nicht durch Alkohol oder andere psychotrope Substanzen bedingt	m	1	-	-	-	-	-	-
		w	-	-	-	-	-	-	-
		i	1	-	-	-	-	-	-
F06	Andere psychische Störungen aufgrund einer Schädigung oder Funktionsstörung des Gehirns oder einer körperlichen Krankheit	m	72	-	-	-	-	1	-
		w	122	-	-	-	-	-	-
		i	194	-	-	-	-	1	-
F07	Persönlichkeits- und Verhaltensstörung aufgrund einer Krankheit, Schädigung oder Funktionsstörung des Gehirns	m	-	-	-	-	-	-	-
		w	1	-	-	-	-	-	-
		i	1	-	-	-	-	-	-
F10-F19	Psychische und Verhaltensstörungen durch psychotrope Substanzen	m	566	-	-	-	-	14	39
		w	161	-	-	-	1	2	7
		i	727	-	-	-	1	16	46
F10	Psychische und Verhaltensstörungen durch Alkohol	m	395	-	-	-	-	1	1
		w	115	-	-	-	-	-	-
		i	510	-	-	-	-	1	1

Geschlecht und Altersgruppen

bis ... unter Jahren														Pos. Nr. ICD-10
25 - 30	30 - 35	35 - 40	40 - 45	45 - 50	50 - 55	55 - 60	60 - 65	65 - 70	70 - 75	75 - 80	80 - 85	85 - 90	90 oder mehr	
-	-	-	-	-	-	-	-	-	-	-	-	-	-	E70
-	-	-	-	-	-	-	-	-	-	-	-	-	-	E71
-	-	-	1	-	-	-	1	-	-	-	-	-	-	E72
-	-	-	1	-	-	-	1	-	-	-	-	-	-	E74
-	-	-	-	-	-	-	-	1	-	1	-	-	-	E75
-	-	-	-	-	-	-	-	-	-	-	-	-	-	E76
-	-	-	-	-	-	-	-	-	-	-	-	-	-	E77
-	-	-	-	1	-	-	-	-	-	1	-	-	-	E78
-	-	-	-	1	-	-	1	-	-	1	-	-	-	E79
-	-	-	-	-	-	-	-	-	1	-	-	-	-	E83
-	-	-	-	-	-	-	-	2	-	-	-	-	-	E84
1	1	-	-	1	-	-	-	2	-	-	-	-	-	E85
-	-	2	-	-	-	-	-	1	5	2	-	2	-	E86
1	1	2	-	1	-	-	-	1	1	-	1	3	-	E87
-	-	-	-	-	4	-	2	6	2	1	5	-	-	E88
-	-	-	-	-	-	-	-	-	-	1	-	-	-	E89
-	-	-	-	-	-	-	-	-	1	-	-	-	-	E90
-	-	-	-	-	-	-	-	-	-	1	-	-	-	E91
-	-	-	-	-	-	-	-	-	-	-	-	-	-	E92
-	-	-	-	-	-	-	-	-	-	-	-	-	-	E93
-	-	-	-	-	-	-	-	-	-	-	-	-	-	E94
-	-	-	-	-	-	-	-	-	-	-	-	-	-	E95
-	-	-	-	-	-	-	-	-	-	-	-	-	-	E96
-	-	-	-	-	-	-	-	-	-	-	-	-	-	E97
-	-	-	-	-	-	-	-	-	-	-	-	-	-	E98
-	-	-	-	-	-	-	-	-	-	-	-	-	-	E99
-	-	-	-	-	-	-	-	-	-	-	-	-	-	F00-F99
35	39	45	70	58	51	67	54	70	72	81	95	91	106	F00-F09
9	6	13	14	22	16	13	20	22	22	90	195	268	399	F01
44	45	58	84	80	67	80	74	92	94	171	290	359	505	F02
-	1	2	-	-	-	5	5	17	29	69	92	90	106	F03
-	-	-	-	-	-	-	3	4	16	79	187	265	396	F04
-	1	2	-	-	-	5	8	21	45	148	279	355	502	F05
-	-	-	-	-	-	1	2	3	7	11	16	7	14	F06
-	-	-	-	-	-	-	-	-	4	13	23	24	47	F07
-	-	-	-	-	-	1	2	3	11	24	39	31	61	F08
-	1	-	-	-	-	-	1	9	14	45	68	69	68	F09
-	-	-	-	-	-	-	3	4	11	52	141	213	292	F10
-	1	-	-	-	-	-	4	13	25	97	209	282	360	F11
-	-	-	-	-	-	2	1	1	2	2	-	-	-	F12
-	-	-	-	-	-	-	2	1	1	2	-	-	-	F13
-	-	-	-	-	-	-	-	-	-	-	-	-	-	F14
-	-	-	-	-	-	-	-	-	-	-	-	-	-	F15
-	-	-	-	-	-	-	-	-	-	-	-	-	-	F16
-	-	-	-	-	-	-	-	-	-	-	-	-	-	F17
-	-	2	-	-	-	2	1	4	6	11	8	13	24	F18
-	-	-	-	-	-	-	-	-	1	14	23	27	57	F19
-	-	2	-	-	-	2	1	4	7	25	31	40	81	F20
-	-	-	-	-	-	-	-	-	-	-	-	-	-	F21
-	-	-	-	-	-	-	-	-	-	-	-	-	-	F22
-	-	-	-	-	-	-	-	-	-	-	-	-	-	F23
-	-	-	-	-	-	-	-	-	-	-	-	-	-	F24
35	38	43	67	58	51	62	48	52	43	12	3	1	-	F10-F19
8	6	13	12	21	15	13	16	18	6	10	7	3	3	F25
43	44	56	79	79	66	75	64	70	49	22	10	4	3	F26
2	8	22	40	52	51	60	47	52	43	12	3	1	-	F27
1	2	7	7	16	13	12	15	18	5	6	7	3	3	F28
3	10	29	47	68	64	72	62	70	48	18	10	4	3	F29



**Geschlecht und Altersgruppen**

bis ... unter Jahren														Pos. Nr. ICD-10
25 - 30	30 - 35	35 - 40	40 - 45	45 - 50	50 - 55	55 - 60	60 - 65	65 - 70	70 - 75	75 - 80	80 - 85	85 - 90	90 oder mehr	
8	7	4	7	2	-	-	-	-	-	-	-	-	-	F11
3	3	3	3	1	-	-	-	-	-	-	-	-	-	
11	10	7	10	3	-	-	-	-	-	-	-	-	-	F15
-	-	-	1	-	-	-	-	-	-	-	-	-	-	
-	-	-	1	-	-	-	-	-	-	-	-	-	-	F19
25	23	17	19	4	-	2	1	-	-	-	-	-	-	
4	1	3	2	4	2	1	1	-	1	4	-	-	-	
29	24	20	21	8	2	3	2	-	1	4	-	-	-	F20-F29
-	-	-	1	-	-	-	1	1	-	-	-	-	-	
-	-	-	-	-	1	-	-	-	-	-	1	-	-	
-	-	-	1	-	1	-	1	1	-	-	1	-	-	F20
-	-	-	-	-	-	1	-	-	-	-	-	1	-	
-	-	-	1	-	1	-	1	1	-	-	1	-	-	F50-F59
-	-	-	2	-	-	-	-	-	-	-	-	-	-	
1	-	-	2	1	-	-	1	-	-	1	-	-	-	
1	-	-	4	1	-	-	1	-	-	1	-	-	-	F50
-	-	-	2	-	-	-	-	-	-	-	-	-	-	
1	-	-	2	1	-	-	1	-	-	1	-	-	-	
1	-	-	4	1	-	-	1	-	-	1	-	-	-	
<b>12</b>	<b>13</b>	<b>20</b>	<b>25</b>	<b>48</b>	<b>58</b>	<b>54</b>	<b>93</b>	<b>172</b>	<b>201</b>	<b>290</b>	<b>305</b>	<b>173</b>	<b>111</b>	<b>G00-G99</b>
<b>6</b>	<b>4</b>	<b>9</b>	<b>13</b>	<b>26</b>	<b>34</b>	<b>28</b>	<b>65</b>	<b>93</b>	<b>143</b>	<b>281</b>	<b>483</b>	<b>318</b>	<b>321</b>	
<b>18</b>	<b>17</b>	<b>29</b>	<b>38</b>	<b>74</b>	<b>92</b>	<b>82</b>	<b>158</b>	<b>265</b>	<b>344</b>	<b>571</b>	<b>788</b>	<b>491</b>	<b>432</b>	
-	-	-	3	1	5	2	3	3	5	6	6	1	1	G00-G09
2	1	-	-	2	1	-	2	1	5	6	9	2	3	
2	1	-	3	3	6	2	5	4	10	12	15	3	4	
-	-	-	-	1	3	-	-	-	1	2	2	-	1	G00
2	-	-	-	-	-	-	1	1	-	4	4	1	2	
2	-	-	-	1	3	-	1	1	1	6	6	1	3	
-	-	-	1	-	1	-	-	-	1	-	2	1	-	G03
-	-	-	-	-	-	-	1	-	3	-	1	-	-	
-	-	-	1	-	1	-	1	-	4	-	3	1	-	
-	-	-	2	-	-	2	1	1	2	3	2	-	-	G04
-	1	-	-	1	1	-	-	-	2	2	2	1	1	
-	1	-	2	1	1	2	1	1	4	5	4	1	1	
-	-	-	-	-	-	-	2	1	1	1	-	-	-	G06
-	-	-	-	-	-	-	2	1	1	1	2	-	-	
-	-	-	-	-	1	-	-	-	-	-	-	-	-	G08
-	-	-	-	1	-	-	-	-	-	-	-	-	-	
-	-	-	-	1	1	-	-	-	-	-	-	-	-	G09
-	-	-	-	-	-	-	-	1	-	-	-	-	-	
-	-	-	-	-	-	-	-	1	-	-	-	-	-	
2	1	3	4	7	10	11	22	34	25	16	6	-	2	G10-G13
-	-	1	2	3	2	3	16	17	21	14	12	8	1	
2	1	4	6	10	12	14	38	51	46	30	18	8	3	
-	-	1	2	1	4	1	2	1	2	1	-	-	-	G10
-	-	1	1	2	-	1	1	-	2	-	-	2	-	
-	-	2	3	3	4	2	3	1	4	1	-	2	-	
1	-	-	-	-	-	3	1	-	1	-	1	-	-	G11
-	-	-	-	-	-	-	-	-	-	-	-	-	-	
1	-	-	-	-	-	3	1	-	1	-	1	-	-	
1	1	2	2	6	6	7	19	33	22	15	5	-	2	G12
-	-	-	1	1	2	2	15	17	19	14	12	6	1	
1	1	2	3	7	8	9	34	50	41	29	17	6	3	
-	-	-	-	-	4	3	9	37	77	130	156	88	46	G20-G26
-	-	-	-	-	1	1	5	14	38	86	179	115	108	
-	-	-	-	-	5	4	14	51	115	216	335	203	154	
-	-	-	-	-	2	3	6	36	77	129	155	87	46	G20
-	-	-	-	-	1	-	4	13	38	85	179	115	108	
-	-	-	-	-	3	3	10	49	115	214	334	202	154	
-	-	-	-	-	2	-	3	1	-	1	1	1	-	G23
-	-	-	-	-	-	-	1	-	1	-	-	-	-	
-	-	-	-	-	2	1	3	2	-	2	1	1	-	
-	-	-	-	-	-	-	-	-	-	-	-	-	-	G25
-	-	-	-	-	-	-	1	-	-	-	-	-	-	
-	-	-	-	-	-	-	1	-	-	-	-	-	-	
-	-	1	1	1	-	5	11	28	46	83	105	59	46	G30-G32
-	-	-	-	-	-	2	9	25	45	120	205	140	162	
-	-	1	1	1	-	7	20	53	91	203	310	199	208	
-	-	-	-	-	-	3	5	24	41	78	99	58	43	G30
-	-	-	-	-	-	1	7	23	44	116	200	136	155	
-	-	-	-	-	-	4	12	47	85	194	299	194	198	

Noch Tabelle 1: Sterbefälle 2003 nach Todesursachen,

Pos. Nr. ICD-10	Todesursache	männlich = m weiblich = w insgesamt = i	Ge- storbene insgesamt	davon im Alter von ...					
				unter 1	1 - 5	5 - 10	10 - 15	15 - 20	20 - 25
G31	Sonstige degenerative Krankheiten des Nervensystems, anderenorts nicht klassifiziert	m	35	-	-	-	-	-	-
		w	26	-	-	-	-	-	-
		i	61	-	-	-	-	-	-
G35-G37	Demyelinisierende Krankheiten des Zentralnervensystems	m	55	-	-	-	-	-	-
		w	107	-	-	-	-	-	-
		i	162	-	-	-	-	-	-
G35	Multiple Sklerose (Encephalomyelitis disseminata)	m	54	-	-	-	-	-	-
		w	106	-	-	-	-	-	-
		i	160	-	-	-	-	-	-
G37	Sonstige demyelinisierende Krankheiten des Zentralnervensystems	m	1	-	-	-	-	-	-
		w	1	-	-	-	-	-	-
		i	2	-	-	-	-	-	-
G40-G47	Episodische und paroxysmale Krankheiten des Nervensystems	m	244	-	3	1	2	4	5
		w	225	-	-	1	1	2	3
		i	469	-	3	2	3	6	8
G40	Epilepsie	m	205	-	2	1	2	3	5
		w	177	-	-	1	1	2	3
		i	382	-	2	2	3	5	8
G41	Status epilepticus	m	25	-	1	-	-	1	-
		w	27	-	-	-	-	-	-
		i	52	-	1	-	-	1	-
G45	Zerebrale transitorische ischämische Attacken und verwandte Syndrome	m	9	-	-	-	-	-	-
		w	21	-	-	-	-	-	-
		i	30	-	-	-	-	-	-
G47	Schlafstörungen	m	5	-	-	-	-	-	-
		w	-	-	-	-	-	-	-
		i	5	-	-	-	-	-	-
G60-G64	Polyneuropathien und sonstige Krankheiten des peripheren Nervensystems	m	10	-	-	-	-	-	-
		w	5	-	-	-	-	-	-
		i	15	-	-	-	-	-	-
G61	Polyneuritis	m	6	-	-	-	-	-	-
		w	3	-	-	-	-	-	-
		i	9	-	-	-	-	-	-
G62	Sonstige Polyneuropathien	m	4	-	-	-	-	-	-
		w	2	-	-	-	-	-	-
		i	6	-	-	-	-	-	-
G70-G73	Krankheiten im Bereich der neuromuskulären Synapse und des Muskels	m	36	3	-	-	-	1	1
		w	17	-	2	-	-	-	-
		i	53	3	2	-	-	1	1
G70	Myasthenia gravis und sonstige neuromuskuläre Krankheiten	m	5	1	-	-	-	-	-
		w	6	-	-	-	-	-	-
		i	11	1	-	-	-	-	-
G71	Primäre Myopathien	m	30	2	-	-	-	1	1
		w	10	-	2	-	-	-	-
		i	40	2	2	-	-	1	1
G72	Sonstige Myopathien	m	1	-	-	-	-	-	-
		w	1	-	-	-	-	-	-
		i	2	-	-	-	-	-	-
G80-G83	Zerebrale Lähmung und sonstige Lähmungssyndrome	m	33	-	1	1	1	-	3
		w	23	-	1	-	1	3	3
		i	56	-	2	1	2	3	6
G80	Infantile Zerebralparese	m	17	-	-	1	1	-	2
		w	17	-	1	-	1	2	3
		i	34	-	1	1	2	2	5
G82	Paraparese und Paraplegie, Tetraparese und Tetraplegie	m	15	-	1	-	-	-	-
		w	5	-	-	-	-	1	-
		i	20	-	1	-	-	1	-
G83	Sonstige Lähmungssyndrome	m	1	-	-	-	-	-	1
		w	1	-	-	-	-	-	-
		i	2	-	-	-	-	-	1
G90-G99	Sonstige Krankheiten des Nervensystems	m	111	-	1	-	-	1	1
		w	76	-	-	-	-	-	1
		i	187	-	1	-	-	1	2
G90	Krankheiten des autonomen Nervensystems	m	12	-	-	-	-	-	-
		w	10	-	-	-	-	-	-
		i	22	-	-	-	-	-	-
G91	Hydrozephalus	m	13	-	-	-	-	-	-
		w	7	-	-	-	-	-	-
		i	20	-	-	-	-	-	-
G93	Sonstige Krankheiten des Gehirns	m	77	-	1	-	-	1	1
		w	55	-	-	-	-	-	1
		i	132	-	1	-	-	1	2
G95	Sonstige Krankheiten des Rückenmarkes	m	7	-	-	-	-	-	-
		w	4	-	-	-	-	-	-
		i	11	-	-	-	-	-	-

**Geschlecht und Altersgruppen**

bis ... unter Jahren														Pos. Nr. ICD-10
25 - 30	30 - 35	35 - 40	40 - 45	45 - 50	50 - 55	55 - 60	60 - 65	65 - 70	70 - 75	75 - 80	80 - 85	85 - 90	90 oder mehr	
-	-	1	1	1	-	2	6	4	5	5	6	1	3	G31
-	-	-	-	-	-	1	2	2	1	4	5	4	7	-
-	-	1	1	1	-	3	8	6	6	9	11	5	10	-
-	1	4	2	8	6	7	10	8	4	4	1	-	-	G35-G37
-	-	2	4	14	10	9	16	17	10	11	9	2	3	-
-	1	6	6	22	16	16	26	25	14	15	10	2	3	-
-	1	4	2	8	6	7	10	8	4	3	1	-	-	G35
-	-	2	4	14	10	9	16	17	10	11	9	1	3	-
-	1	6	6	22	16	16	26	25	14	14	10	1	3	-
-	-	-	-	-	-	-	-	-	-	1	-	-	-	G37
-	-	-	-	-	-	-	-	-	-	-	-	1	-	-
-	-	-	-	-	-	-	-	-	-	1	-	1	-	-
6	8	9	8	17	22	17	17	34	20	26	16	20	9	G40-G47
1	1	2	2	4	13	9	7	9	17	37	46	41	29	-
7	9	11	10	21	35	26	24	43	37	63	62	61	38	-
4	8	6	7	12	21	13	14	29	18	22	15	15	8	G40
1	1	2	2	4	12	7	6	8	14	30	38	25	20	-
5	9	8	9	16	33	20	20	37	32	52	53	40	28	-
2	-	3	1	3	1	1	3	4	2	1	-	1	1	G41
-	-	-	-	-	1	1	1	1	3	5	5	6	4	-
2	-	3	1	3	2	2	4	5	5	6	5	7	5	-
-	-	-	-	-	-	1	-	-	-	3	1	4	-	G45
-	-	-	-	-	-	1	-	-	-	2	3	10	5	-
-	-	-	-	-	-	2	-	-	-	5	4	14	5	-
-	-	-	-	2	-	2	-	1	-	-	-	-	-	G47
-	-	-	-	-	-	-	-	-	-	-	-	-	-	-
-	-	-	-	2	-	2	-	1	-	-	-	-	-	-
-	-	-	-	-	-	-	1	-	3	2	4	-	-	G60-G64
-	-	-	-	-	-	-	-	-	-	1	2	1	1	-
-	-	-	-	-	-	-	1	-	3	3	6	1	1	-
-	-	-	-	-	-	-	-	-	1	2	3	-	-	G61
-	-	-	-	-	-	-	-	-	-	1	1	1	-	-
-	-	-	-	-	-	-	-	-	1	3	4	1	-	-
-	-	-	-	-	-	1	-	2	-	1	-	-	-	G62
-	-	-	-	-	-	-	-	-	-	-	1	-	1	-
-	-	-	-	-	-	-	1	-	2	-	2	-	1	-
2	1	-	1	3	4	3	3	3	5	4	1	1	-	G70-G73
1	-	-	1	1	3	-	1	1	3	1	2	1	-	-
3	1	-	2	4	7	3	4	4	8	5	3	2	-	-
-	-	-	-	-	-	-	-	-	2	-	1	1	-	G70
-	-	-	1	-	1	-	-	-	-	1	2	1	-	-
-	-	-	1	-	1	-	-	-	2	1	3	2	-	-
2	1	-	1	3	4	3	3	3	3	3	-	-	-	G71
1	-	-	-	1	2	-	-	1	3	-	-	-	-	-
3	1	-	1	4	6	3	3	4	6	3	-	-	-	-
-	-	-	-	-	-	-	-	-	-	1	-	-	-	G72
-	-	-	-	-	-	-	1	-	-	-	-	-	-	-
-	-	-	-	-	-	-	1	-	-	1	-	-	-	-
1	1	-	4	5	1	-	5	3	2	3	2	-	-	G80-G83
2	1	4	3	-	1	1	1	2	-	-	1	-	-	-
3	2	4	7	5	1	1	6	5	2	3	3	-	-	-
1	1	-	4	2	1	-	-	1	1	1	1	-	-	G80
2	1	3	2	-	-	1	-	1	-	-	-	-	-	-
3	2	3	6	2	1	1	-	2	1	1	1	-	-	-
-	-	-	-	3	-	-	5	2	1	2	1	-	-	G82
-	-	1	1	-	-	-	1	-	-	-	1	-	-	-
-	-	1	1	3	-	-	6	2	1	2	2	-	-	-
-	-	-	-	-	-	-	-	-	-	-	-	-	-	G83
-	-	-	-	-	-	-	-	1	-	-	-	-	-	-
-	-	-	-	-	-	-	-	1	-	-	-	-	-	-
1	1	3	2	6	6	6	12	22	14	16	8	4	7	G90-G99
-	1	-	1	2	4	3	8	7	4	5	18	8	14	-
1	2	3	3	8	10	9	20	29	18	21	26	12	21	-
-	-	-	-	-	-	1	2	4	2	3	-	-	-	G90
-	-	-	-	-	1	1	2	2	1	-	3	-	-	-
-	-	-	-	-	1	2	4	6	3	3	3	-	-	-
1	1	-	1	-	-	1	-	2	1	2	1	1	2	G91
-	-	-	-	-	-	-	1	1	1	2	-	1	1	-
1	1	-	1	-	-	1	1	3	2	4	1	2	3	-
-	-	3	1	6	5	3	8	14	9	10	7	3	5	G93
-	1	-	1	2	2	2	5	4	2	3	13	6	13	-
-	1	3	2	8	7	5	13	18	11	13	20	9	18	-
-	-	-	-	-	1	1	2	1	1	1	-	-	-	G95
-	-	-	-	-	1	-	-	-	-	-	2	1	-	-
-	-	-	-	-	2	1	2	1	1	1	2	1	-	-





**Geschlecht und Altersgruppen**

bis ... unter Jahren														Pos. Nr. ICD-10
25 - 30	30 - 35	35 - 40	40 - 45	45 - 50	50 - 55	55 - 60	60 - 65	65 - 70	70 - 75	75 - 80	80 - 85	85 - 90	90 oder mehr	
-	-	-	-	-	-	-	-	1	1	-	-	-	-	G98
-	-	-	-	-	-	-	-	-	-	-	-	-	-	
-	-	-	-	-	-	-	-	1	1	-	-	-	-	
-	-	-	-	-	-	-	-	-	-	-	-	-	-	<b>H00-H59</b>
-	-	-	-	-	-	-	-	-	-	-	-	-	-	
-	-	-	-	-	-	-	-	-	-	-	-	-	-	
-	-	-	-	-	-	-	-	1	-	-	-	-	-	<b>H60-H95</b>
-	-	-	-	-	-	-	-	-	-	-	-	-	-	
-	-	-	-	-	-	-	-	1	-	-	-	-	-	
-	-	-	-	-	-	-	-	-	-	-	-	-	-	H65-H75
-	-	-	-	-	-	-	-	1	-	-	-	-	-	
-	-	-	-	-	-	-	-	-	-	-	-	-	-	H66
-	-	-	-	-	-	-	-	-	-	-	-	-	-	
-	-	-	-	-	-	-	-	1	-	-	-	-	-	H71
-	-	-	-	-	-	-	-	-	-	-	-	-	-	
-	-	-	-	-	-	-	-	1	-	-	-	-	-	
-	-	-	-	-	-	-	-	-	-	-	-	-	-	
-	-	-	-	-	-	-	-	1	-	-	-	-	-	
<b>23</b>	<b>50</b>	<b>106</b>	<b>213</b>	<b>374</b>	<b>568</b>	<b>765</b>	<b>1 604</b>	<b>2 481</b>	<b>3 156</b>	<b>3 921</b>	<b>4 266</b>	<b>2 887</b>	<b>2 740</b>	<b>I00-I99</b>
<b>12</b>	<b>15</b>	<b>50</b>	<b>81</b>	<b>121</b>	<b>184</b>	<b>258</b>	<b>530</b>	<b>946</b>	<b>1 954</b>	<b>4 207</b>	<b>7 643</b>	<b>7 273</b>	<b>9 846</b>	
<b>35</b>	<b>65</b>	<b>156</b>	<b>294</b>	<b>495</b>	<b>752</b>	<b>1 023</b>	<b>2 134</b>	<b>3 427</b>	<b>5 110</b>	<b>8 128</b>	<b>11 909</b>	<b>10 160</b>	<b>12 586</b>	
-	-	-	-	-	1	-	-	-	-	-	-	-	-	I00-I02
-	-	-	-	1	-	-	-	-	1	1	-	1	-	
-	-	-	-	1	1	-	-	-	1	1	-	1	-	I00
-	-	-	-	-	-	-	-	-	-	-	-	-	-	
-	-	-	-	1	-	-	-	-	-	1	-	1	-	I01
-	-	-	-	1	-	-	-	-	-	1	-	1	-	
-	-	-	-	-	1	-	-	-	1	-	-	-	-	I01
-	-	-	-	-	-	-	-	-	-	-	-	-	-	
-	1	3	1	2	3	6	10	24	26	26	22	20	16	I05-I09
-	-	-	1	-	-	5	8	15	22	79	103	69	74	
-	1	3	2	2	3	11	18	39	48	105	125	89	90	
-	1	-	-	1	2	2	2	4	8	6	4	3	5	I05
-	-	-	-	-	-	2	4	4	8	33	34	20	21	
-	1	-	-	1	2	4	6	8	16	39	38	23	26	
-	-	-	2	-	1	-	3	3	10	10	6	8	2	I06
-	-	-	-	-	-	-	1	1	2	13	31	26	24	
-	-	2	-	1	-	4	4	4	12	23	37	34	26	
-	-	-	1	-	-	-	1	2	2	-	-	1	1	I07
-	-	-	-	1	-	-	-	1	1	3	5	2	2	
-	-	-	2	-	-	-	2	3	2	3	5	3	3	
-	-	1	-	-	1	1	4	15	6	10	12	8	8	I08
-	-	-	-	-	-	2	2	9	12	29	33	21	26	
-	-	1	-	-	1	3	6	24	18	39	45	29	34	
-	-	-	-	-	-	-	-	-	-	-	-	-	-	I09
-	-	-	-	-	-	-	-	-	-	1	-	-	1	
-	-	-	-	-	-	-	-	-	-	1	-	-	1	
-	-	3	2	11	20	30	52	86	117	201	242	196	211	I10-I15
-	-	5	3	7	8	11	32	56	114	256	636	623	971	
-	-	8	5	18	28	41	84	142	231	457	878	819	1 182	
-	-	1	-	6	6	8	9	15	20	15	15	13	15	I10
-	-	4	2	2	2	1	8	9	18	30	48	35	49	
-	-	5	2	8	8	9	17	24	38	45	63	48	64	
-	-	2	1	3	12	18	39	64	82	162	190	163	165	I11
-	-	1	1	5	5	9	21	43	87	199	523	525	838	
-	-	3	2	8	17	27	60	107	169	361	713	688	1 003	
-	-	-	1	1	1	1	3	3	7	9	17	9	10	I12
-	-	-	-	-	-	-	1	1	2	4	9	12	23	
-	-	-	1	1	1	2	4	5	11	18	43	21	33	
-	-	-	-	1	1	3	1	4	8	15	20	11	21	I13
-	-	-	-	-	1	-	2	2	5	18	39	51	61	
-	-	-	-	1	2	3	3	6	13	33	59	62	82	
4	13	45	104	204	297	416	889	1 311	1 647	1 909	1 883	1 156	1 003	I20-I25
-	2	8	17	41	50	102	210	382	831	1 660	2 726	2 442	3 049	
4	15	53	121	245	347	518	1 099	1 693	2 478	3 569	4 609	3 598	4 052	
-	-	-	-	1	-	1	-	3	3	2	4	2	1	I20
-	-	-	-	1	-	1	-	1	1	4	2	1	3	
-	-	-	-	2	-	2	-	4	4	6	6	3	4	
3	10	32	80	145	200	255	500	705	770	856	689	393	314	I21
-	1	8	9	27	33	64	126	206	438	711	1 038	767	739	
3	11	40	89	172	233	319	626	911	1 208	1 567	1 727	1 160	1 053	

Noch Tabelle 1: Sterbefälle 2003 nach Todesursachen,

Pos. Nr. ICD-10	Todesursache	männlich = m weiblich = w insgesamt = i	Ge- storbene insgesamt	davon im Alter von ...					
				unter 1	1 - 5	5 - 10	10 - 15	15 - 20	20 - 25
I22	Rezidivierender Myokardinfarkt	m	377	-	-	-	-	-	-
		w	200	-	-	-	-	-	-
		i	577	-	-	-	-	-	-
I24	Sonstige akute ischämische Herzkrankheit	m	80	-	-	-	-	-	-
		w	69	-	-	-	-	-	-
		i	149	-	-	-	-	-	-
I25	Chronische ischämische Herzkrankheit	m	5 456	-	-	-	-	-	1
		w	7 071	-	-	-	-	-	1
		i	12 527	-	-	-	-	-	2
I26-I28	Pulmonale Herzkrankheit und Krankheiten des Lungenkreislaufs	m	455	-	-	1	-	-	-
		w	663	-	-	2	1	1	3
		i	1 118	-	-	3	1	1	3
I26	Lungenembolie	m	339	-	-	-	-	-	-
		w	536	-	-	-	-	1	2
		i	875	-	-	-	-	1	2
I27	Sonstige pulmonale Herzkrankheiten	m	116	-	-	1	-	-	-
		w	127	-	-	2	1	-	1
		i	243	-	-	3	1	-	1
I30-I52	Sonstige Formen der Herzkrankheit	m	5 325	2	1	-	2	2	4
		w	9 250	3	1	-	1	1	5
		i	14 575	5	2	-	3	3	9
I30	Akute Perikarditis	m	3	-	-	-	-	-	-
		w	2	-	-	-	-	-	-
		i	5	-	-	-	-	-	-
I31	Sonstige Krankheiten des Perikards	m	18	-	-	-	-	-	-
		w	8	-	-	-	-	-	-
		i	26	-	-	-	-	-	-
I33	Akute und subakute Endokarditis	m	27	-	-	-	-	-	-
		w	19	-	-	-	-	-	-
		i	46	-	-	-	-	-	-
I34	Nichtreumatische Mitralklappenkrankheiten	m	29	-	-	-	-	-	-
		w	90	-	-	-	-	-	-
		i	119	-	-	-	-	-	-
I35	Nichtreumatische Aortenklappenkrankheiten	m	269	-	-	-	-	-	-
		w	400	-	-	-	-	-	-
		i	669	-	-	-	-	-	-
I37	Pulmonalklappenkrankheiten	m	-	-	-	-	-	-	-
		w	7	-	-	-	-	-	-
		i	7	-	-	-	-	-	-
I38	Endokarditis, Herzklappe nicht näher bezeichnet	m	83	-	-	-	-	-	1
		w	97	-	-	-	-	-	-
		i	180	-	-	-	-	-	1
I40	Akute Myokarditis	m	16	-	-	-	-	-	-
		w	18	-	-	-	-	-	2
		i	34	-	-	-	-	-	2
I42	Kardiomyopathie	m	739	2	1	-	2	1	1
		w	485	3	-	-	1	-	-
		i	1 224	5	1	-	3	1	1
I44	Atrioventrikulärer Block und Linksschenkelblock	m	19	-	-	-	-	-	-
		w	35	-	-	-	-	-	-
		i	54	-	-	-	-	-	-
I45	Sonstige kardiale Erregungsleitungsstörungen	m	5	-	-	-	-	-	-
		w	8	-	-	-	-	-	-
		i	13	-	-	-	-	-	-
I46	Herzstillstand	m	422	-	-	-	-	-	1
		w	323	-	-	-	-	-	-
		i	745	-	-	-	-	-	1
I48	Vorhofflattern und Vorhofflimmern	m	531	-	-	-	-	-	-
		w	991	-	-	-	-	-	-
		i	1 522	-	-	-	-	-	-
I49	Sonstige kardiale Arrhythmien	m	457	-	-	-	-	-	-
		w	610	-	-	-	-	1	3
		i	1 067	-	-	-	-	1	3
I50	Herzinsuffizienz	m	2 575	-	-	-	-	-	-
		w	5 961	-	1	-	-	-	-
		i	8 536	-	1	-	-	-	-
I51	Komplikationen einer Herzkrankheit und ungenau beschriebene Herzkrankheit	m	127	-	-	-	-	1	1
		w	189	-	-	-	-	-	-
		i	316	-	-	-	-	1	1
I60-I69	Zerebrovaskuläre Krankheiten	m	3 997	-	-	2	2	1	3
		w	6 841	-	-	-	-	1	2
		i	10 838	-	-	2	2	2	5
I60	Subarachnoidalblutung	m	131	-	-	1	1	1	2
		w	243	-	-	-	-	-	1
		i	374	-	-	1	1	1	3

**Geschlecht und Altersgruppen**

bis ... unter Jahren														Pos. Nr. ICD-10
25 - 30	30 - 35	35 - 40	40 - 45	45 - 50	50 - 55	55 - 60	60 - 65	65 - 70	70 - 75	75 - 80	80 - 85	85 - 90	90 oder mehr	
-	1	2	4	11	16	18	57	51	70	65	48	25	9	I22
-	-	-	2	2	1	6	3	15	26	40	49	35	21	
-	1	2	6	13	17	24	60	66	96	105	97	60	30	
-	-	-	3	2	4	1	7	7	10	11	13	10	12	I24
-	-	-	1	1	-	-	1	1	6	11	12	16	20	
-	-	-	4	3	4	1	8	8	16	22	25	26	32	
1	2	11	17	45	77	141	325	545	794	975	1 129	726	667	I25
-	1	-	5	10	16	31	80	159	360	894	1 625	1 623	2 266	
1	3	11	22	55	93	172	405	704	1 154	1 869	2 754	2 349	2 933	
1	5	3	9	9	20	16	31	56	58	83	77	48	38	I26-I28
2	-	4	2	7	15	13	25	41	63	106	177	104	97	
3	5	7	11	16	35	29	56	97	121	189	254	152	135	
1	4	2	8	8	17	13	27	38	40	58	60	33	30	I26
2	-	3	2	6	12	12	19	34	47	89	143	84	80	
3	4	5	10	14	29	25	46	72	87	147	203	117	110	
-	1	1	1	1	3	3	4	18	18	25	17	15	8	I27
-	-	1	-	1	3	1	6	7	16	17	34	20	17	
-	1	2	1	2	6	4	10	25	34	42	51	35	25	
14	25	32	63	97	144	163	315	491	627	781	956	736	870	I30-I52
8	5	8	16	27	41	69	107	194	424	951	1 904	2 140	3 345	
22	30	40	79	124	185	232	422	685	1 051	1 732	2 860	2 876	4 215	
-	-	-	1	-	-	-	-	1	-	1	-	-	-	I30
-	-	-	-	-	-	-	-	-	-	-	2	-	-	
-	-	-	1	-	-	-	-	1	-	1	2	-	-	
1	-	-	-	-	2	-	4	4	1	3	3	-	-	I31
-	-	-	-	-	-	-	1	1	1	2	1	-	2	
1	-	-	-	-	2	-	5	5	2	5	4	-	2	
-	2	-	1	1	2	4	1	5	1	6	3	-	1	I33
-	-	-	-	-	1	-	2	1	2	5	3	3	2	
-	2	-	1	1	3	4	3	6	3	11	6	3	3	
1	-	-	-	1	-	2	4	4	7	3	4	1	2	I34
1	-	-	2	1	-	1	2	4	8	23	24	18	6	
2	-	-	2	2	-	3	6	8	15	26	28	19	8	
-	-	2	1	2	5	8	17	35	37	53	59	28	22	I35
-	-	-	1	2	1	2	6	8	30	62	112	92	84	
-	-	2	2	4	6	10	23	43	67	115	171	120	106	
-	-	-	-	-	-	-	-	-	-	-	-	-	-	I37
-	-	-	-	-	-	-	-	-	-	1	2	3	1	
-	-	-	-	-	-	-	-	-	-	1	2	3	1	
-	2	3	3	4	2	1	14	12	7	8	18	5	3	I38
1	1	-	1	-	1	5	3	9	7	19	19	16	15	
1	3	3	4	4	3	6	17	21	14	27	37	21	18	
1	5	-	2	1	1	2	2	1	-	-	-	-	1	I40
3	1	1	1	3	1	-	1	2	1	-	-	1	1	
4	6	1	3	4	2	2	3	3	1	-	-	1	2	
6	6	8	17	26	49	54	93	109	117	102	76	41	28	I42
2	3	1	5	3	10	15	23	26	57	83	81	90	82	
8	9	9	22	29	59	69	116	135	174	185	157	131	110	
-	-	-	-	-	-	-	-	2	1	6	4	3	3	I44
-	-	-	-	-	1	-	2	-	3	2	8	10	9	
-	-	-	-	-	1	-	2	2	4	8	12	13	12	
-	-	-	-	-	-	-	-	-	2	2	-	1	-	I45
-	-	-	-	-	-	-	-	-	-	1	2	3	2	
-	-	-	-	-	-	-	-	-	2	3	2	4	2	
1	2	13	17	31	38	32	48	73	49	44	30	20	23	I46
-	-	2	4	11	11	10	14	18	27	38	61	50	77	
1	2	15	21	42	49	42	62	91	76	82	91	70	100	
-	2	1	3	4	7	10	13	49	74	95	122	88	63	I48
-	-	-	-	-	1	-	9	17	50	135	261	240	278	
-	2	1	3	4	8	10	22	66	124	230	383	328	341	
3	3	2	6	9	8	16	27	45	67	83	79	48	61	I49
-	-	2	-	2	4	10	11	20	39	71	137	153	157	
3	3	4	6	11	12	26	38	65	106	154	216	201	218	
-	-	-	6	13	23	24	80	138	252	361	541	487	650	I50
1	-	1	1	3	4	22	31	85	189	485	1 153	1 424	2 561	
1	-	1	7	16	27	46	111	223	441	846	1 694	1 911	3 211	
1	3	3	6	5	7	10	11	12	10	13	17	14	13	I51
-	-	1	1	2	6	4	2	2	9	24	35	37	66	
1	3	4	7	7	13	14	13	14	19	37	52	51	79	
2	5	15	22	33	62	98	217	385	528	716	878	586	442	I60-I69
1	6	17	36	30	55	42	114	212	398	948	1 739	1 514	1 726	
3	11	32	58	63	117	140	331	597	926	1 664	2 617	2 100	2 168	
1	4	6	7	9	15	14	9	16	9	14	13	7	2	I60
-	3	14	20	14	29	12	26	29	14	31	31	15	4	
1	7	20	27	23	44	26	35	45	23	45	44	22	6	

Noch Tabelle 1: Sterbefälle 2003 nach Todesursachen,

Pos. Nr. ICD-10	Todesursache	männlich = m weiblich = w insgesamt = i	Ge- storbene insgesamt	davon im Alter von ...					
				unter 1	1 - 5	5 - 10	10 - 15	15 - 20	20 - 25
I61	Intrazerebrale Blutung	m	635	-	-	1	1	-	1
		w	804	-	-	-	-	-	-
		i	1 439	-	-	1	1	-	1
I62	Sonstige nichttraumatische intrakranielle Blutung	m	41	-	-	-	-	-	-
		w	56	-	-	-	-	-	-
		i	97	-	-	-	-	-	-
I63	Hirninfrakt	m	647	-	-	-	-	-	-
		w	741	-	-	-	-	1	1
		i	1 388	-	-	-	-	1	1
I64	Schlaganfall, nicht als Blutung oder Infarkt bezeichnet	m	2 010	-	-	-	-	-	-
		w	3 855	-	-	-	-	-	-
		i	5 865	-	-	-	-	-	-
I67	Sonstige zerebrovaskuläre Krankheiten	m	263	-	-	-	-	-	-
		w	685	-	-	-	-	-	-
		i	948	-	-	-	-	-	-
I69	Folgen einer zerebrovaskulären Krankheit	m	270	-	-	-	-	-	-
		w	457	-	-	-	-	-	-
		i	727	-	-	-	-	-	-
I70-I79	Krankheiten der Arterien, Arteriolen und Kapillaren	m	1 005	-	-	-	-	-	1
		w	1 411	-	-	-	-	-	-
		i	2 416	-	-	-	-	-	1
I70	Atherosklerose	m	274	-	-	-	-	-	-
		w	644	-	-	-	-	-	-
		i	918	-	-	-	-	-	-
I71	Aortenaneurysma und -dissektion	m	292	-	-	-	-	-	-
		w	162	-	-	-	-	-	-
		i	454	-	-	-	-	-	-
I72	Sonstiges Aneurysma	m	10	-	-	-	-	-	-
		w	4	-	-	-	-	-	-
		i	14	-	-	-	-	-	-
I73	Sonstige periphere Gefäßkrankheiten	m	98	-	-	-	-	-	-
		w	118	-	-	-	-	-	-
		i	216	-	-	-	-	-	-
I74	Arterielle Embolie und Thrombose	m	307	-	-	-	-	-	-
		w	463	-	-	-	-	-	-
		i	770	-	-	-	-	-	-
I77	Sonstige Krankheiten der Arterien und Arteriolen	m	23	-	-	-	-	-	1
		w	18	-	-	-	-	-	-
		i	41	-	-	-	-	-	1
I78	Krankheiten der Kapillaren	m	1	-	-	-	-	-	-
		w	2	-	-	-	-	-	-
		i	3	-	-	-	-	-	-
I80-I89	Krankheiten der Venen, der Lymphgefäße und der Lymphknoten, anderenorts nicht klassifiziert	m	176	-	-	-	-	-	-
		w	345	-	-	-	-	-	1
		i	521	-	-	-	-	-	1
I80	Phlebitis und Thrombophlebitis	m	143	-	-	-	-	-	-
		w	294	-	-	-	-	-	1
		i	437	-	-	-	-	-	1
I81	Pfortaderthrombose	m	-	-	-	-	-	-	-
		w	3	-	-	-	-	-	-
		i	3	-	-	-	-	-	-
I82	Sonstige venöse Embolie und Thrombose	m	9	-	-	-	-	-	-
		w	15	-	-	-	-	-	-
		i	24	-	-	-	-	-	-
I83	Varizen der unteren Extremitäten	m	4	-	-	-	-	-	-
		w	12	-	-	-	-	-	-
		i	16	-	-	-	-	-	-
I84	Hämorrhoiden	m	1	-	-	-	-	-	-
		w	-	-	-	-	-	-	-
		i	1	-	-	-	-	-	-
I85	Ösophagusvarizen	m	13	-	-	-	-	-	-
		w	10	-	-	-	-	-	-
		i	23	-	-	-	-	-	-
I86	Varizen sonstiger Lokalisationen	m	-	-	-	-	-	-	-
		w	1	-	-	-	-	-	-
		i	1	-	-	-	-	-	-
I87	Sonstige Venenkrankheiten	m	4	-	-	-	-	-	-
		w	8	-	-	-	-	-	-
		i	12	-	-	-	-	-	-
I89	Sonstige nichtinfektiöse Krankheiten der Lymphgefäße und Lymphknoten	m	2	-	-	-	-	-	-
		w	2	-	-	-	-	-	-
		i	4	-	-	-	-	-	-
I95-I99	Sonstige und nicht näher bezeichnet Krankheiten des Kreislaufsystems	m	4	-	-	-	-	-	-
		w	10	-	-	-	-	-	-
		i	14	-	-	-	-	-	-

Geschlecht und Altersgruppen

bis ... unter Jahren														Pos. Nr. ICD-10
25 - 30	30 - 35	35 - 40	40 - 45	45 - 50	50 - 55	55 - 60	60 - 65	65 - 70	70 - 75	75 - 80	80 - 85	85 - 90	90 oder mehr	
-	1	4	13	16	24	29	60	86	97	114	122	31	35	161
1	3	1	7	12	12	14	31	65	90	140	227	125	76	
1	4	5	20	28	36	43	91	151	187	254	349	156	111	
-	-	2	-	-	-	1	1	6	6	6	9	5	5	162
-	-	-	-	-	2	-	4	3	8	13	10	12	4	
-	-	2	-	-	2	1	5	9	14	19	19	17	9	
-	-	2	1	2	10	22	54	69	107	124	129	89	38	163
-	-	1	5	3	6	8	16	24	58	127	188	153	150	
-	-	3	6	5	16	30	70	93	165	251	317	242	188	
-	-	1	-	6	9	20	76	175	259	394	471	343	256	164
-	-	-	1	-	3	4	32	73	189	520	1 039	934	1 060	
-	-	1	1	6	12	24	108	248	448	914	1 510	1 277	1 316	
1	-	-	-	-	1	8	5	8	17	25	75	55	68	167
-	-	-	1	-	2	1	-	9	20	53	143	160	296	
1	-	-	1	-	3	9	5	17	37	78	218	215	364	
-	-	-	1	-	3	4	12	25	33	39	59	56	38	169
-	-	1	2	1	1	3	5	9	19	64	101	115	136	
-	-	1	3	1	4	7	17	34	52	103	160	171	174	
1	-	3	5	11	18	27	76	102	128	178	179	126	150	170-179
-	-	2	3	2	12	7	20	28	65	145	285	318	524	
1	-	5	8	13	30	34	96	130	193	323	464	444	674	
-	-	-	-	-	3	2	8	17	15	35	50	53	91	170
-	-	-	1	-	1	-	1	4	10	40	109	158	320	
-	-	-	1	-	4	2	9	21	25	75	159	211	411	
1	-	2	5	9	10	13	27	40	38	58	53	25	11	171
-	-	1	1	1	6	2	6	11	19	34	40	26	15	
1	-	3	6	10	16	15	33	51	57	92	93	51	26	
-	-	-	-	-	-	-	2	1	-	2	4	1	-	172
-	-	-	-	-	-	-	1	1	-	1	-	-	1	
-	-	-	-	-	-	-	3	2	-	3	4	1	1	
-	-	-	-	-	2	5	6	9	20	20	13	10	13	173
-	-	-	-	-	3	-	2	2	7	14	24	23	43	
-	-	-	-	-	5	5	8	11	27	34	37	33	56	
-	-	1	-	2	2	6	32	31	48	56	59	35	35	174
-	-	-	1	1	-	3	9	7	28	52	110	109	143	
-	-	1	1	3	2	9	41	38	76	108	169	144	178	
-	-	-	-	-	1	1	1	3	7	7	-	2	-	177
-	-	1	-	-	2	2	1	3	1	3	2	2	1	
-	-	1	-	-	3	3	2	6	8	10	2	4	1	
-	-	-	-	-	-	-	-	-	1	-	-	-	-	178
-	-	-	-	-	-	-	-	-	-	1	-	-	1	
-	-	-	-	-	-	-	-	1	-	1	-	-	1	
1	1	2	7	7	3	9	14	25	23	27	29	19	9	180-189
1	2	5	3	6	3	9	14	18	36	59	72	58	58	
2	3	7	10	13	6	18	28	43	59	86	101	77	67	
-	1	1	6	6	2	4	9	19	17	26	26	18	8	180
1	2	5	3	4	1	4	14	15	29	48	65	49	53	
1	3	6	9	10	3	8	23	34	46	74	91	67	61	
-	-	-	-	-	-	-	-	-	-	-	-	-	-	181
-	-	-	-	-	-	-	-	1	-	-	2	-	-	
-	-	-	-	-	-	-	-	1	-	-	2	-	-	
-	-	-	1	1	-	-	-	4	1	1	1	-	-	182
-	-	-	-	-	-	1	-	1	1	4	1	4	3	
-	-	-	1	1	-	1	-	5	2	5	2	4	3	
-	-	-	-	-	-	1	-	1	2	-	-	-	-	183
-	-	-	-	-	-	-	-	-	1	5	2	4	-	
-	-	-	-	-	-	1	-	1	3	5	2	4	-	184
-	-	-	-	-	-	1	-	-	-	-	-	-	-	
-	-	-	-	-	-	1	-	-	-	-	-	-	-	
-	-	1	-	-	1	3	3	1	2	-	1	1	-	185
-	-	-	-	1	1	3	-	1	2	-	1	-	1	
-	-	1	-	1	2	6	3	2	4	-	2	1	1	
-	-	-	-	-	-	-	-	-	-	-	-	-	-	186
-	-	-	-	-	-	-	-	-	-	1	-	-	-	
-	-	-	-	-	-	-	-	-	-	1	-	-	-	
-	-	-	-	-	-	-	2	-	1	-	-	-	1	187
-	-	-	-	-	1	-	-	-	3	1	1	1	1	
-	-	-	-	-	1	-	2	-	4	1	1	1	2	
1	-	-	-	-	-	-	-	-	-	-	1	-	-	189
1	-	-	-	1	-	1	-	-	-	-	1	-	-	
-	-	-	-	-	-	-	-	-	1	2	-	-	1	195-199
-	-	1	-	-	-	-	-	-	-	2	1	4	2	
-	-	1	-	-	-	-	-	1	2	2	1	4	3	

Noch Tabelle 1: Sterbefälle 2003 nach Todesursachen,

Pos. Nr. ICD-10	Todesursache	männlich = m weiblich = w insgesamt = i	Ge- storbene insgesamt	davon im Alter von ...					
				unter 1	1 - 5	5 - 10	10 - 15	15 - 20	20 - 25
I95	Hypotonie	m	-	-	-	-	-	-	-
		w	1	-	-	-	-	-	-
		i	1	-	-	-	-	-	-
I99	Sonstige und nicht näher bezeichnete Krankheiten des Kreislaufsystems	m	4	-	-	-	-	-	-
		w	9	-	-	-	-	-	-
		i	13	-	-	-	-	-	-
<b>J00-J99</b>	<b>KAPITEL X: Krankheiten des Atmungssystems</b>	<b>m</b>	<b>4 112</b>	-	-	<b>2</b>	<b>2</b>	-	<b>3</b>
		<b>w</b>	<b>4 020</b>	-	<b>3</b>	<b>2</b>	<b>2</b>	<b>4</b>	<b>1</b>
		<b>i</b>	<b>8 132</b>	-	<b>3</b>	<b>4</b>	<b>4</b>	<b>4</b>	<b>4</b>
J00-J06	Akute Infektionen der oberen Atemwege	m	32	-	-	1	-	-	-
		w	87	-	-	1	1	1	-
		i	119	-	-	2	1	1	-
J01	Akute Sinusitis	m	-	-	-	-	-	-	-
		w	1	-	-	-	-	-	-
		i	1	-	-	-	-	-	-
J02	Akute Pharyngitis	m	-	-	-	-	-	-	-
		w	1	-	-	-	-	1	-
		i	1	-	-	-	-	1	-
J03	Akute Tonsillitis	m	1	-	-	1	-	-	-
		w	2	-	-	-	1	-	-
		i	3	-	-	1	1	-	-
J05	Akute obstruktive Laryngitis (Krupp) und Epiglottitis	m	1	-	-	-	-	-	-
		w	-	-	-	-	-	-	-
		i	1	-	-	-	-	-	-
J06	Akute Infektionen an mehreren oder nicht näher bezeichneten Lokalisationen der oberen Atemwege	m	30	-	-	-	-	-	-
		w	83	-	-	1	-	-	-
		i	113	-	-	1	-	-	-
J10-J18	Grippe und Pneumonie	m	1 340	-	-	-	-	-	3
		w	1 863	-	-	1	1	2	-
		i	3 203	-	-	1	1	2	3
J11	Grippe, Viren nicht nachgewiesen	m	24	-	-	-	-	-	1
		w	50	-	-	-	1	-	-
		i	74	-	-	-	1	-	1
J12	Viruspneumonie, anderenorts nicht klassifiziert	m	-	-	-	-	-	-	-
		w	2	-	-	-	-	-	-
		i	2	-	-	-	-	-	-
J13	Pneumonie durch Streptococcus pneumoniae	m	7	-	-	-	-	-	-
		w	13	-	-	-	-	-	-
		i	20	-	-	-	-	-	-
J15	Pneumonie durch Bakterien, anderenorts nicht klassifiziert	m	26	-	-	-	-	-	-
		w	20	-	-	-	-	-	-
		i	46	-	-	-	-	-	-
J16	Pneumonie durch sonstige Infektionserreger, anderenorts nicht klassifiziert	m	2	-	-	-	-	-	-
		w	-	-	-	-	-	-	-
		i	2	-	-	-	-	-	-
J18	Pneumonie, Erreger nicht näher bezeichnet	m	1 281	-	-	-	-	-	2
		w	1 778	-	-	1	-	2	-
		i	3 059	-	-	1	-	2	2
J20-J22	Sonstige akute Infektionen der unteren Atemwege	m	58	-	-	-	-	-	-
		w	91	-	2	-	-	-	-
		i	149	-	2	-	-	-	-
J20	Akute Bronchitis	m	49	-	-	-	-	-	-
		w	78	-	1	-	-	-	-
		i	127	-	1	-	-	-	-
J21	Akute Bronchiolitis	m	-	-	-	-	-	-	-
		w	1	-	-	-	-	-	-
		i	1	-	-	-	-	-	-
J22	Akute Infektion der unteren Atemwege, nicht näher bezeichnete	m	9	-	-	-	-	-	-
		w	12	-	1	-	-	-	-
		i	21	-	1	-	-	-	-
J30-J39	Sonstige Krankheiten der oberen Atemwege	m	5	-	-	-	-	-	-
		w	4	-	-	-	-	-	-
		i	9	-	-	-	-	-	-
J36	Peritonsillarabszeß	m	1	-	-	-	-	-	-
		w	-	-	-	-	-	-	-
		i	1	-	-	-	-	-	-
J38	Krankheiten der Stimmlippen und des Kehlkopfes, anderenorts nicht klassifiziert	m	1	-	-	-	-	-	-
		w	1	-	-	-	-	-	-
		i	2	-	-	-	-	-	-
J39	Sonstige Krankheiten der oberen Atemwege	m	3	-	-	-	-	-	-
		w	3	-	-	-	-	-	-
		i	6	-	-	-	-	-	-
J40-J47	Chronische Krankheiten der unteren Atemwege	m	2 199	-	-	1	2	-	-
		w	1 481	-	-	-	-	-	1
		i	3 680	-	-	1	2	-	1

**Geschlecht und Altersgruppen**

bis ... unter Jahren														Pos. Nr. ICD-10
25 - 30	30 - 35	35 - 40	40 - 45	45 - 50	50 - 55	55 - 60	60 - 65	65 - 70	70 - 75	75 - 80	80 - 85	85 - 90	90 oder mehr	
-	-	-	-	-	-	-	-	-	-	-	-	-	-	I95
-	-	1	-	-	-	-	-	-	-	-	-	-	-	-
-	-	1	-	-	-	-	-	-	-	-	-	-	-	-
-	-	-	-	-	-	-	-	1	2	-	-	-	-	1
-	-	-	-	-	-	-	-	-	-	2	1	4	2	2
-	-	-	-	-	-	-	-	1	2	2	1	4	3	3
<b>4</b>	<b>7</b>	<b>19</b>	<b>18</b>	<b>42</b>	<b>76</b>	<b>119</b>	<b>257</b>	<b>373</b>	<b>620</b>	<b>751</b>	<b>821</b>	<b>545</b>	<b>453</b>	<b>J00-J99</b>
<b>3</b>	<b>7</b>	<b>6</b>	<b>13</b>	<b>23</b>	<b>50</b>	<b>60</b>	<b>122</b>	<b>142</b>	<b>263</b>	<b>503</b>	<b>858</b>	<b>861</b>	<b>1 097</b>	
<b>7</b>	<b>14</b>	<b>25</b>	<b>31</b>	<b>65</b>	<b>126</b>	<b>179</b>	<b>379</b>	<b>515</b>	<b>883</b>	<b>1 254</b>	<b>1 679</b>	<b>1 406</b>	<b>1 550</b>	
-	-	-	1	-	-	1	3	3	-	4	6	4	9	J00-J06
1	-	-	-	-	3	1	1	2	1	6	18	17	34	
1	-	-	1	-	3	2	4	5	1	10	24	21	43	
-	-	-	-	-	-	-	-	-	-	-	-	-	-	J01
-	-	-	-	-	-	-	-	-	-	-	1	-	-	
-	-	-	-	-	-	-	-	-	-	-	1	-	-	J02
-	-	-	-	-	-	-	-	-	-	-	-	-	-	
-	-	-	-	-	-	-	-	-	-	-	-	-	1	J03
-	-	-	-	-	-	-	-	-	-	-	-	1	-	
-	-	-	-	-	-	-	1	-	-	-	-	-	-	J05
-	-	-	-	-	-	-	1	-	-	-	-	-	-	
-	-	-	1	-	-	1	2	3	-	4	6	4	9	J06
1	-	-	-	-	3	1	1	2	1	6	17	16	34	
1	-	-	1	-	3	2	3	5	1	10	23	20	43	
-	4	6	8	16	20	24	59	89	150	235	267	229	230	J10-J18
1	4	-	6	9	11	12	22	26	77	176	397	472	646	
1	8	6	14	25	31	36	81	115	227	411	664	701	876	
-	-	-	-	2	-	1	2	-	2	1	4	3	8	J11
-	-	-	1	1	-	-	-	2	1	1	8	17	18	
-	-	-	1	3	-	1	2	2	3	2	12	20	26	
-	-	-	-	-	-	-	-	-	-	-	-	-	-	J12
-	-	-	-	-	-	-	-	-	-	-	1	-	1	
-	-	-	-	-	-	-	-	-	-	-	1	-	1	J13
-	-	-	2	-	-	-	-	1	2	1	-	1	-	
-	-	-	1	-	-	-	2	-	3	1	2	1	3	
-	-	-	3	-	-	-	2	1	5	2	2	2	3	
-	-	-	1	1	1	-	-	2	4	5	6	4	2	J15
-	-	-	-	-	1	2	1	2	2	1	3	4	4	
-	-	-	1	1	2	2	1	4	6	6	9	8	6	
-	-	-	-	-	-	-	-	-	-	1	-	-	1	J16
-	-	-	-	-	-	-	-	-	-	-	-	-	-	
-	-	-	-	-	-	-	-	-	-	1	-	-	1	
-	4	6	5	13	19	23	57	86	142	227	257	221	219	J18
1	4	-	4	8	10	10	19	22	71	173	383	450	620	
1	8	6	9	21	29	33	76	108	213	400	640	671	839	
-	-	1	-	-	1	1	5	3	1	10	13	13	10	J20-J22
-	1	-	-	1	-	-	2	-	2	10	16	23	34	
-	1	1	-	1	1	1	7	3	3	20	29	36	44	
-	-	1	-	-	1	1	4	3	-	10	11	11	7	J20
-	1	-	-	1	-	-	2	-	2	9	13	18	31	
-	1	1	-	1	1	1	6	3	2	19	24	29	38	
-	-	-	-	-	-	-	-	-	-	-	-	-	-	J21
-	-	-	-	-	-	-	-	-	-	-	-	1	-	
-	-	-	-	-	-	-	-	-	-	-	-	1	-	
-	-	-	-	-	-	-	1	-	1	-	2	2	3	J22
-	-	-	-	-	-	-	-	-	-	1	3	4	3	
-	-	-	-	-	-	-	1	-	1	1	5	6	6	
-	1	-	-	-	-	-	-	-	1	2	-	-	1	J30-J39
-	-	-	-	-	-	-	-	-	-	1	-	2	1	
-	1	-	-	-	-	-	-	-	1	3	-	2	2	
-	-	-	-	-	-	-	-	-	-	-	-	-	-	J36
-	-	-	-	-	-	-	-	-	-	-	-	-	-	
-	1	-	-	-	-	-	-	-	-	-	-	-	-	J38
-	-	-	-	-	-	-	-	-	1	-	-	1	-	
-	-	-	-	-	-	-	-	-	-	2	-	-	1	J39
-	-	-	-	-	-	-	-	-	-	1	-	1	1	
-	-	-	-	-	-	-	-	-	-	3	-	1	2	
-	1	4	7	18	41	76	158	230	396	415	453	235	162	J40-J47
1	1	1	5	11	23	43	74	92	150	250	321	243	265	
1	2	5	12	29	64	119	232	322	546	665	774	478	427	

Noch Tabelle 1: Sterbefälle 2003 nach Todesursachen,

Pos. Nr. ICD-10	Todesursache	männlich = m weiblich = w insgesamt = i	Ge- storbene insgesamt	davon im Alter von ...					
				unter 1	1 - 5	5 - 10	10 - 15	15 - 20	20 - 25
J40	Bronchitis, nicht als akut oder chronisch bezeichnet	m	12	-	-	-	-	-	-
		w	16	-	-	-	-	-	-
		i	28	-	-	-	-	-	-
J41	Einfache und schleimig-eitrige chronische Bronchitis	m	17	-	-	-	-	-	-
		w	16	-	-	-	-	-	-
		i	33	-	-	-	-	-	-
J42	Nicht näher bezeichnete chronische Bronchitis	m	106	-	-	-	-	-	-
		w	105	-	-	-	-	-	1
		i	211	-	-	-	-	-	1
J43	Emphysem	m	199	-	-	-	-	-	-
		w	139	-	-	-	-	-	-
		i	338	-	-	-	-	-	-
J44	Sonstige chronische obstruktive Lungenkrankheit	m	1 607	-	-	-	1	-	-
		w	978	-	-	-	-	-	-
		i	2 585	-	-	-	1	-	-
J45	Asthma bronchiale	m	232	-	-	1	1	-	-
		w	208	-	-	-	-	-	-
		i	440	-	-	1	1	-	-
J46	Status asthmaticus	m	26	-	-	-	-	-	-
		w	14	-	-	-	-	-	-
		i	40	-	-	-	-	-	-
J47	Bronchiektasen	m	-	-	-	-	-	-	-
		w	5	-	-	-	-	-	-
		i	5	-	-	-	-	-	-
J60-J70	Lungenkrankheiten durch exogene Substanzen	m	234	-	-	-	-	-	-
		w	264	-	-	-	-	1	-
		i	498	-	-	-	-	1	-
J61	Pneumokoniose durch Asbest und sonstige anorganische Fasern	m	3	-	-	-	-	-	-
		w	-	-	-	-	-	-	-
		i	3	-	-	-	-	-	-
J62	Pneumokoniose durch Quarzstaub	m	25	-	-	-	-	-	-
		w	1	-	-	-	-	-	-
		i	26	-	-	-	-	-	-
J63	Pneumokoniose durch sonstige anorganische Stäube	m	1	-	-	-	-	-	-
		w	-	-	-	-	-	-	-
		i	1	-	-	-	-	-	-
J65	Pneumokoniose in Verbindung mit Tuberkulose	m	6	-	-	-	-	-	-
		w	-	-	-	-	-	-	-
		i	6	-	-	-	-	-	-
J67	Allergische Alveolitis durch organischen Staub	m	6	-	-	-	-	-	-
		w	5	-	-	-	-	-	-
		i	11	-	-	-	-	-	-
J69	Pneumonie durch feste und flüssige Substanzen	m	193	-	-	-	-	-	-
		w	258	-	-	-	-	1	-
		i	451	-	-	-	-	1	-
J80-J84	Sonstige Krankheiten der Atmungsorgane, die hauptsächlich das Interstitium betreffen	m	169	-	-	-	-	-	-
		w	152	-	-	-	-	-	-
		i	321	-	-	-	-	-	-
J80	Atemnotsyndrom des Erwachsenen (ARDS)	m	1	-	-	-	-	-	-
		w	1	-	-	-	-	-	-
		i	2	-	-	-	-	-	-
J81	Lungenödem	m	18	-	-	-	-	-	-
		w	32	-	-	-	-	-	-
		i	50	-	-	-	-	-	-
J82	Eosinophiles Lungeninfiltrat, anderenorts nicht klassifiziert	m	1	-	-	-	-	-	-
		w	-	-	-	-	-	-	-
		i	1	-	-	-	-	-	-
J84	Sonstige interstitielle Lungenkrankheiten	m	149	-	-	-	-	-	-
		w	119	-	-	-	-	-	-
		i	268	-	-	-	-	-	-
J85-J86	Purulente und nekrotisierende Krankheitszustände der unteren Atemwege	m	23	-	-	-	-	-	-
		w	16	-	-	-	-	-	-
		i	39	-	-	-	-	-	-
J85	Abszeß der Lunge und des Mediastinums	m	4	-	-	-	-	-	-
		w	4	-	-	-	-	-	-
		i	8	-	-	-	-	-	-
J86	Pyothorax	m	19	-	-	-	-	-	-
		w	12	-	-	-	-	-	-
		i	31	-	-	-	-	-	-
J90-J94	Sonstige Krankheiten der Pleura	m	12	-	-	-	-	-	-
		w	14	-	-	-	-	-	-
		i	26	-	-	-	-	-	-
J90	Pleuraerguß, anderenorts nicht klassifiziert	m	4	-	-	-	-	-	-
		w	11	-	-	-	-	-	-
		i	15	-	-	-	-	-	-



**Geschlecht und Altersgruppen**

bis ... unter Jahren														Pos. Nr. ICD-10
25 - 30	30 - 35	35 - 40	40 - 45	45 - 50	50 - 55	55 - 60	60 - 65	65 - 70	70 - 75	75 - 80	80 - 85	85 - 90	90 oder mehr	
-	-	-	-	-	-	-	1	-	1	1	3	3	3	J40
-	-	-	1	-	-	-	-	-	1	-	5	3	6	
-	-	-	1	-	-	-	1	-	2	1	8	6	9	
-	-	-	-	-	2	3	-	2	2	1	1	5	1	J41
-	-	-	-	-	-	-	-	-	3	2	2	3	6	
-	-	-	-	-	2	3	-	2	5	3	3	8	7	
-	-	1	-	-	-	4	5	10	13	13	19	17	24	J42
-	-	-	-	1	2	2	2	3	6	11	22	21	34	
-	-	1	-	1	2	6	7	13	19	24	41	38	58	
-	-	1	1	2	10	8	18	26	34	25	39	18	17	J43
-	-	-	-	1	3	3	12	7	18	24	21	24	26	
-	-	1	1	3	13	11	30	33	52	49	60	42	43	
-	1	-	6	14	16	45	114	167	291	328	353	164	107	J44
-	-	-	-	6	12	28	48	62	95	172	233	168	154	
-	1	-	6	20	28	73	162	229	386	500	586	332	261	
-	-	2	-	2	10	14	18	21	51	42	35	26	9	J45
1	1	-	4	3	6	8	11	16	24	37	36	23	38	
1	1	2	4	5	16	22	29	37	75	79	71	49	47	
-	-	-	-	-	3	2	2	4	4	5	3	2	1	J46
-	-	1	-	-	-	2	1	3	2	3	1	-	1	
-	-	1	-	-	3	4	3	7	6	8	4	2	2	
-	-	-	-	-	-	-	-	-	-	-	-	-	-	J47
-	-	-	-	-	-	-	-	1	1	1	1	1	-	
-	-	-	-	-	-	-	-	1	1	1	1	1	-	
1	-	4	-	2	5	7	14	20	35	36	46	40	24	J60-J70
-	1	-	-	2	1	2	5	5	15	32	56	67	77	
1	1	4	-	4	6	9	19	25	50	68	102	107	101	
-	-	-	-	-	-	-	-	2	-	1	-	-	-	J61
-	-	-	-	-	-	-	-	-	-	-	-	-	-	
-	-	-	-	-	-	-	-	2	-	1	-	-	-	
-	-	-	-	-	-	1	1	3	3	9	5	2	1	J62
-	-	-	-	-	-	-	-	-	-	1	-	-	-	
-	-	-	-	-	-	1	1	3	3	10	5	2	1	
-	-	-	-	-	-	-	-	-	-	-	1	-	-	J63
-	-	-	-	-	-	-	-	-	-	-	-	-	-	
-	-	-	-	-	-	-	-	-	-	-	1	-	-	
-	-	-	-	-	-	-	1	2	2	1	-	-	-	J65
-	-	-	-	-	-	-	-	-	-	-	-	-	-	
-	-	-	-	-	-	-	1	2	2	1	-	-	-	
-	-	-	-	-	1	-	-	1	3	1	-	-	-	J67
-	1	-	-	-	-	1	-	-	-	3	-	-	-	
-	1	-	-	-	1	1	-	1	3	4	-	-	-	
1	-	4	-	2	4	6	12	12	27	24	40	38	23	J69
-	-	-	-	2	1	1	5	5	15	28	56	67	77	
1	-	4	-	4	5	7	17	17	42	52	96	105	100	
1	1	3	1	4	7	6	11	20	29	41	24	12	9	J80-J84
-	-	3	2	-	9	1	14	15	13	22	32	18	23	
1	1	6	3	4	16	7	25	35	42	63	56	30	32	
-	-	-	-	-	-	-	1	-	-	-	-	-	-	J80
-	-	1	-	-	-	-	-	-	-	-	-	-	-	
-	-	1	-	-	-	-	1	-	-	-	-	-	-	
-	-	-	-	1	-	-	-	2	3	5	2	1	4	J81
-	-	-	1	-	1	-	-	2	-	2	8	6	12	
-	-	-	1	1	1	-	-	4	3	7	10	7	16	
-	-	-	-	-	-	-	-	1	-	-	-	-	-	J82
-	-	-	-	-	-	-	-	-	-	-	-	-	-	
-	-	-	-	-	-	-	-	1	-	-	-	-	-	
1	1	3	1	3	7	6	10	17	26	36	22	11	5	J84
-	-	2	1	-	8	1	14	13	13	20	24	12	11	
1	1	5	2	3	15	7	24	30	39	56	46	23	16	
1	-	-	1	2	1	-	5	4	3	1	2	3	-	J85-J86
-	-	-	-	-	-	-	2	-	2	3	4	2	3	
1	-	-	1	2	1	-	7	4	5	4	6	5	3	
-	-	-	-	-	-	-	1	1	1	1	-	-	-	J85
-	-	-	-	-	-	-	1	-	1	2	-	-	-	
-	-	-	-	-	-	-	2	1	2	3	-	-	-	
1	-	-	1	2	1	-	4	3	2	-	2	3	-	J86
-	-	-	-	-	-	-	1	-	1	1	4	2	3	
1	-	-	1	2	1	-	5	3	3	1	6	5	3	
-	-	-	-	-	-	2	-	-	1	3	3	1	2	J90-J94
-	-	1	-	-	2	-	-	-	2	2	2	3	2	
-	-	1	-	-	2	2	-	-	3	5	5	4	4	
-	-	-	-	-	-	-	-	-	-	-	1	1	2	J90
-	-	1	-	-	1	-	-	-	2	2	1	3	1	
-	-	1	-	-	1	-	-	-	2	2	2	4	3	

Noch Tabelle 1: Sterbefälle 2003 nach Todesursachen,

Pos. Nr. ICD-10	Todesursache	männlich = m weiblich = w insgesamt = i	Ge- storbene insgesamt	davon im Alter von ...					
				unter 1	1 - 5	5 - 10	10 - 15	15 - 20	20 - 25
J92	Pleuraplaques	m	1	-	-	-	-	-	-
		w	-	-	-	-	-	-	-
		i	1	-	-	-	-	-	-
J93	Pneumothorax	m	6	-	-	-	-	-	-
		w	2	-	-	-	-	-	-
		i	8	-	-	-	-	-	-
J94	Sonstige Krankheitszustände der Pleura	m	1	-	-	-	-	-	-
		w	1	-	-	-	-	-	-
		i	2	-	-	-	-	-	-
J95-J99	Sonstige Krankheiten des Atmungssystems	m	40	-	-	-	-	-	-
		w	48	-	1	-	-	-	-
		i	88	-	1	-	-	-	-
J96	Respiratorische Insuffizienz, anderenorts nicht klassifiziert	m	17	-	-	-	-	-	-
		w	20	-	-	-	-	-	-
		i	37	-	-	-	-	-	-
J98	Sonstige Krankheiten der Atemwege	m	23	-	-	-	-	-	-
		w	28	-	1	-	-	-	-
		i	51	-	1	-	-	-	-
<b>K00-K93</b>	<b>KAPITEL XI: Krankheiten des Verdauungssystems</b>	<b>m</b>	<b>3 080</b>	<b>1</b>	<b>-</b>	<b>-</b>	<b>-</b>	<b>1</b>	<b>4</b>
		<b>w</b>	<b>3 134</b>	<b>-</b>	<b>4</b>	<b>2</b>	<b>1</b>	<b>1</b>	<b>-</b>
		<b>i</b>	<b>6 214</b>	<b>1</b>	<b>4</b>	<b>2</b>	<b>1</b>	<b>2</b>	<b>4</b>
K00-K14	Krankheiten der Mundhöhle, der Speicheldrüsen und der Kiefer	m	1	-	-	-	-	-	-
		w	2	-	-	-	-	-	-
		i	3	-	-	-	-	-	-
K10	Sonstige Krankheiten der Kiefer	m	-	-	-	-	-	-	-
		w	1	-	-	-	-	-	-
		i	1	-	-	-	-	-	-
K11	Krankheiten der Speicheldrüsen	m	1	-	-	-	-	-	-
		w	1	-	-	-	-	-	-
		i	2	-	-	-	-	-	-
K112	Sialadenitis	m	1	-	-	-	-	-	-
		w	1	-	-	-	-	-	-
		i	2	-	-	-	-	-	-
K20-K31	Krankheiten des Ösophagus, des Magens und des Duodenums	m	229	-	-	-	-	1	1
		w	341	-	-	-	-	-	-
		i	570	-	-	-	-	1	1
K20	Ösophagitis	m	2	-	-	-	-	-	-
		w	1	-	-	-	-	-	-
		i	3	-	-	-	-	-	-
K21	Gastroösophageale Refluxkrankheit	m	9	-	-	-	-	-	-
		w	17	-	-	-	-	-	-
		i	26	-	-	-	-	-	-
K22	Sonstige Krankheiten des Ösophagus	m	20	-	-	-	-	1	1
		w	11	-	-	-	-	-	-
		i	31	-	-	-	-	1	1
K25	Ulcus ventriculi	m	92	-	-	-	-	-	-
		w	155	-	-	-	-	-	-
		i	247	-	-	-	-	-	-
K26	Ulcus duodeni	m	59	-	-	-	-	-	-
		w	83	-	-	-	-	-	-
		i	142	-	-	-	-	-	-
K27	Ulcus pepticum, Lokalisation nicht näher bezeichnet	m	13	-	-	-	-	-	-
		w	13	-	-	-	-	-	-
		i	26	-	-	-	-	-	-
K28	Ulcus pepticum jejuni	m	3	-	-	-	-	-	-
		w	1	-	-	-	-	-	-
		i	4	-	-	-	-	-	-
K29	Gastritis und Duodenitis	m	9	-	-	-	-	-	-
		w	14	-	-	-	-	-	-
		i	23	-	-	-	-	-	-
K31	Sonstige Krankheiten des Magens und des Duodenums	m	22	-	-	-	-	-	-
		w	46	-	-	-	-	-	-
		i	68	-	-	-	-	-	-
K35-K38	Krankheiten der Appendix	m	11	-	-	-	-	-	1
		w	12	-	-	-	-	-	-
		i	23	-	-	-	-	-	1
K35	Akute Appendizitis	m	10	-	-	-	-	-	1
		w	12	-	-	-	-	-	-
		i	22	-	-	-	-	-	1
K38	Sonstige Krankheiten der Appendix	m	1	-	-	-	-	-	-
		w	-	-	-	-	-	-	-
		i	1	-	-	-	-	-	-
K40-K46	Hernien	m	25	-	-	-	-	-	-
		w	49	-	-	-	-	-	-
		i	74	-	-	-	-	-	-

**Geschlecht und Altersgruppen**

bis ... unter Jahren														Pos. Nr. ICD-10
25 - 30	30 - 35	35 - 40	40 - 45	45 - 50	50 - 55	55 - 60	60 - 65	65 - 70	70 - 75	75 - 80	80 - 85	85 - 90	90 oder mehr	
-	-	-	-	-	-	-	-	-	1	-	-	-	-	J92
-	-	-	-	-	-	-	-	-	1	-	-	-	-	J93
-	-	-	-	-	-	2	-	-	-	2	2	-	-	J93
-	-	-	-	-	-	2	-	-	-	2	3	-	-	J94
-	-	-	-	-	-	-	-	-	-	1	-	-	-	J94
-	-	-	-	-	1	-	-	-	-	-	-	-	-	J95-J99
-	-	-	-	-	1	-	-	-	-	1	-	-	-	J95-J99
1	-	1	-	-	1	2	2	4	4	4	7	8	6	J95-J99
-	-	1	-	-	1	1	2	2	1	1	12	14	12	J95-J99
1	-	2	-	-	2	3	4	6	5	5	19	22	18	J96
-	-	-	-	-	1	1	2	-	2	3	2	3	3	J96
-	-	-	-	-	-	1	-	1	1	1	6	6	4	J96
-	-	-	-	-	1	2	2	1	3	4	8	9	7	J98
1	-	1	-	-	-	1	-	4	2	1	5	5	3	J98
-	-	1	-	-	1	-	2	1	-	-	6	8	8	J98
1	-	2	-	-	1	1	2	5	2	1	11	13	11	J98
1	11	63	132	194	206	254	419	402	376	326	328	188	174	<b>K00-K93</b>
-	11	26	59	76	112	113	171	201	241	385	650	495	586	<b>K00-K93</b>
1	22	89	191	270	318	367	590	603	617	711	978	683	760	<b>K00-K93</b>
-	-	-	-	-	-	-	-	-	-	-	1	-	-	K00-K14
-	-	-	-	-	-	-	-	-	1	-	-	1	-	K00-K14
-	-	-	-	-	-	-	-	-	1	-	1	1	-	K10
-	-	-	-	-	-	-	-	-	1	-	-	-	-	K10
-	-	-	-	-	-	-	-	-	1	-	-	-	-	K10
-	-	-	-	-	-	-	-	-	-	-	1	-	-	K11
-	-	-	-	-	-	-	-	-	-	-	-	1	-	K11
-	-	-	-	-	-	-	-	-	-	-	1	1	-	K112
-	-	-	-	-	-	-	-	-	-	-	1	-	-	K112
-	-	-	-	-	-	-	-	-	-	-	-	1	-	K112
-	-	-	-	-	-	-	-	-	-	-	1	1	-	K112
-	-	1	4	4	3	15	20	20	30	33	38	31	28	K20-K31
-	-	-	1	4	4	3	12	18	28	44	82	68	77	K20-K31
-	-	1	5	8	7	18	32	38	58	77	120	99	105	K20-K31
-	-	-	1	-	-	-	-	-	-	-	-	-	1	K20
-	-	-	-	-	-	-	-	-	-	-	-	1	-	K20
-	-	-	1	-	-	-	-	-	-	-	-	1	1	K20
-	-	-	-	-	-	-	-	1	2	3	2	1	-	K21
-	-	-	-	-	-	-	-	-	1	4	6	-	6	K21
-	-	-	-	-	-	-	-	1	3	7	8	1	6	K21
-	-	-	-	-	-	4	1	-	4	3	2	1	3	K22
-	-	-	-	-	1	-	-	-	-	1	3	3	3	K22
-	-	-	-	-	1	4	1	-	4	4	5	4	6	K22
-	-	1	2	2	1	4	8	11	13	11	17	8	14	K25
-	-	-	-	2	3	2	11	14	10	20	29	32	32	K25
-	-	1	2	4	4	6	19	25	23	31	46	40	46	K25
-	-	-	-	2	-	5	6	5	3	9	9	15	5	K26
-	-	-	1	1	-	-	-	2	8	9	24	16	22	K26
-	-	-	1	3	-	5	6	7	11	18	33	31	27	K26
-	-	-	-	-	-	2	2	-	2	2	3	-	2	K27
-	-	-	-	-	-	-	-	-	-	-	4	5	4	K27
-	-	-	-	-	-	2	2	-	2	2	7	5	6	K27
-	-	-	-	-	-	-	-	-	1	1	-	-	1	K28
-	-	-	-	-	-	-	1	-	-	-	-	-	-	K28
-	-	-	-	-	-	-	1	-	1	1	-	-	1	K28
-	-	-	-	-	1	-	1	2	1	-	3	1	-	K29
-	-	-	-	-	-	-	-	-	1	4	2	3	4	K29
-	-	-	-	-	1	-	1	2	2	4	5	4	4	K29
-	-	-	1	-	1	-	2	1	4	4	2	5	2	K31
-	-	-	-	1	-	1	-	2	8	6	14	8	6	K31
-	-	-	1	1	1	1	2	3	12	10	16	13	8	K31
-	-	-	-	-	2	-	3	-	1	2	1	-	1	K35-K38
-	-	-	-	-	-	-	1	-	1	1	3	3	3	K35-K38
-	-	-	-	-	2	-	4	-	2	3	4	3	4	K35-K38
-	-	-	-	-	2	-	3	-	-	2	1	-	1	K35
-	-	-	-	-	-	-	1	-	1	1	3	3	3	K35
-	-	-	-	-	2	-	4	-	1	3	4	3	4	K35
-	-	-	-	-	-	-	-	-	1	-	-	-	-	K38
-	-	-	-	-	-	-	-	-	-	-	-	-	-	K38
-	-	-	-	-	-	-	-	-	5	4	9	2	5	K40-K46
-	-	-	-	-	1	3	2	4	3	9	14	7	6	K40-K46
-	-	-	-	-	1	3	2	4	8	13	23	9	11	K40-K46

Noch Tabelle 1: Sterbefälle 2003 nach Todesursachen,

Pos. Nr. ICD-10	Todesursache	männlich = m weiblich = w insgesamt = i	Ge- storbene insgesamt	davon im Alter von ...					
				unter 1	1 - 5	5 - 10	10 - 15	15 - 20	20 - 25
K40	Hernia inguinalis	m	19	-	-	-	-	-	-
		w	6	-	-	-	-	-	-
		i	25	-	-	-	-	-	-
K41	Hernia femoralis	m	-	-	-	-	-	-	-
		w	5	-	-	-	-	-	-
		i	5	-	-	-	-	-	-
K42	Hernia umbilicalis	m	3	-	-	-	-	-	-
		w	11	-	-	-	-	-	-
		i	14	-	-	-	-	-	-
K43	Hernia ventralis	m	1	-	-	-	-	-	-
		w	18	-	-	-	-	-	-
		i	19	-	-	-	-	-	-
K44	Hernia diaphragmatica	m	-	-	-	-	-	-	-
		w	5	-	-	-	-	-	-
		i	5	-	-	-	-	-	-
K45	Sonstige abdominale Hernien	m	1	-	-	-	-	-	-
		w	2	-	-	-	-	-	-
		i	3	-	-	-	-	-	-
K46	Nicht näher bezeichnete abdominale Hernie	m	1	-	-	-	-	-	-
		w	2	-	-	-	-	-	-
		i	3	-	-	-	-	-	-
K50-K52	Nichtinfektiöse Enteritis und Kolitis	m	127	1	-	-	-	-	-
		w	267	-	3	1	-	-	-
		i	394	1	3	1	-	-	-
K50	Crohn-Krankheit (Enteritis regionalis) (Morbus Crohn)	m	8	-	-	-	-	-	-
		w	16	-	-	-	-	-	-
		i	24	-	-	-	-	-	-
K51	Colitis ulcerosa	m	11	-	-	-	-	-	-
		w	8	-	-	-	-	-	-
		i	19	-	-	-	-	-	-
K52	Sonstige nichtinfektiöse Gastroenteritis und Kolitis	m	108	1	-	-	-	-	-
		w	243	-	3	1	-	-	-
		i	351	1	3	1	-	-	-
K55-K63	Sonstige Krankheiten des Darmes	m	514	-	-	-	-	-	-
		w	1 053	-	1	1	-	1	-
		i	1 567	-	1	1	-	1	-
K55	Gefäßkrankheiten des Darmes	m	262	-	-	-	-	-	-
		w	517	-	-	-	-	-	-
		i	779	-	-	-	-	-	-
K56	Paralytischer Ileus und mechanischer Ileus ohne Hernie	m	135	-	-	-	-	-	-
		w	311	-	-	1	-	-	-
		i	446	-	-	1	-	-	-
K57	Divertikulose des Darmes	m	42	-	-	-	-	-	-
		w	98	-	-	-	-	-	-
		i	140	-	-	-	-	-	-
K58	Colon irritabile	m	5	-	-	-	-	-	-
		w	14	-	-	-	-	-	-
		i	19	-	-	-	-	-	-
K59	Sonstige funktionelle Darmstörungen	m	3	-	-	-	-	-	-
		w	8	-	-	-	-	-	-
		i	11	-	-	-	-	-	-
K60	Fissur und Fistel in der Anal- und Rektalregion	m	-	-	-	-	-	-	-
		w	2	-	-	-	-	-	-
		i	2	-	-	-	-	-	-
K61	Abszeß in der Anal- und Rektalregion	m	2	-	-	-	-	-	-
		w	2	-	-	-	-	-	-
		i	4	-	-	-	-	-	-
K62	Sonstige Krankheiten des Anus und des Rektums	m	4	-	-	-	-	-	-
		w	7	-	-	-	-	-	-
		i	11	-	-	-	-	-	-
K63	Sonstige Krankheiten des Darmes	m	61	-	-	-	-	-	-
		w	94	-	1	-	-	1	-
		i	155	-	1	-	-	1	-
K65-K67	Krankheiten des Peritoneums	m	46	-	-	-	-	-	-
		w	54	-	-	-	-	-	-
		i	100	-	-	-	-	-	-
K65	Peritonitis	m	46	-	-	-	-	-	-
		w	51	-	-	-	-	-	-
		i	97	-	-	-	-	-	-
K66	Sonstige Krankheiten des Peritoneums	m	-	-	-	-	-	-	-
		w	3	-	-	-	-	-	-
		i	3	-	-	-	-	-	-
K70-K77	Krankheiten der Leber	m	1 743	-	-	-	-	-	2
		w	838	-	-	-	1	-	-
		i	2 581	-	-	-	1	-	2

Geschlecht und Altersgruppen

bis ... unter Jahren														Pos. Nr. ICD-10
25 - 30	30 - 35	35 - 40	40 - 45	45 - 50	50 - 55	55 - 60	60 - 65	65 - 70	70 - 75	75 - 80	80 - 85	85 - 90	90 oder mehr	
-	-	-	-	-	-	-	-	-	4	2	8	2	3	K40
-	-	-	-	-	-	-	-	1	-	2	2	1	-	-
-	-	-	-	-	-	-	-	1	4	4	10	3	3	K41
-	-	-	-	-	-	-	-	-	-	-	-	-	-	-
-	-	-	-	-	-	-	-	-	-	-	3	1	1	-
-	-	-	-	-	-	-	-	-	-	-	3	1	1	-
-	-	-	-	-	-	-	-	-	-	2	-	-	1	K42
-	-	-	-	-	-	1	2	2	-	1	2	2	1	-
-	-	-	-	-	-	1	2	2	-	3	2	2	2	-
-	-	-	-	-	-	-	-	-	-	-	1	-	-	K43
-	-	-	-	-	1	2	-	1	2	5	5	1	1	-
-	-	-	-	-	1	2	-	1	2	5	6	1	1	-
-	-	-	-	-	-	-	-	-	-	-	-	-	-	K44
-	-	-	-	-	-	-	-	-	1	1	2	-	1	-
-	-	-	-	-	-	-	-	-	1	1	2	-	1	-
-	-	-	-	-	-	-	-	-	1	-	-	-	-	K45
-	-	-	-	-	-	-	-	-	-	-	-	1	1	-
-	-	-	-	-	-	-	-	-	1	-	-	1	1	-
-	-	-	-	-	-	-	-	-	-	-	-	-	1	K46
-	-	-	-	-	-	-	-	-	-	-	-	1	1	-
-	-	-	-	-	-	-	-	-	-	-	-	1	2	-
-	-	1	1	4	2	4	7	9	11	18	21	18	30	K50-K52
-	2	1	2	3	1	4	4	8	12	30	60	60	76	-
-	2	2	3	7	3	8	11	17	23	48	81	78	106	-
-	-	-	1	2	1	-	1	2	1	2	-	-	-	K50
-	2	1	1	1	1	1	1	2	2	1	2	-	1	-
-	2	1	2	3	2	1	2	2	3	3	2	-	1	-
-	-	-	-	-	-	-	3	1	1	1	4	1	-	K51
-	-	-	-	-	-	-	-	-	2	2	4	-	-	-
-	-	-	-	-	-	-	3	1	3	3	8	1	-	-
-	-	1	-	2	1	4	3	8	9	15	17	17	30	K52
-	-	-	1	2	-	3	3	6	8	27	54	60	75	-
-	-	1	1	4	1	7	6	14	17	42	71	77	105	-
-	-	1	3	5	4	14	36	53	83	98	103	63	51	K55-K63
-	-	3	1	2	9	8	26	42	85	156	270	202	246	-
-	-	4	4	7	13	22	62	95	168	254	373	265	297	-
-	-	1	2	2	1	8	23	34	44	52	48	30	17	K55
-	-	-	-	1	5	3	9	19	42	77	135	100	126	-
-	-	1	2	3	6	11	32	53	86	129	183	130	143	-
-	-	-	-	2	-	1	9	9	14	27	29	21	23	K56
-	-	1	1	1	2	2	6	10	20	39	86	61	81	-
-	-	1	1	3	2	3	15	19	34	66	115	82	104	-
-	-	-	1	-	1	3	1	3	8	9	6	6	4	K57
-	-	-	-	-	-	1	2	3	10	21	23	19	19	-
-	-	-	1	-	1	4	3	6	18	30	29	25	23	-
-	-	-	-	-	-	-	-	2	-	-	1	1	1	K58
-	-	-	-	-	-	-	-	-	1	3	4	4	2	-
-	-	-	-	-	-	-	-	2	1	3	5	5	3	-
-	-	-	-	-	-	-	-	-	2	-	1	-	-	K59
-	-	-	-	-	-	1	-	1	1	-	2	2	1	-
-	-	-	-	-	-	1	-	1	3	-	3	2	1	-
-	-	-	-	-	-	-	-	-	-	-	-	-	-	K60
-	-	-	-	-	-	-	-	-	-	1	-	1	-	-
-	-	-	-	-	-	-	-	-	1	-	-	1	-	-
-	-	-	-	-	-	-	-	1	-	-	-	-	1	K61
-	-	-	-	-	-	-	2	-	-	-	-	-	-	-
-	-	-	-	-	-	-	2	1	-	-	-	-	1	-
-	-	-	-	-	-	-	-	1	3	-	-	-	-	K62
-	-	-	-	-	-	-	-	-	1	-	3	1	2	-
-	-	-	-	-	-	-	-	1	4	-	3	1	2	-
-	-	-	-	1	2	2	3	3	12	10	18	5	5	K63
-	-	2	-	-	2	1	7	9	10	15	17	14	15	-
-	-	2	-	1	4	3	10	12	22	25	35	19	20	-
-	-	-	-	2	3	2	5	7	7	9	3	7	1	K65-K67
-	-	-	-	-	-	-	5	-	5	7	13	9	15	-
-	-	-	-	2	3	2	10	7	12	16	16	16	16	-
-	-	-	-	2	3	2	5	7	7	9	3	7	1	K65
-	-	-	-	-	-	-	4	-	5	7	13	8	14	-
-	-	-	-	2	3	2	9	7	12	16	16	15	15	-
-	-	-	-	-	-	-	-	-	-	-	-	-	-	K66
-	-	-	-	-	-	-	1	-	-	-	-	-	1	-
-	-	-	-	-	-	-	1	-	-	-	-	1	1	-
-	8	56	114	167	176	199	315	281	197	104	86	22	16	K70-K77
-	8	22	53	63	88	86	112	110	70	78	86	37	24	-
-	16	78	167	230	264	285	427	391	267	182	172	59	40	-

Noch Tabelle 1: Sterbefälle 2003 nach Todesursachen,

Pos. Nr. ICD-10	Todesursache	männlich = m weiblich = w insgesamt = i	Ge- storbene insgesamt	davon im Alter von ...					
				unter 1	1 - 5	5 - 10	10 - 15	15 - 20	20 - 25
K70	Alkoholische Leberkrankheit	m	918	-	-	-	-	-	2
		w	379	-	-	-	-	-	-
		i	1 297	-	-	-	-	-	2
K71	Toxische Leberkrankheit	m	7	-	-	-	-	-	-
		w	3	-	-	-	-	-	-
		i	10	-	-	-	-	-	-
K72	Leberversagen, anderenorts nicht klassifiziert	m	24	-	-	-	-	-	-
		w	28	-	-	-	-	-	-
		i	52	-	-	-	-	-	-
K73	Chronische Hepatitis, anderenorts nicht klassifiziert	m	2	-	-	-	-	-	-
		w	1	-	-	-	-	-	-
		i	3	-	-	-	-	-	-
K74	Fibrose und Zirrhose der Leber	m	748	-	-	-	-	-	-
		w	381	-	-	-	-	-	-
		i	1 129	-	-	-	-	-	-
K75	Sonstige entzündliche Leberkrankheiten	m	12	-	-	-	-	-	-
		w	23	-	-	-	1	-	-
		i	35	-	-	-	1	-	-
K76	Sonstige Krankheiten der Leber	m	32	-	-	-	-	-	-
		w	23	-	-	-	-	-	-
		i	55	-	-	-	-	-	-
K80-K87	Krankheiten der Gallenblase, der Gallenwege und des Pankreas	m	213	-	-	-	-	-	-
		w	266	-	-	-	-	-	-
		i	479	-	-	-	-	-	-
K80	Cholelithiasis	m	29	-	-	-	-	-	-
		w	77	-	-	-	-	-	-
		i	106	-	-	-	-	-	-
K81	Cholezystitis	m	50	-	-	-	-	-	-
		w	45	-	-	-	-	-	-
		i	95	-	-	-	-	-	-
K82	Sonstige Krankheiten der Gallenblase	m	5	-	-	-	-	-	-
		w	13	-	-	-	-	-	-
		i	18	-	-	-	-	-	-
K83	Sonstige Krankheiten der Gallenwege	m	14	-	-	-	-	-	-
		w	30	-	-	-	-	-	-
		i	44	-	-	-	-	-	-
K85	Akute Pankreatitis	m	68	-	-	-	-	-	-
		w	64	-	-	-	-	-	-
		i	132	-	-	-	-	-	-
K86	Sonstige Krankheiten des Pankreas	m	47	-	-	-	-	-	-
		w	37	-	-	-	-	-	-
		i	84	-	-	-	-	-	-
K90-K93	Sonstige Krankheiten des Verdauungssystems	m	171	-	-	-	-	-	-
		w	252	-	-	-	-	-	-
		i	423	-	-	-	-	-	-
K92	Sonstige Krankheiten des Verdauungssystems	m	171	-	-	-	-	-	-
		w	252	-	-	-	-	-	-
		i	423	-	-	-	-	-	-
<b>L00-L99</b>	<b>KAPITEL XII: Krankheiten der Haut und der Unterhaut</b>	<b>m</b>	<b>8</b>	-	-	-	-	-	-
		<b>w</b>	<b>28</b>	<b>1</b>	-	-	-	-	-
		<b>i</b>	<b>36</b>	<b>1</b>	-	-	-	-	-
L00-L08	Infektionen der Haut und der Unterhaut	m	-	-	-	-	-	-	-
		w	5	-	-	-	-	-	-
		i	5	-	-	-	-	-	-
L02	Hautabszeß, Furunkel und Karbunkel	m	-	-	-	-	-	-	-
		w	4	-	-	-	-	-	-
		i	4	-	-	-	-	-	-
L03	Phlegmone	m	-	-	-	-	-	-	-
		w	1	-	-	-	-	-	-
		i	1	-	-	-	-	-	-
L10-L14	Bullöse Dermatosen	m	2	-	-	-	-	-	-
		w	3	-	-	-	-	-	-
		i	5	-	-	-	-	-	-
L10	Pemphiguskrankheiten	m	-	-	-	-	-	-	-
		w	2	-	-	-	-	-	-
		i	2	-	-	-	-	-	-
L12	Pemphigoidkrankheiten	m	2	-	-	-	-	-	-
		w	1	-	-	-	-	-	-
		i	3	-	-	-	-	-	-
L20-L30	Dermatitis und Ekzem	m	1	-	-	-	-	-	-
		w	1	-	-	-	-	-	-
		i	2	-	-	-	-	-	-
L20	Atopisches (endogenes) Ekzem	m	1	-	-	-	-	-	-
		w	1	-	-	-	-	-	-
		i	2	-	-	-	-	-	-

**Geschlecht und Altersgruppen**

bis ... unter Jahren														Pos. Nr. ICD-10
25 - 30	30 - 35	35 - 40	40 - 45	45 - 50	50 - 55	55 - 60	60 - 65	65 - 70	70 - 75	75 - 80	80 - 85	85 - 90	90 oder mehr	
-	7	44	71	111	109	123	174	137	80	27	27	3	3	K70
-	4	14	34	44	56	50	66	55	27	13	13	1	2	
-	11	58	105	155	165	173	240	192	107	40	40	4	5	
-	-	-	1	-	-	-	1	1	1	1	2	-	-	K71
-	-	1	1	-	-	-	-	-	-	-	-	1	-	
-	-	1	2	-	-	-	1	1	1	1	2	1	-	
-	-	-	-	1	-	1	4	4	2	3	5	1	3	K72
-	1	-	2	1	2	-	2	3	3	2	4	7	1	
-	1	-	2	2	2	1	6	7	5	5	9	8	4	
-	-	-	-	-	-	-	1	-	-	-	-	1	-	K73
-	-	-	-	-	-	-	-	-	1	-	-	-	-	
-	-	-	-	-	-	-	1	-	1	-	-	1	-	
-	1	12	42	48	65	74	131	130	106	71	45	16	7	K74
-	3	6	15	16	25	32	41	46	35	55	63	26	18	
-	4	18	57	64	90	106	172	176	141	126	108	42	25	
-	-	-	-	1	1	-	1	4	4	-	1	-	-	K75
-	-	-	-	-	2	1	1	3	3	4	4	2	2	
-	-	-	-	1	3	1	2	7	7	4	5	2	2	
-	-	-	-	6	1	1	3	5	4	2	6	1	3	K76
-	-	1	1	2	3	3	2	3	1	4	2	-	1	
-	-	1	1	8	4	4	5	8	5	6	8	1	4	
1	3	4	3	10	9	13	21	22	23	31	35	15	23	K80-K87
-	1	-	2	4	4	6	5	12	20	36	61	56	59	
1	4	4	5	14	13	19	26	34	43	67	96	71	82	
-	-	-	-	1	-	2	1	1	3	2	6	6	7	K80
-	-	-	-	1	-	2	1	2	4	10	13	19	25	
-	-	-	-	2	-	4	2	3	7	12	19	25	32	
-	-	-	-	-	-	1	3	5	4	11	13	5	8	K81
-	-	-	-	-	-	-	1	1	2	6	8	16	11	
-	-	-	-	-	-	1	4	6	6	17	21	21	19	
-	-	-	-	-	-	-	1	-	1	-	1	1	1	K82
-	-	-	-	-	-	-	1	2	-	1	3	4	2	
-	-	-	-	-	-	-	2	2	1	1	4	5	3	
-	1	-	-	-	-	1	2	3	-	2	3	1	1	K83
-	-	-	-	1	-	1	-	-	3	3	7	7	8	
-	1	-	-	1	-	2	2	3	3	5	10	8	9	
-	1	2	2	6	4	3	9	9	11	9	6	2	4	K85
-	-	-	-	2	2	2	1	3	4	9	26	7	8	
-	1	2	2	8	6	5	10	12	15	18	32	9	12	
1	1	2	1	3	5	6	5	4	4	7	6	-	2	K86
-	1	-	2	-	2	1	1	4	7	7	4	3	5	
1	2	2	3	3	7	7	6	8	11	14	10	3	7	
-	-	-	7	2	7	7	12	10	19	27	31	30	19	K90-K93
-	-	-	-	-	5	3	4	7	16	24	61	52	80	
-	-	-	7	2	12	10	16	17	35	51	92	82	99	
-	-	-	7	2	7	7	12	10	19	27	31	30	19	K92
-	-	-	-	-	5	3	4	7	16	24	61	52	80	
-	-	-	7	2	12	10	16	17	35	51	92	82	99	
-	-	1	-	1	1	-	1	1	-	1	2	-	-	L00-L99
-	-	-	1	-	-	1	2	3	4	8	2	3	3	
-	-	1	1	1	1	1	3	4	4	9	4	3	3	
-	-	-	-	-	-	-	-	-	-	-	-	-	-	L00-L08
-	-	-	-	-	-	-	-	2	2	-	-	1	-	
-	-	-	-	-	-	-	-	2	2	-	-	1	-	
-	-	-	-	-	-	-	-	-	-	-	-	-	-	L02
-	-	-	-	-	-	-	-	1	2	-	-	1	-	
-	-	-	-	-	-	-	-	1	2	-	-	1	-	
-	-	-	-	-	-	-	-	-	-	-	-	-	-	L03
-	-	-	-	-	-	-	-	1	-	-	-	-	-	
-	-	-	-	-	-	-	-	1	-	-	-	-	-	
-	-	-	-	-	-	-	-	-	-	-	2	-	-	L10-L14
-	-	-	-	-	-	-	-	-	-	-	-	-	3	
-	-	-	-	-	-	-	-	-	-	-	2	-	3	
-	-	-	-	-	-	-	-	-	-	-	-	-	-	L10
-	-	-	-	-	-	-	-	-	-	-	-	-	2	
-	-	-	-	-	-	-	-	-	-	-	-	-	2	
-	-	-	-	-	-	-	-	-	-	-	2	-	-	L12
-	-	-	-	-	-	-	-	-	-	-	-	-	1	
-	-	-	-	-	-	-	-	-	-	-	2	-	1	
-	-	-	-	-	-	-	-	-	-	1	-	-	-	L20-L30
-	-	-	-	-	-	-	-	-	-	1	-	-	-	
-	-	-	-	-	-	-	-	-	-	2	-	-	-	
-	-	-	-	-	-	-	-	-	-	1	-	-	-	L20
-	-	-	-	-	-	-	-	-	-	1	-	-	-	
-	-	-	-	-	-	-	-	-	-	2	-	-	-	





Geschlecht und Altersgruppen

bis ... unter Jahren														Pos. Nr. ICD-10
25 - 30	30 - 35	35 - 40	40 - 45	45 - 50	50 - 55	55 - 60	60 - 65	65 - 70	70 - 75	75 - 80	80 - 85	85 - 90	90 oder mehr	
-	-	-	-	-	-	-	-	-	-	-	-	-	-	L51
-	-	-	-	-	-	-	-	-	-	3	-	-	-	L51
-	-	-	-	-	-	-	-	-	-	3	-	-	-	L51
-	-	-	-	-	-	-	-	-	-	3	-	-	-	L51
-	-	-	-	-	-	-	-	-	-	3	-	-	-	L51
-	-	-	-	1	-	-	-	-	-	-	-	-	-	L60-L75
-	-	-	-	1	-	-	-	-	-	-	-	-	-	L60-L75
-	-	-	-	1	-	-	-	-	-	-	-	-	-	L70
-	-	-	-	1	-	-	-	-	-	-	-	-	-	L70
-	-	1	-	1	-	1	1	1	-	-	-	-	-	L80-L99
-	-	-	1	-	-	1	2	1	2	4	2	2	-	L80-L99
-	-	1	1	-	1	1	3	2	2	4	2	2	-	L80-L99
-	-	-	-	-	-	-	-	1	-	-	-	-	-	L88
-	-	-	-	-	-	-	1	-	-	-	-	-	-	L88
-	-	-	-	-	-	-	-	-	-	-	-	-	-	L89
-	-	-	-	-	-	-	-	-	-	-	1	-	-	L89
-	-	-	-	-	-	-	-	-	-	-	1	-	-	L89
-	-	1	-	-	1	-	-	1	-	-	-	-	-	L93
-	-	-	1	-	-	1	1	1	1	3	-	-	-	L93
-	-	1	1	-	1	1	1	2	1	3	-	-	-	L93
-	-	-	-	-	-	-	1	-	-	-	-	-	-	L95
-	-	-	-	-	-	-	1	-	-	-	-	-	-	L95
-	-	-	-	-	-	-	-	-	-	-	-	-	-	L97
-	-	-	-	-	-	-	-	-	1	-	1	1	-	L97
-	-	-	-	-	-	-	-	-	1	-	1	1	-	L97
-	-	-	-	-	-	-	-	-	-	-	-	-	-	L98
-	-	-	-	-	-	-	-	-	-	1	-	1	-	L98
-	-	-	-	-	-	-	-	-	-	1	-	1	-	L98
-	-	3	-	5	5	8	13	14	20	26	17	10	10	M00-M99
-	3	1	1	1	7	8	7	15	37	58	58	46	60	M00-M99
-	3	4	1	6	12	16	20	29	57	84	75	56	70	M00-M99
-	-	2	-	2	3	2	4	6	6	8	8	6	4	M00-M25
-	-	-	-	-	3	2	3	7	15	25	26	21	18	M00-M25
-	-	2	-	2	6	4	7	13	21	33	34	27	22	M00-M25
-	-	-	-	-	-	1	1	-	-	2	1	-	-	M00-M03
-	-	-	-	-	-	-	-	-	-	-	-	2	-	M00-M03
-	-	-	-	-	-	1	1	-	-	2	1	2	-	M00
-	-	-	-	-	-	1	1	-	-	2	1	-	-	M00
-	-	-	-	-	-	-	-	-	-	-	-	2	-	M00
-	-	-	-	-	1	1	-	-	-	2	1	2	-	M00
-	-	1	-	1	2	-	2	6	6	4	1	4	3	M05-M14
-	-	-	-	-	3	2	2	6	10	14	22	10	10	M05-M14
-	-	1	-	1	5	2	4	12	16	18	23	14	13	M05-M14
-	-	-	-	-	-	-	-	-	2	-	-	-	-	M05
-	-	-	-	-	-	-	-	-	-	1	-	-	-	M05
-	-	-	-	-	-	-	-	-	2	1	-	-	-	M05
-	-	1	-	1	1	-	2	5	3	4	1	4	3	M06
-	-	-	-	-	3	2	2	6	10	12	21	9	10	M06
-	-	1	-	1	4	2	4	11	13	16	22	13	13	M06
-	-	-	-	-	-	-	-	-	-	-	-	-	-	M08
-	-	-	-	-	-	-	-	-	-	-	1	-	-	M08
-	-	-	-	-	-	-	-	-	-	-	1	-	-	M08
-	-	-	-	-	1	-	-	-	-	-	-	-	-	M10
-	-	-	-	-	1	-	-	-	-	-	-	-	-	M10
-	-	-	-	-	-	-	-	1	1	-	-	-	-	M13
-	-	-	-	-	-	-	-	-	1	1	1	1	-	M13
-	-	-	-	-	-	-	-	-	-	-	3	1	1	M15-M19
-	-	-	-	-	-	-	-	1	2	2	1	5	4	M15-M19
-	-	-	-	-	-	-	-	1	2	2	4	6	5	M15-M19
-	-	-	-	-	-	-	-	-	-	-	-	1	-	M15
-	-	-	-	-	-	-	-	-	-	-	1	1	3	M15
-	-	-	-	-	-	-	-	-	-	-	1	2	3	M15
-	-	-	-	-	-	-	-	-	-	-	3	-	-	M16
-	-	-	-	-	-	-	-	1	2	1	-	1	1	M16
-	-	-	-	-	-	-	-	1	2	1	3	1	1	M16
-	-	-	-	-	-	-	-	-	-	-	-	-	-	M17
-	-	-	-	-	-	-	-	-	-	1	-	-	-	M17
-	-	-	-	-	-	-	-	-	-	1	-	-	-	M17

Noch Tabelle 1: Sterbefälle 2003 nach Todesursachen,

Pos. Nr. ICD-10	Todesursache	männlich = m weiblich = w insgesamt = i	Ge- storbene insgesamt	davon im Alter von ...					
				unter 1	1 - 5	5 - 10	10 - 15	15 - 20	20 - 25
M19	Sonstige Arthrose	m	-	-	-	-	-	-	-
		w	3	-	-	-	-	-	-
		i	3	-	-	-	-	-	-
M20-M25	Sonstige Gelenkkrankheiten	m	11	-	-	-	-	-	-
		w	24	-	-	-	-	-	-
		i	35	-	-	-	-	-	-
M24	Sonstige näher bezeichnete Gelenkschädigungen	m	-	-	-	-	-	-	-
		w	1	-	-	-	-	-	-
		i	1	-	-	-	-	-	-
M25	Sonstige Gelenkkrankheiten, anderenorts nicht klassifiziert	m	11	-	-	-	-	-	-
		w	23	-	-	-	-	-	-
		i	34	-	-	-	-	-	-
M30-M36	Systemkrankheiten des Bindegewebes	m	22	-	-	-	-	-	-
		w	39	-	-	-	-	-	-
		i	61	-	-	-	-	-	-
M30	Panarteriitis nodosa und verwandte Zustände	m	1	-	-	-	-	-	-
		w	-	-	-	-	-	-	-
		i	1	-	-	-	-	-	-
M31	Sonstige nekrotisierende Vaskulopathien	m	13	-	-	-	-	-	-
		w	11	-	-	-	-	-	-
		i	24	-	-	-	-	-	-
M32	Systemischer Lupus erythematodes	m	1	-	-	-	-	-	-
		w	2	-	-	-	-	-	-
		i	3	-	-	-	-	-	-
M33	Dermatomyositis-Polymyositis	m	2	-	-	-	-	-	-
		w	2	-	-	-	-	-	-
		i	4	-	-	-	-	-	-
M34	Systemische Sklerose	m	3	-	-	-	-	-	-
		w	16	-	-	-	-	-	-
		i	19	-	-	-	-	-	-
M35	Sonstige Krankheiten mit Systembeteiligung des Bindegewebes	m	2	-	-	-	-	-	-
		w	8	-	-	-	-	-	-
		i	10	-	-	-	-	-	-
M40-M54	Krankheiten der Wirbelsäule und des Rückens	m	26	-	-	-	-	-	-
		w	22	-	-	-	-	-	-
		i	48	-	-	-	-	-	-
M40-M43	Deformitäten der Wirbelsäule und des Rückens	m	4	-	-	-	-	-	-
		w	7	-	-	-	-	-	-
		i	11	-	-	-	-	-	-
M41	Skoliose	m	4	-	-	-	-	-	-
		w	7	-	-	-	-	-	-
		i	11	-	-	-	-	-	-
M45-M49	Spondylopathien	m	20	-	-	-	-	-	-
		w	13	-	-	-	-	-	-
		i	33	-	-	-	-	-	-
M45	Spondylitis ankylosans	m	5	-	-	-	-	-	-
		w	-	-	-	-	-	-	-
		i	5	-	-	-	-	-	-
M46	Sonstige entzündliche Spondylopathien	m	9	-	-	-	-	-	-
		w	9	-	-	-	-	-	-
		i	18	-	-	-	-	-	-
M48	Sonstige Spondylopathien	m	6	-	-	-	-	-	-
		w	4	-	-	-	-	-	-
		i	10	-	-	-	-	-	-
M50-M54	Sonstige Krankheiten der Wirbelsäule und des Rückens	m	2	-	-	-	-	-	-
		w	2	-	-	-	-	-	-
		i	4	-	-	-	-	-	-
M50	Zervikale Bandscheibenschäden	m	2	-	-	-	-	-	-
		w	-	-	-	-	-	-	-
		i	2	-	-	-	-	-	-
M51	Sonstige Bandscheibenschäden	m	-	-	-	-	-	-	-
		w	2	-	-	-	-	-	-
		i	2	-	-	-	-	-	-
M60-M79	Krankheiten der Weichteilgewebe	m	22	-	-	-	-	-	-
		w	28	-	-	-	-	-	-
		i	50	-	-	-	-	-	-
M60-M63	Krankheiten der Muskeln	m	12	-	-	-	-	-	-
		w	15	-	-	-	-	-	-
		i	27	-	-	-	-	-	-
M60	Myositis	m	2	-	-	-	-	-	-
		w	5	-	-	-	-	-	-
		i	7	-	-	-	-	-	-
M62	Sonstige Muskelkrankheiten	m	10	-	-	-	-	-	-
		w	10	-	-	-	-	-	-
		i	20	-	-	-	-	-	-

Geschlecht und Altersgruppen

bis ... unter Jahren														Pos. Nr. ICD-10
25 - 30	30 - 35	35 - 40	40 - 45	45 - 50	50 - 55	55 - 60	60 - 65	65 - 70	70 - 75	75 - 80	80 - 85	85 - 90	90 oder mehr	
-	-	-	-	-	-	-	-	-	-	-	-	-	-	M19
-	-	-	-	-	-	-	-	-	-	-	-	-	3	-
-	-	-	-	-	-	-	-	-	-	-	-	-	3	-
-	-	1	-	1	1	1	1	-	-	2	3	1	-	M20-M25
-	-	-	-	-	-	-	1	-	3	9	3	4	-	4
-	-	1	-	1	1	1	2	-	3	11	6	5	-	4
-	-	-	-	-	-	-	-	-	-	-	-	-	1	M24
-	-	-	-	-	-	-	-	-	-	-	-	-	1	-
-	-	1	-	1	1	1	1	-	-	2	3	1	-	M25
-	-	-	-	-	-	-	1	-	3	9	3	3	-	4
-	-	1	-	1	1	1	2	-	3	11	6	4	-	4
-	-	-	-	3	2	2	3	4	3	2	1	1	-	M30-M36
-	2	1	1	1	1	4	2	1	11	5	8	1	-	1
-	2	1	1	4	3	6	5	5	14	7	9	2	-	2
-	-	-	-	1	-	-	-	-	-	-	-	-	-	M30
-	-	-	-	-	-	-	-	-	-	-	-	-	-	-
-	-	-	-	1	-	-	-	-	-	-	-	-	-	-
-	-	-	-	-	2	2	3	1	3	1	1	-	-	M31
-	2	1	-	-	1	1	2	-	2	-	2	-	-	-
-	2	1	-	-	3	3	5	1	5	1	3	-	-	-
-	-	-	-	1	-	-	-	-	-	-	-	-	-	M32
-	-	-	1	-	-	-	-	-	-	-	-	-	-	-
-	-	-	1	1	-	-	-	-	1	-	-	-	-	-
-	-	-	-	-	-	-	-	2	-	-	-	-	-	M33
-	-	-	-	-	-	-	-	-	-	2	-	-	-	-
-	-	-	-	-	-	-	-	2	-	2	-	-	-	-
-	-	-	-	1	-	-	-	1	-	1	-	-	-	M34
-	-	-	-	1	-	2	-	1	5	3	4	-	-	-
-	-	-	-	2	-	2	-	2	5	4	4	-	-	-
-	-	-	-	-	-	-	-	-	-	-	-	1	-	M35
-	-	-	-	-	-	1	-	-	3	-	2	1	-	1
-	-	-	-	-	-	1	-	-	3	-	2	2	-	2
-	-	-	-	-	-	3	4	2	3	10	3	-	-	M40-M54
-	1	-	-	-	-	2	2	2	2	7	6	-	-	-
-	1	-	-	-	-	5	6	4	5	17	9	-	-	1
-	-	-	-	-	-	-	-	-	1	2	1	-	-	M40-M43
-	-	-	-	-	-	-	1	1	-	2	3	-	-	-
-	-	-	-	-	-	-	1	1	1	4	4	-	-	-
-	-	-	-	-	-	-	-	-	1	2	1	-	-	M41
-	-	-	-	-	-	-	1	1	-	2	3	-	-	-
-	-	-	-	-	-	1	1	1	1	4	4	-	-	-
-	-	-	-	-	-	2	4	2	2	7	2	-	-	M45-M49
-	-	-	-	-	-	2	1	1	2	4	3	-	-	-
-	-	-	-	-	-	4	5	3	4	11	5	-	-	1
-	-	-	-	-	-	1	1	2	-	-	1	-	-	M45
-	-	-	-	-	-	1	1	2	-	-	1	-	-	-
-	-	-	-	-	-	1	3	-	2	3	-	-	-	M46
-	-	-	-	-	-	2	1	-	1	4	1	-	-	-
-	-	-	-	-	-	3	4	-	3	7	1	-	-	-
-	-	-	-	-	-	-	-	-	-	4	1	-	-	M48
-	-	-	-	-	-	-	-	1	1	-	2	-	-	-
-	-	-	-	-	-	-	-	1	1	4	3	-	-	1
-	-	-	-	-	-	1	-	-	-	1	-	-	-	M50-M54
-	1	-	-	-	-	-	-	-	-	1	-	-	-	-
-	1	-	-	-	-	1	-	-	-	2	-	-	-	-
-	-	-	-	-	-	1	-	-	-	1	-	-	-	M50
-	-	-	-	-	-	1	-	-	-	1	-	-	-	-
-	-	-	-	-	-	-	-	-	-	-	-	-	-	M51
-	1	-	-	-	-	-	-	-	-	1	-	-	-	-
-	1	-	-	-	-	-	-	-	-	1	-	-	-	-
-	-	1	-	-	-	1	1	2	6	4	2	2	-	M60-M79
-	-	-	-	-	2	-	-	2	4	10	5	2	-	3
-	-	1	-	-	2	1	1	4	10	14	7	4	-	6
-	-	-	-	-	-	1	-	2	2	3	1	1	-	M60-M63
-	-	-	-	-	2	-	-	2	2	4	2	1	-	2
-	-	-	-	-	2	1	-	4	4	7	3	2	-	4
-	-	-	-	-	-	-	-	1	-	-	-	1	-	M60
-	-	-	-	-	-	-	-	-	2	2	-	1	-	-
-	-	-	-	-	-	-	-	1	2	2	-	2	-	-
-	-	-	-	-	-	1	-	1	2	3	1	-	-	M62
-	-	-	-	-	2	-	-	2	-	2	2	-	-	2
-	-	-	-	-	2	1	-	3	2	5	3	-	-	4

Noch Tabelle 1: Sterbefälle 2003 nach Todesursachen,

Pos. Nr. ICD-10	Todesursache	männlich = m weiblich = w insgesamt = i	Ge- storbene insgesamt	davon im Alter von ...					
				unter 1	1 - 5	5 - 10	10 - 15	15 - 20	20 - 25
M70-M79	Sonstige Krankheiten des Weichteilgewebes	m	10	-	-	-	-	-	-
		w	13	-	-	-	-	-	-
		i	23	-	-	-	-	-	-
M70	Krankheiten des Weichteilgewebes im Zusammenhang mit Beanspruchung, Überbeanspruchung und Druck	m	-	-	-	-	-	-	-
		w	3	-	-	-	-	-	-
		i	3	-	-	-	-	-	-
M71	Sonstige Bursopathien	m	1	-	-	-	-	-	-
		w	1	-	-	-	-	-	-
		i	2	-	-	-	-	-	-
M72	Fibromatosen	m	7	-	-	-	-	-	-
		w	8	-	-	-	-	-	-
		i	15	-	-	-	-	-	-
M79	Sonstige Krankheiten des Weichteilgewebes, anderenorts nicht klassifiziert	m	2	-	-	-	-	-	-
		w	1	-	-	-	-	-	-
		i	3	-	-	-	-	-	-
M80-M94	Osteopathien und Chondropathien	m	10	-	-	-	-	-	-
		w	92	-	-	-	-	-	-
		i	102	-	-	-	-	-	-
M80-M85	Veränderungen der Knochendichte und -struktur	m	5	-	-	-	-	-	-
		w	83	-	-	-	-	-	-
		i	88	-	-	-	-	-	-
M80	Osteoporose mit pathologischer Fraktur	m	4	-	-	-	-	-	-
		w	31	-	-	-	-	-	-
		i	35	-	-	-	-	-	-
M81	Osteoporose ohne pathologische Fraktur	m	1	-	-	-	-	-	-
		w	51	-	-	-	-	-	-
		i	52	-	-	-	-	-	-
M84	Veränderungen der Knochenkontinuität	m	-	-	-	-	-	-	-
		w	1	-	-	-	-	-	-
		i	1	-	-	-	-	-	-
M86-M90	Sonstige Osteopathien	m	5	-	-	-	-	-	-
		w	9	-	-	-	-	-	-
		i	14	-	-	-	-	-	-
M86	Osteomyelitis	m	5	-	-	-	-	-	-
		w	9	-	-	-	-	-	-
		i	14	-	-	-	-	-	-
M95-M99	Sonstige Krankheiten des Muskel-Skelett-Systems und des Bindegewebes	m	-	-	-	-	-	-	-
		w	1	-	-	-	-	-	-
		i	1	-	-	-	-	-	-
M95	Sonstige erworbene Deformitäten des Muskel-Skelett-Systems und des Bindegewebes	m	-	-	-	-	-	-	-
		w	1	-	-	-	-	-	-
		i	1	-	-	-	-	-	-
<b>N00-N99</b>	<b>KAPITEL XIV: Krankheiten des Urogenitalsystems</b>	<b>m</b>	<b>765</b>	-	-	-	-	-	-
		<b>w</b>	<b>1 057</b>	-	-	-	-	-	-
		<b>i</b>	<b>1 822</b>	-	-	-	-	-	-
N00-N08	Glomeruläre Krankheiten	m	8	-	-	-	-	-	-
		w	3	-	-	-	-	-	-
		i	11	-	-	-	-	-	-
N01	Rapid-progressives nephritisches Syndrom	m	1	-	-	-	-	-	-
		w	-	-	-	-	-	-	-
		i	1	-	-	-	-	-	-
N03	Chronisches nephritisches Syndrom	m	4	-	-	-	-	-	-
		w	-	-	-	-	-	-	-
		i	4	-	-	-	-	-	-
N04	Nephrotisches Syndrom	m	1	-	-	-	-	-	-
		w	-	-	-	-	-	-	-
		i	1	-	-	-	-	-	-
N05	Nicht näher bezeichnetes nephritisches Syndrom	m	2	-	-	-	-	-	-
		w	3	-	-	-	-	-	-
		i	5	-	-	-	-	-	-
N10-N16	Tubulointerstitielle Nierenkrankheiten	m	17	-	-	-	-	-	-
		w	55	-	-	-	-	-	-
		i	72	-	-	-	-	-	-
N10	Akute tubulointerstitielle Nephritis	m	2	-	-	-	-	-	-
		w	4	-	-	-	-	-	-
		i	6	-	-	-	-	-	-
N11	Chronische tubulointerstitielle Nephritis	m	4	-	-	-	-	-	-
		w	23	-	-	-	-	-	-
		i	27	-	-	-	-	-	-
N12	Tubulointerstitielle Nephritis, nicht als akut oder chronisch bezeichnet	m	6	-	-	-	-	-	-
		w	13	-	-	-	-	-	-
		i	19	-	-	-	-	-	-
N13	Obstruktive Uropathie und Refluxuropathie	m	3	-	-	-	-	-	-
		w	10	-	-	-	-	-	-
		i	13	-	-	-	-	-	-

Geschlecht und Altersgruppen

bis ... unter Jahren														Pos. Nr. ICD-10
25 - 30	30 - 35	35 - 40	40 - 45	45 - 50	50 - 55	55 - 60	60 - 65	65 - 70	70 - 75	75 - 80	80 - 85	85 - 90	90 oder mehr	
-	-	1	-	-	-	-	1	-	4	1	1	1	1	M70-M79
-	-	-	-	-	-	-	-	-	2	6	3	1	1	1
-	-	1	-	-	-	-	1	-	6	7	4	2	2	M70
-	-	-	-	-	-	-	-	-	-	-	-	-	-	M71
-	-	-	-	-	-	-	-	-	-	1	2	-	-	M71
-	-	-	-	-	-	-	-	-	-	1	2	-	-	M71
-	-	-	-	-	-	-	-	-	-	-	1	-	-	M71
-	-	-	-	-	-	-	-	-	-	-	2	-	-	M71
-	-	1	-	-	-	-	1	-	3	1	-	1	-	M72
-	-	-	-	-	-	-	-	-	2	5	-	-	1	M72
-	-	1	-	-	-	-	1	-	5	6	-	1	1	M79
-	-	-	-	-	-	-	-	-	1	-	-	-	1	M79
-	-	-	-	-	-	-	-	-	1	-	-	1	1	M79
-	-	-	-	-	-	-	1	-	2	2	3	1	1	M80-M94
-	-	-	-	-	1	-	-	3	5	10	13	22	38	M80-M94
-	-	-	-	-	1	-	1	3	7	12	16	23	39	M80-M94
-	-	-	-	-	-	-	-	-	1	1	2	-	1	M80-M85
-	-	-	-	-	1	-	-	2	5	8	10	21	36	M80-M85
-	-	-	-	-	1	-	-	2	6	9	12	21	37	M80-M85
-	-	-	-	-	-	-	-	-	1	1	1	-	1	M80
-	-	-	-	-	1	-	-	-	2	6	3	10	9	M80
-	-	-	-	-	1	-	-	-	3	7	4	10	10	M80
-	-	-	-	-	-	-	-	-	-	-	1	-	-	M81
-	-	-	-	-	-	-	-	2	3	2	6	11	27	M81
-	-	-	-	-	-	-	-	2	3	2	7	11	27	M81
-	-	-	-	-	-	-	-	-	-	-	-	-	-	M84
-	-	-	-	-	-	-	-	-	-	-	1	-	-	M84
-	-	-	-	-	-	-	-	-	-	-	1	-	-	M84
-	-	-	-	-	-	-	1	-	1	1	1	1	-	M86-M90
-	-	-	-	-	-	-	-	1	-	2	3	1	2	M86-M90
-	-	-	-	-	-	-	1	1	1	3	4	2	2	M86-M90
-	-	-	-	-	-	-	1	1	1	1	1	1	1	M86
-	-	-	-	-	-	-	-	1	-	2	3	1	2	M86
-	-	-	-	-	-	-	1	1	1	3	4	2	2	M86
-	-	-	-	-	-	-	-	-	-	-	-	-	-	M95-M99
-	-	-	-	-	-	-	-	-	-	1	-	-	-	M95-M99
-	-	-	-	-	-	-	-	-	-	1	-	-	-	M95-M99
-	-	-	-	-	-	-	-	-	-	-	-	-	-	M95
-	-	-	-	-	-	-	-	-	-	1	-	-	-	M95
-	-	-	-	-	-	-	-	-	-	1	-	-	-	M95
-	-	-	5	6	17	29	44	83	89	150	140	107	95	N00-N99
-	-	4	4	7	11	8	19	36	67	159	287	211	244	N00-N99
-	-	4	9	13	28	37	63	119	156	309	427	318	339	N00-N99
-	-	-	-	-	-	1	1	2	2	1	1	-	-	N00-N08
-	-	-	1	1	-	-	-	-	-	1	-	-	-	N00-N08
-	-	-	1	1	-	1	1	2	2	2	1	-	-	N00-N08
-	-	-	-	-	-	-	-	-	-	1	-	-	-	N01
-	-	-	-	-	-	-	-	-	-	-	-	-	-	N01
-	-	-	-	-	-	-	1	1	2	-	-	-	-	N03
-	-	-	-	-	-	-	-	-	-	-	-	-	-	N03
-	-	-	-	-	-	-	1	1	2	-	-	-	-	N04
-	-	-	-	-	-	-	-	-	-	-	1	-	-	N04
-	-	-	-	-	-	-	-	-	-	-	1	-	-	N04
-	-	-	-	-	-	1	-	1	-	-	-	-	-	N05
-	-	-	1	1	-	-	-	-	-	1	-	-	-	N05
-	-	-	1	1	-	1	-	1	-	1	-	-	-	N05
-	-	-	-	1	-	2	-	1	2	3	3	2	3	N10-N16
-	-	2	-	-	-	1	3	1	3	4	20	11	10	N10-N16
-	-	2	-	1	-	3	3	2	5	7	23	13	13	N10-N16
-	-	-	-	-	-	1	-	-	-	-	-	-	1	N10
-	-	1	-	-	-	-	-	1	-	-	2	-	-	N10
-	-	1	-	-	-	1	-	1	-	-	2	-	1	N10
-	-	-	-	-	-	1	-	-	1	-	1	1	2	N11
-	-	1	-	-	-	1	1	-	1	2	9	6	2	N11
-	-	1	-	-	-	2	1	-	2	2	10	7	2	N11
-	-	-	-	-	-	-	-	-	1	2	1	1	1	N12
-	-	-	-	-	-	-	1	-	-	-	6	2	4	N12
-	-	-	-	-	-	1	-	1	1	2	7	3	5	N12
-	-	-	-	1	-	-	-	1	-	-	-	-	1	N13
-	-	-	-	-	-	-	1	-	2	-	2	2	3	N13
-	-	-	-	1	-	-	1	1	2	-	2	2	4	N13



Geschlecht und Altersgruppen

bis ... unter Jahren														Pos. Nr. ICD-10
25 - 30	30 - 35	35 - 40	40 - 45	45 - 50	50 - 55	55 - 60	60 - 65	65 - 70	70 - 75	75 - 80	80 - 85	85 - 90	90 oder mehr	
-	-	-	-	-	-	-	-	-	-	1	-	-	-	N14
-	-	-	-	-	-	-	-	-	-	1	-	-	-	N15
-	-	-	-	-	-	-	-	-	-	2	1	1	1	N17-N19
-	-	-	-	-	-	-	-	-	-	2	2	1	1	N17
-	-	-	3	2	13	14	32	66	68	116	109	79	66	N17-N19
-	-	2	3	4	7	4	10	29	51	105	183	135	168	N17-N19
-	-	2	6	6	20	18	42	95	119	221	292	214	234	N17-N19
-	-	-	-	-	4	2	3	4	3	9	8	9	8	N17
-	-	1	-	-	-	-	3	-	7	7	22	13	23	N17
-	-	1	-	-	4	2	6	4	10	16	30	22	31	N17
-	-	-	2	1	8	10	23	51	47	87	73	50	31	N18
-	-	1	2	3	5	4	7	26	37	72	109	78	72	N18
-	-	1	4	4	13	14	30	77	84	159	182	128	103	N18
-	-	-	1	1	1	2	6	11	18	20	28	20	27	N19
-	-	-	1	1	2	-	-	3	7	26	52	44	73	N19
-	-	-	2	2	3	2	6	14	25	46	80	64	100	N19
-	-	-	-	-	-	-	-	-	-	-	-	-	-	N20-N23
-	-	-	-	-	-	-	-	-	-	5	1	2	1	N20-N23
-	-	-	-	-	-	-	-	-	-	5	1	2	1	N20
-	-	-	-	-	-	-	-	-	-	5	1	2	1	N20
-	-	-	1	1	2	3	6	3	5	3	3	3	1	N25-N29
-	-	-	1	1	-	-	2	2	2	6	11	3	3	N25-N29
-	-	-	1	2	2	3	8	5	7	9	14	6	1	N25-N29
-	-	-	-	-	1	1	2	-	-	-	1	-	-	N26
-	-	-	-	-	-	-	-	2	1	3	5	1	-	N26
-	-	-	-	-	1	1	2	2	1	3	6	1	-	N26
-	-	-	1	1	1	2	4	3	5	3	2	3	1	N28
-	-	-	-	1	-	-	2	-	1	3	6	2	-	N28
-	-	-	1	2	1	2	6	3	6	6	8	5	1	N28
-	-	-	1	2	2	8	5	10	10	23	22	20	24	N30-N39
-	-	-	-	1	4	3	3	4	11	37	70	59	65	N30-N39
-	-	-	1	3	6	11	8	14	21	60	92	79	89	N30-N39
-	-	-	-	-	-	-	-	-	-	-	-	-	-	N30
-	-	-	-	-	-	-	-	-	1	3	-	1	3	N30
-	-	-	-	-	-	-	-	-	1	3	-	1	3	N30
-	-	-	-	-	-	-	-	-	-	1	-	-	-	N31
-	-	-	-	-	-	-	-	-	-	1	-	-	-	N31
-	-	-	-	-	-	-	-	-	-	1	-	-	-	N31
-	-	-	-	-	-	-	-	-	-	1	-	-	-	N31
-	-	-	-	-	-	-	-	-	-	1	1	-	-	N32
-	-	-	-	-	-	-	-	-	-	1	1	-	-	N32
-	-	-	-	-	-	-	-	-	-	1	1	-	-	N32
-	-	-	-	-	-	-	1	1	-	-	-	-	-	N35
-	-	-	-	-	-	-	1	1	-	-	-	-	-	N35
-	-	-	-	-	-	-	-	1	-	-	-	-	-	N36
-	-	-	-	-	-	-	-	-	1	-	-	1	-	N36
-	-	-	1	2	2	8	4	8	10	21	22	20	23	N39
-	-	-	-	1	4	3	3	4	10	34	69	57	60	N39
-	-	-	1	3	6	11	7	12	20	55	91	77	83	N39
-	-	-	-	-	-	1	-	1	2	4	2	3	1	N40-N51
-	-	-	-	-	-	-	1	-	1	2	4	2	3	N40-N51
-	-	-	-	-	-	-	-	1	-	3	1	2	-	N40
-	-	-	-	-	-	-	-	1	-	3	1	2	-	N40
-	-	-	-	-	-	-	-	-	-	-	-	-	-	N42
-	-	-	-	-	-	-	-	-	-	-	-	-	-	N42
-	-	-	-	-	-	-	-	-	1	-	-	-	-	N48
-	-	-	-	-	-	-	-	-	1	-	-	-	-	N48
-	-	-	-	-	-	1	-	-	1	1	1	1	-	N49
-	-	-	-	-	-	-	1	-	-	1	1	1	-	N49
-	-	-	-	-	-	-	-	-	-	-	-	-	-	N70-N77
-	-	-	-	-	-	-	1	-	-	-	1	1	-	N70-N77
-	-	-	-	-	-	-	1	-	-	-	1	1	-	N70-N77
-	-	-	-	-	-	-	-	-	-	-	-	-	-	N70
-	-	-	-	-	-	-	1	-	-	-	-	-	-	N70
-	-	-	-	-	-	-	1	-	-	-	-	-	-	N70

Noch Tabelle 1: Sterbefälle 2003 nach Todesursachen,

Pos. Nr. ICD-10	Todesursache	männlich = m weiblich = w insgesamt = i	Ge- storbene insgesamt	davon im Alter von ...					
				unter 1	1 - 5	5 - 10	10 - 15	15 - 20	20 - 25
N73	Sonstige entzündliche Krankheiten im weiblichen Becken	m	-	-	-	-	-	-	-
		w	1	-	-	-	-	-	-
		i	1	-	-	-	-	-	-
N76	Sonstige entzündliche Krankheit der Vagina und Vulva	m	-	-	-	-	-	-	-
		w	1	-	-	-	-	-	-
		i	1	-	-	-	-	-	-
N80-N98	Nichtentzündliche Krankheiten des weiblichen Genitaltraktes	m	-	-	-	-	-	-	-
		w	2	-	-	-	-	-	-
		i	2	-	-	-	-	-	-
N82	Fisteln mit Beteiligung des weiblichen Genitaltraktes	m	-	-	-	-	-	-	-
		w	1	-	-	-	-	-	-
		i	1	-	-	-	-	-	-
N85	Sonstige nichtentzündliche Krankheiten des Uterus, ausgenommen der Zervix	m	-	-	-	-	-	-	-
		w	1	-	-	-	-	-	-
		i	1	-	-	-	-	-	-
<b>O00-O99</b>	<b>KAPITEL XV: Schwangerschaft, Geburt und Wochenbett</b>	<b>m</b>	<b>-</b>	<b>-</b>	<b>-</b>	<b>-</b>	<b>-</b>	<b>-</b>	<b>-</b>
		<b>w</b>	<b>11</b>	<b>-</b>	<b>-</b>	<b>-</b>	<b>-</b>	<b>-</b>	<b>-</b>
		<b>i</b>	<b>11</b>	<b>-</b>	<b>-</b>	<b>-</b>	<b>-</b>	<b>-</b>	<b>-</b>
O00-O08	Schwangerschaft mit abortivem Ausgang	m	-	-	-	-	-	-	-
		w	2	-	-	-	-	-	-
		i	2	-	-	-	-	-	-
O00	Extrauterin gravidität	m	-	-	-	-	-	-	-
		w	1	-	-	-	-	-	-
		i	1	-	-	-	-	-	-
O04	Ärztlich eingeleiteter Abort	m	-	-	-	-	-	-	-
		w	1	-	-	-	-	-	-
		i	1	-	-	-	-	-	-
O10-O16	Ödeme, Proteinurie und Hypertonie während der Schwangerschaft, der Geburt und des Wochenbettes	m	-	-	-	-	-	-	-
		w	1	-	-	-	-	-	-
		i	1	-	-	-	-	-	-
O14	Gestationshypertonie (schwangerschaftsinduziert) mit bedeutsamer Proteinurie	m	-	-	-	-	-	-	-
		w	1	-	-	-	-	-	-
		i	1	-	-	-	-	-	-
O60-O75	Komplikationen bei Wehentätigkeit und Entbindung	m	-	-	-	-	-	-	-
		w	3	-	-	-	-	-	-
		i	3	-	-	-	-	-	-
O72	Postpartale Blutung	m	-	-	-	-	-	-	-
		w	1	-	-	-	-	-	-
		i	1	-	-	-	-	-	-
O75	Sonstige Komplikationen bei Wehentätigkeit und Entbindung, anderenorts nicht klassifiziert	m	-	-	-	-	-	-	-
		w	2	-	-	-	-	-	-
		i	2	-	-	-	-	-	-
O85-O92	Komplikationen, die vorwiegend im Wochenbett auftreten	m	-	-	-	-	-	-	-
		w	2	-	-	-	-	-	-
		i	2	-	-	-	-	-	-
O88	Embolie während der Gestationsperiode	m	-	-	-	-	-	-	-
		w	2	-	-	-	-	-	-
		i	2	-	-	-	-	-	-
O95-O99	Sonstige Krankheitszustände während der Gestationsperiode, die anderenorts nicht klassifiziert sind	m	-	-	-	-	-	-	-
		w	3	-	-	-	-	-	-
		i	3	-	-	-	-	-	-
O99	Sonstige Krankheiten der Mutter, die anderenorts klassifizierbar sind, die jedoch Schwangerschaft, Geburt und Wochenbett komplizieren	m	-	-	-	-	-	-	-
		w	3	-	-	-	-	-	-
		i	3	-	-	-	-	-	-
<b>P00-P96</b>	<b>KAPITEL XVI: Bestimmte Zustände, die ihren Ursprung in der Perinatalperiode haben</b>	<b>m</b>	<b>115</b>	<b>115</b>	<b>-</b>	<b>-</b>	<b>-</b>	<b>-</b>	<b>-</b>
		<b>w</b>	<b>92</b>	<b>91</b>	<b>-</b>	<b>-</b>	<b>-</b>	<b>-</b>	<b>1</b>
		<b>i</b>	<b>207</b>	<b>206</b>	<b>-</b>	<b>-</b>	<b>-</b>	<b>-</b>	<b>1</b>
P00-P04	Schädigung des Feten und Neugeborenen durch mütterliche Faktoren und durch Komplikationen bei Schwangerschaft, Wehentätigkeit und Entbindung	m	27	27	-	-	-	-	-
		w	18	18	-	-	-	-	-
		i	45	45	-	-	-	-	-
P00	Schädigung des Feten und Neugeborenen durch Zustände der Mutter, die zur vorliegenden Schwangerschaft keine Beziehung haben müssen	m	-	-	-	-	-	-	-
		w	1	1	-	-	-	-	-
		i	1	1	-	-	-	-	-
P01	Schädigung des Feten und Neugeborenen durch mütterliche Schwangerschaftskomplikationen	m	9	9	-	-	-	-	-
		w	8	8	-	-	-	-	-
		i	17	17	-	-	-	-	-
P02	Schädigung des Feten und Neugeborenen durch Komplika- tionen von Plazenta, Nabelschnur und Eihäuten	m	17	17	-	-	-	-	-
		w	6	6	-	-	-	-	-
		i	23	23	-	-	-	-	-
P03	Schädigung des Feten und Neugeborenen durch sonstige Komplikationen bei Wehen und Entbindung	m	1	1	-	-	-	-	-
		w	3	3	-	-	-	-	-
		i	4	4	-	-	-	-	-
P05-P08	Störungen im Zusammenhang mit der Schwangerschaftsdauer und dem fetalen Wachstum	m	58	58	-	-	-	-	-
		w	47	47	-	-	-	-	-
		i	105	105	-	-	-	-	-





Noch Tabelle 1: Sterbefälle 2003 nach Todesursachen,

Pos. Nr. ICD-10	Todesursache	männlich = m weiblich = w insgesamt = i	Ge- storbene insgesamt	davon im Alter von ...					
				unter 1	1 - 5	5 - 10	10 - 15	15 - 20	20 - 25
P07	Störungen im Zusammenhang mit kurzer Schwangerschaftsdauer und niedrigem Geburtsgewicht, anderenorts nicht klassifiziert	m	58	58	-	-	-	-	-
		w	46	46	-	-	-	-	-
		i	104	104	-	-	-	-	-
P08	Störungen im Zusammenhang mit langer Schwangerschaftsdauer und hohem Geburtsgewicht	m	-	-	-	-	-	-	-
		w	1	1	-	-	-	-	-
		i	1	1	-	-	-	-	-
P20-P29	Krankheit des Atmungs- und Herz-Kreislaufsystems, die für die Perinatalperiode spezifisch sind	m	19	19	-	-	-	-	-
		w	10	10	-	-	-	-	-
		i	29	29	-	-	-	-	-
P20	Intrauterine Hypoxie	m	1	1	-	-	-	-	-
		w	1	1	-	-	-	-	-
		i	2	2	-	-	-	-	-
P21	Asphyxie unter der Geburt	m	5	5	-	-	-	-	-
		w	3	3	-	-	-	-	-
		i	8	8	-	-	-	-	-
P22	Atemnot (Respiratory distress) beim Neugeborenen	m	5	5	-	-	-	-	-
		w	-	-	-	-	-	-	-
		i	5	5	-	-	-	-	-
P24	Aspirationssyndrome beim Neugeborenen	m	1	1	-	-	-	-	-
		w	3	3	-	-	-	-	-
		i	4	4	-	-	-	-	-
P25	Interstitielles Emphysem und verwandte Zustände mit Ursprung in der Perinatalperiode	m	1	1	-	-	-	-	-
		w	-	-	-	-	-	-	-
		i	1	1	-	-	-	-	-
P27	Chronische Atemwegskrankheit mit Ursprung in der Perinatalperiode	m	1	1	-	-	-	-	-
		w	2	2	-	-	-	-	-
		i	3	3	-	-	-	-	-
P28	Sonstige Störungen der Atmung mit Ursprung in der Perinatalperiode	m	4	4	-	-	-	-	-
		w	-	-	-	-	-	-	-
		i	4	4	-	-	-	-	-
P29	Kardiovaskuläre Krankheiten mit Ursprung in der Perinatalperiode	m	1	1	-	-	-	-	-
		w	1	1	-	-	-	-	-
		i	2	2	-	-	-	-	-
P35-P39	Infektionen, die für die Perinatalperiode spezifisch sind	m	4	4	-	-	-	-	-
		w	6	5	-	-	-	-	1
		i	10	9	-	-	-	-	1
P35	Angeborene Viruskrankheiten	m	-	-	-	-	-	-	-
		w	2	1	-	-	-	-	1
		i	2	1	-	-	-	-	1
P36	Bakterielle Sepsis beim Neugeborenen	m	4	4	-	-	-	-	-
		w	3	3	-	-	-	-	-
		i	7	7	-	-	-	-	-
P37	Sonstige angeborene infektiöse und parasitäre Krankheiten	m	-	-	-	-	-	-	-
		w	1	1	-	-	-	-	-
		i	1	1	-	-	-	-	-
P50-P61	Hämorrhagische und hämatologische Krankheiten beim Feten und Neugeborenen	m	1	1	-	-	-	-	-
		w	3	3	-	-	-	-	-
		i	4	4	-	-	-	-	-
P50	Fetaler Blutverlust	m	-	-	-	-	-	-	-
		w	1	1	-	-	-	-	-
		i	1	1	-	-	-	-	-
P52	Intrakranielle nichttraumatische Blutung beim Feten und Neugeborenen	m	1	1	-	-	-	-	-
		w	1	1	-	-	-	-	-
		i	2	2	-	-	-	-	-
P59	Neugeborenenikterus durch sonstige und nicht näher bezeichnete Ursachen	m	-	-	-	-	-	-	-
		w	1	1	-	-	-	-	-
		i	1	1	-	-	-	-	-
P70-P74	Transitorische endokrine und Stoffwechselstörungen, die für den Feten und das Neugeborene spezifisch sind	m	-	-	-	-	-	-	-
		w	1	1	-	-	-	-	-
		i	1	1	-	-	-	-	-
P74	Sonstige transitorische Störung des Elektrolythaushaltes und des Stoffwechsels beim Neugeborenen	m	-	-	-	-	-	-	-
		w	1	1	-	-	-	-	-
		i	1	1	-	-	-	-	-
P75-P78	Krankheiten des Verdauungssystems beim Feten und Neugeborenen	m	4	4	-	-	-	-	-
		w	6	6	-	-	-	-	-
		i	10	10	-	-	-	-	-
P77	Enterocolitis necroticans beim Feten und Neugeborenen	m	4	4	-	-	-	-	-
		w	6	6	-	-	-	-	-
		i	10	10	-	-	-	-	-
P80-P83	Krankheitszustände mit Beteiligung der Haut und der Temperaturregulation beim Feten und Neugeborenen	m	1	1	-	-	-	-	-
		w	-	-	-	-	-	-	-
		i	1	1	-	-	-	-	-
P83	Sonstige Krankheitszustände mit Beteiligung der Haut, die für den Feten und das Neugeborene spezifisch sind	m	1	1	-	-	-	-	-
		w	-	-	-	-	-	-	-
		i	1	1	-	-	-	-	-



Noch Tabelle 1: Sterbefälle 2003 nach Todesursachen,

Pos. Nr. ICD-10	Todesursache	männlich = m weiblich = w insgesamt = i	Ge- storbene insgesamt	davon im Alter von ...					
				unter 1	1 - 5	5 - 10	10 - 15	15 - 20	20 - 25
P90-P96	Sonstige Störungen, die ihren Ursprung in der Perinatalperiode haben	m w i	1 1 2	1 1 2	- - -	- - -	- - -	- - -	- - -
P96	Sonstige Zustände, die ihren Ursprung in der Perinatalperiode haben	m w i	1 1 2	1 1 2	- - -	- - -	- - -	- - -	- - -
<b>Q00-Q99</b>	<b>KAPITEL XVII: Angeborene Fehlbildungen, Deformitäten und Chromosomenanomalien</b>	<b>m w i</b>	<b>189 119 308</b>	<b>81 56 137</b>	<b>21 17 38</b>	<b>8 3 11</b>	<b>6 3 9</b>	<b>7 4 11</b>	<b>3 2 5</b>
Q00-Q07	Angeborene Fehlbildungen des Nervensystems	m w i	12 11 23	4 4 8	3 2 5	- - -	2 1 3	2 2 4	- - -
Q00	Anenzephalie und ähnliche Fehlbildungen	m w i	1 1 2	1 1 2	- - -	- - -	- - -	- - -	- - -
Q02	Mikrozephalie	m w i	1 1 2	- 1 1	- - -	- - -	- - -	1 - 1	- - -
Q03	Angeborener Hydrozephalus	m w i	3 1 4	- - -	2 - 2	- - -	1 - 1	- - -	- - -
Q04	Sonstige angeborene Fehlbildungen des Gehirns	m w i	4 4 8	2 1 3	1 2 3	- - -	1 - 1	- - -	- - -
Q05	Spina bifida	m w i	3 4 7	1 1 2	- - -	- - -	- 1 1	1 2 3	- - -
Q20-Q28	Angeborene Fehlbildungen des Kreislaufsystems	m w i	75 44 119	36 22 58	12 8 20	5 2 7	2 1 3	3 1 4	1 2 3
Q20	Angeborene Fehlbildungen der Herzhöhlen und verbindender Strukturen	m w i	12 1 13	5 1 6	4 - 4	1 - 1	1 - 1	- - -	- - -
Q21	Angeborene Fehlbildungen der Herzsepten	m w i	13 4 17	2 1 3	1 1 2	3 1 4	1 - 1	- - -	- - -
Q22	Angeborene Fehlbildung der Pulmonal- und der Trikuspidalklappe	m w i	2 4 6	1 1 2	- 1 1	- - -	- - -	- - -	- - -
Q23	Angeborene Fehlbildungen der Aorten- und der Mitralklappe	m w i	20 9 29	15 6 21	2 1 3	- - -	- - -	1 - 1	1 1 2
Q24	Sonstige angeborene Fehlbildungen des Herzens	m w i	21 17 38	10 7 17	3 5 8	1 1 2	- 1 1	2 - 2	- 1 1
Q25	Angeborene Fehlbildungen der großen Arterien	m w i	6 6 12	3 4 7	2 - 2	- - -	- - -	- 1 1	- - -
Q26	Angeborene Fehlbildungen der großen Venen	m w i	- 1 1	- 1 1	- - -	- - -	- - -	- - -	- - -
Q27	Sonstige angeborene Fehlbildung des peripheren Gefäßsystems	m w i	- 1 1	- - -	- - -	- - -	- - -	- - -	- - -
Q28	Sonstige angeborene Fehlbildungen des Kreislaufsystems	m w i	1 1 2	- 1 1	- - -	- - -	- - -	- - -	- - -
Q30-Q34	Angeborene Fehlbildungen des Atmungssystems	m w i	11 5 16	10 5 15	- - -	1 - 1	- - -	- - -	- - -
Q33	Angeborene Fehlbildungen der Lunge	m w i	10 5 15	10 5 15	- - -	- - -	- - -	- - -	- - -
Q34	Sonstige angeborene Fehlbildungen des Atmungssystems	m w i	1 - 1	- - -	- - -	1 - 1	- - -	- - -	- - -
Q38-Q45	Sonstige angeborene Fehlbildungen des Verdauungssystems	m w i	6 2 8	5 2 7	1 - 1	- - -	- - -	- - -	- - -
Q39	Angeborene Fehlbildungen des Ösophagus	m w i	1 1 2	1 1 2	- - -	- - -	- - -	- - -	- - -
Q43	Sonstige angeborene Fehlbildungen des Darmes	m w i	3 1 4	3 1 4	- - -	- - -	- - -	- - -	- - -



Noch Tabelle 1: Sterbefälle 2003 nach Todesursachen,

Pos. Nr. ICD-10	Todesursache	männlich = m weiblich = w insgesamt = i	Ge- storbene insgesamt	davon im Alter von ...					
				unter 1	1 - 5	5 - 10	10 - 15	15 - 20	20 - 25
Q44	Angeborene Fehlbildungen der Gallenblase, der Gallengänge und der Leber	m w i	2 - 2	1 - 1	1 - 1	- - -	- - -	- - -	- - -
Q60-Q64	Angeborene Fehlbildungen des Harnsystems	m w i	4 1 5	2 - 2	- - -	- - -	- - -	- - -	- - -
Q60	Nierenagenesie und sonstige Reduktionsdefekte der Niere	m w i	1 - 1	1 - 1	- - -	- - -	- - -	- - -	- - -
Q61	Zystische Nierenkrankheit	m w i	3 1 4	1 - 1	- - -	- - -	- - -	- - -	- - -
Q65-Q79	Angeborene Fehlbildungen und Deformitäten des Muskel-Skelett-Systems	m w i	6 3 9	3 2 5	1 1 2	- - -	1 - 1	- - -	- - -
Q67	Angeborene Muskel-Skelett-Deformitäten des Kopfes, des Gesichtes, der Wirbelsäule und des Thorax	m w i	1 - 1	- - -	- - -	- - -	1 - 1	- - -	- - -
Q74	Sonstige angeborene Fehlbildungen der Extremität(en)	m w i	2 - 2	1 - 1	1 - 1	- - -	- - -	- - -	- - -
Q77	Osteochondrodysplasie mit Wachstumsstörungen der Röhrenknochen und der Wirbelsäule	m w i	- 1 1	- - -	- 1 1	- - -	- - -	- - -	- - -
Q78	Sonstige Osteochondrodysplasien	m w i	1 - 1	- - -	- - -	- - -	- - -	- - -	- - -
Q79	Angeborene Fehlbildung des Muskel-Skelett-Systems, anderenorts nicht klassifiziert	m w i	2 2 4	2 2 4	- - -	- - -	- - -	- - -	- - -
Q80-Q89	Sonstige angeborene Fehlbildungen	m w i	28 16 44	5 7 12	3 4 7	2 1 3	1 - 1	2 1 3	1 - 1
Q81	Epidermolysis bullosa	m w i	- 2 2	- - -	- 2 2	- - -	- - -	- - -	- - -
Q82	Sonstige angeborene Fehlbildungen der Haut	m w i	1 - 1	- - -	- - -	- - -	- - -	- - -	- - -
Q85	Phakomatosen, anderenorts nicht klassifiziert	m w i	2 1 3	- - -	- - -	- - -	- - -	- - -	- - -
Q86	Angeborene Fehlbildungssyndrome durch bekannte äußere Ursachen, anderenorts nicht klassifiziert	m w i	1 - 1	- - -	- - -	- - -	- - -	1 - 1	- - -
Q87	Sonstige näher bezeichnete angeborene Fehlbildungssyndrome mit Beteiligung mehrerer Systeme	m w i	14 4 18	1 1 2	1 - 1	1 1 2	- - -	- 1 1	1 - 1
Q89	Sonstige angeborene Fehlbildungen, anderenorts nicht klassifiziert	m w i	10 9 19	4 6 10	2 2 4	1 - 1	1 - 1	1 - 1	- - -
Q90-Q99	Chromosomenanomalien, anderenorts nicht klassifiziert	m w i	47 37 84	16 14 30	1 2 3	- - -	- 1 1	- - -	1 - 1
Q90	Down-Syndrom	m w i	34 21 55	4 3 7	1 - 1	- - -	- 1 1	- - -	- - -
Q91	Edwards-Syndrom und Patau-Syndrom	m w i	11 8 19	10 8 18	- - -	- - -	- - -	- - -	1 - 1
Q92	Sonstige Trisomien und partielle Trisomien der Autosomen, anderenorts nicht klassifiziert	m w i	2 - 2	2 - 2	- - -	- - -	- - -	- - -	- - -
Q93	Monosomien und Deletionen der Autosomen, anderenorts nicht klassifiziert	m w i	- 2 2	- 1 1	- 1 1	- - -	- - -	- - -	- - -
Q96	Turner-Syndrom	m w i	- 3 3	- - -	- - -	- - -	- - -	- - -	- - -
Q99	Sonstige Chromosomenanomalien, anderenorts nicht klassifiziert	m w i	- 3 3	- 2 2	- 1 1	- - -	- - -	- - -	- - -
<b>R00-R99</b>	<b>KAPITEL XVIII: Symptome und abnorme klinische und Laborbefunde, die anderenorts nicht klassifiziert sind</b>	<b>m w i</b>	<b>512 910 1 422</b>	<b>21 17 38</b>	<b>2 - 2</b>	<b>2 - 2</b>	<b>- 1 1</b>	<b>1 4 5</b>	<b>2 1 3</b>

**Geschlecht und Altersgruppen**

bis ... unter Jahren														Pos. Nr. ICD-10
25 - 30	30 - 35	35 - 40	40 - 45	45 - 50	50 - 55	55 - 60	60 - 65	65 - 70	70 - 75	75 - 80	80 - 85	85 - 90	90 oder mehr	
-	-	-	-	-	-	-	-	-	-	-	-	-	-	Q44
-	-	-	-	-	-	-	-	-	-	-	-	-	-	Q60-Q64
-	-	-	-	-	-	-	1	-	2	-	-	-	-	Q60
-	-	-	-	-	-	1	-	-	2	-	-	-	-	Q61
-	-	-	-	-	-	-	-	-	2	-	-	-	-	Q65-Q79
-	-	-	-	-	-	1	-	-	-	-	-	-	-	Q67
-	-	-	-	-	-	-	-	-	-	-	-	-	-	Q74
-	-	-	-	-	-	-	-	-	-	-	-	-	-	Q77
-	-	-	-	-	-	-	-	1	-	-	-	-	-	Q78
-	-	-	-	-	-	-	1	-	-	-	-	-	-	Q79
-	-	-	-	-	-	-	-	-	-	-	-	-	-	Q80-Q89
3	2	3	1	2	2	1	-	-	-	-	-	-	-	Q81
-	-	2	-	1	-	-	-	-	-	-	-	-	-	Q82
3	2	5	1	3	2	1	-	-	-	-	-	-	-	Q85
-	-	-	-	-	-	-	-	-	-	-	-	-	-	Q86
1	-	-	-	-	-	-	-	-	-	-	-	-	-	Q87
1	-	-	-	-	-	-	-	-	-	-	-	-	-	Q89
-	1	-	-	1	-	-	-	-	-	-	-	-	-	Q90-Q99
-	-	1	-	-	-	-	-	-	-	-	-	-	-	Q90
-	1	1	-	1	-	-	-	-	-	-	-	-	-	Q91
-	-	-	-	-	-	-	-	-	-	-	-	-	-	Q92
-	-	-	-	-	-	-	-	-	-	-	-	-	-	Q93
-	-	-	-	-	-	-	-	-	-	-	-	-	-	Q96
1	1	-	1	-	-	-	-	-	-	-	-	-	-	Q99
1	1	-	1	-	-	-	-	-	-	-	-	-	-	R00-R99
4	7	12	34	22	28	29	36	41	42	32	33	57	107	
3	3	3	8	13	10	12	15	22	17	52	116	158	455	
7	10	15	42	35	38	41	51	63	59	84	149	215	562	

Noch Tabelle 1: Sterbefälle 2003 nach Todesursachen,

Pos. Nr. ICD-10	Todesursache	männlich = m weiblich = w insgesamt = i	Ge- storbene insgesamt	davon im Alter von ...					
				unter 1	1 - 5	5 - 10	10 - 15	15 - 20	20 - 25
R00-R09	Symptome, die das Kreislaufsystem und das Atmungssystem betreffen	m w i	7 15 22	- - -	1 - 1	- - -	- - -	- - -	- - -
R00	Störungen des Herzschlages	m w i	1 4 5	- - -	- - -	- - -	- - -	- - -	- - -
R02	Gangrän, anderenorts nicht klassifiziert	m w i	3 2 5	- - -	- - -	- - -	- - -	- - -	- - -
R04	Blutung aus den Atemwegen	m w i	2 3 5	- - -	- - -	- - -	- - -	- - -	- - -
R09	Sonstige Symptome, die das Kreislaufsystem und das Atmungssystem betreffen	m w i	1 6 7	- - -	1 - 1	- - -	- - -	- - -	- - -
R10-R19	Symptome, die das Verdauungssystem und das Abdomen betreffen	m w i	6 22 28	- - -	- - -	- - -	- - -	- - -	- - -
R10	Bauch- und Beckenschmerzen	m w i	6 17 23	- - -	- - -	- - -	- - -	- - -	- - -
R17	Gelbsucht, nicht näher bezeichnet	m w i	- 5 5	- - -	- - -	- - -	- - -	- - -	- - -
R30-R39	Symptome, die das Harnsystem betreffen	m w i	2 1 3	- - -	- - -	- - -	- - -	- - -	- - -
R31	Nicht näher bezeichnete Hämaturie	m w i	2 - 2	- - -	- - -	- - -	- - -	- - -	- - -
R34	Anurie und Oligurie	m w i	- 1 1	- - -	- - -	- - -	- - -	- - -	- - -
R40-R46	Symptome, die das Erkennungs- und Wahrnehmungsvermögen, die Stimmung und das Verhalten betreffen	m w i	- 3 3	- - -	- - -	- - -	- - -	- - -	- - -
R40	Somnolenz, Sopor und Koma	m w i	- 3 3	- - -	- - -	- - -	- - -	- - -	- - -
R50-R69	Allgemeinsymptome	m w i	188 684 872	- - -	- - -	1 - 1	- 1 1	- - -	- - -
R50	Fieber unbekannter Ursache	m w i	1 1 2	- - -	- - -	1 - 1	- - -	- - -	- - -
R54	Senilität	m w i	155 616 771	- - -	- - -	- - -	- - -	- - -	- - -
R55	Synkope und Kollaps	m w i	- 1 1	- - -	- - -	- - -	- - -	- - -	- - -
R56	Krämpfe, anderenorts nicht klassifiziert	m w i	1 - 1	- - -	- - -	- - -	- - -	- - -	- - -
R57	Schock, anderenorts nicht klassifiziert	m w i	8 8 16	- - -	- - -	- - -	- - -	- - -	- - -
R58	Blutung, anderenorts nicht klassifiziert	m w i	6 9 15	- - -	- - -	- - -	- - -	- - -	- - -
R62	Ausbleiben der erwarteten normalen physiologischen Entwicklung	m w i	- 1 1	- - -	- - -	- - -	- 1 1	- - -	- - -
R63	Symptome, die die Nahrungs- und Flüssigkeitsaufnahme betreffen	m w i	- 1 1	- - -	- - -	- - -	- - -	- - -	- - -
R64	Kachexie	m w i	17 47 64	- - -	- - -	- - -	- - -	- - -	- - -
R95-R99	Ungenau bezeichnete und unbekannte Todesursachen	m w i	309 185 494	21 17 38	1 - 1	1 - 1	- - -	1 4 5	2 1 3
R95	Plötzlicher Kindstod	m w i	18 17 35	18 17 35	- - -	- - -	- - -	- - -	- - -







**Geschlecht und Altersgruppen**

bis ... unter Jahren														Pos. Nr. ICD-10
25 - 30	30 - 35	35 - 40	40 - 45	45 - 50	50 - 55	55 - 60	60 - 65	65 - 70	70 - 75	75 - 80	80 - 85	85 - 90	90 oder mehr	
-	-	-	-	-	-	-	-	-	-	-	-	-	-	R96
-	-	-	-	-	-	-	-	-	-	-	-	-	-	
-	-	-	-	-	-	-	-	-	-	-	-	-	-	
4	7	12	34	21	28	28	35	35	33	22	13	7	4	R99
2	3	3	8	13	9	11	14	19	11	22	23	13	12	
6	10	15	42	34	37	39	49	54	44	44	36	20	16	
<b>179</b>	<b>185</b>	<b>254</b>	<b>259</b>	<b>242</b>	<b>233</b>	<b>205</b>	<b>234</b>	<b>233</b>	<b>229</b>	<b>213</b>	<b>208</b>	<b>128</b>	<b>126</b>	<b>S00-T98</b>
<b>41</b>	<b>45</b>	<b>73</b>	<b>76</b>	<b>57</b>	<b>75</b>	<b>92</b>	<b>78</b>	<b>89</b>	<b>109</b>	<b>172</b>	<b>224</b>	<b>201</b>	<b>217</b>	
<b>220</b>	<b>230</b>	<b>327</b>	<b>335</b>	<b>299</b>	<b>308</b>	<b>297</b>	<b>312</b>	<b>322</b>	<b>338</b>	<b>385</b>	<b>432</b>	<b>329</b>	<b>343</b>	
60	51	62	71	68	66	58	66	83	88	72	58	43	27	S00-S09
12	10	13	17	9	15	21	21	31	27	41	55	49	36	
72	61	75	88	77	81	79	87	114	115	113	113	92	63	
-	-	-	-	-	-	-	-	-	-	1	-	-	-	S00
-	-	-	-	-	-	-	-	-	-	-	-	-	-	
-	-	-	-	-	-	-	-	-	-	1	-	-	-	
11	6	9	13	18	16	21	11	20	21	12	13	4	3	S01
1	1	-	1	1	-	5	-	-	-	2	-	3	1	
12	7	9	14	19	16	26	11	20	21	14	13	7	4	
12	13	9	17	13	13	11	6	5	14	10	5	5	2	S02
3	4	1	2	-	3	1	3	3	4	4	5	5	7	
15	17	10	19	13	16	12	9	8	18	14	10	10	9	
37	32	43	40	37	36	26	49	57	53	49	39	33	22	S06
8	4	11	14	8	11	14	18	28	22	35	50	41	28	
45	36	54	54	45	47	40	67	85	75	84	89	74	50	
-	-	-	-	-	-	-	-	-	-	-	-	-	-	S07
-	-	1	-	-	-	-	-	-	1	-	-	-	-	
-	-	1	-	-	-	-	-	-	1	-	-	-	-	
-	-	-	1	-	1	-	-	-	-	-	-	-	-	S08
-	1	-	-	-	-	-	-	-	-	-	-	-	-	
-	1	-	1	-	1	-	-	-	-	-	-	-	-	
-	-	1	-	-	-	-	-	1	-	-	1	1	-	S09
-	-	-	-	-	1	1	-	-	-	-	-	-	-	
-	-	1	-	-	1	1	-	1	-	-	1	1	-	
12	21	24	10	17	12	8	12	7	5	6	8	1	6	S10-S19
2	2	5	4	-	2	3	2	6	6	6	6	3	2	
14	23	29	14	17	14	11	14	13	11	12	14	4	8	
1	-	-	1	-	1	-	1	-	-	-	-	-	2	S11
-	-	-	-	-	-	-	-	-	-	-	-	-	-	
1	-	-	1	-	1	-	1	-	-	-	-	-	2	
9	19	20	7	13	5	6	9	5	4	6	5	1	4	S12
1	2	3	3	-	1	2	1	6	6	6	5	3	2	
10	21	23	10	13	6	8	10	11	10	12	10	4	6	
-	-	-	-	-	-	-	-	-	-	-	1	-	-	S13
-	-	-	-	-	-	-	-	-	-	-	-	-	-	
-	-	-	-	-	-	-	-	-	-	-	1	-	-	
-	-	-	-	-	1	2	2	-	-	-	1	-	-	S14
-	-	-	-	-	-	1	1	-	-	-	-	-	-	
-	-	-	-	-	1	3	2	-	-	-	1	-	-	
-	1	1	-	3	2	-	-	-	1	-	-	-	-	S15
-	-	-	1	-	1	-	1	-	-	-	-	-	-	
-	1	1	1	3	3	-	1	-	1	-	-	-	-	
1	1	3	2	1	3	-	-	1	-	-	1	-	-	S18
1	-	2	-	-	-	-	-	-	-	-	1	-	-	
2	1	5	2	1	3	-	-	1	-	-	2	-	-	
1	-	-	-	-	-	-	-	1	-	-	-	-	-	S19
-	-	-	-	-	-	-	-	-	-	-	-	-	-	
1	-	-	-	-	-	-	-	1	-	-	-	-	-	
4	5	10	7	8	9	7	15	11	14	13	13	9	7	S20-S29
1	-	2	2	3	-	4	2	3	4	6	4	10	8	
5	5	12	9	11	9	11	17	14	18	19	17	19	15	
-	-	-	-	-	-	-	-	-	-	-	-	-	-	S20
-	-	-	-	-	-	-	-	-	-	-	-	1	-	
-	-	-	-	-	-	-	-	-	-	-	-	1	-	
-	1	1	-	2	1	1	3	-	1	2	-	-	-	S21
1	-	1	-	-	-	2	-	1	-	-	-	-	-	
1	1	2	-	2	1	3	3	1	1	2	-	-	-	
-	-	2	1	-	1	1	4	8	3	5	8	7	6	S22
-	-	-	-	-	-	-	1	1	2	1	2	5	6	
-	-	2	1	-	1	1	5	9	5	6	10	12	12	
3	1	2	1	-	1	1	-	1	2	1	-	-	-	S25
-	-	-	-	1	-	-	-	-	1	2	1	1	1	
3	1	2	1	1	1	1	-	1	3	3	1	1	1	
1	1	1	2	2	1	2	1	1	1	-	1	-	-	S26
-	-	-	-	-	-	1	-	-	-	-	-	-	-	
1	1	1	2	2	1	3	1	1	1	-	1	-	-	

Noch Tabelle 1: Sterbefälle 2003 nach Todesursachen,

Pos. Nr. ICD-10	Todesursache	männlich = m weiblich = w insgesamt = i	Ge- storbene insgesamt	davon im Alter von ...					
				unter 1	1 - 5	5 - 10	10 - 15	15 - 20	20 - 25
S27	Verletzung sonstige und nicht näher bezeichnete intrathorakaler Organe	m	13	-	-	-	-	-	1
		w	5	-	-	-	1	-	-
		i	18	-	-	-	1	-	1
S28	Zerquetschung des Thorax und traumatische Amputation von Teilen des Thorax	m	1	-	-	-	-	-	-
		w	-	-	-	-	-	-	
		i	1	-	-	-	-	-	
S29	Sonstige und nicht näher bezeichnete Verletzungen des Thorax	m	41	-	-	-	-	3	4
		w	16	-	-	-	-	2	1
		i	57	-	-	-	-	5	5
S30-S39	Verletzungen des Abdomens, der Lumbosakralgegend, der Lendenwirbelsäule und des Beckens	m	45	-	-	-	-	4	4
		w	31	-	-	1	1	-	-
		i	76	-	-	1	1	4	4
S31	Offene Wunde des Abdomens, der Lumbosakralgegend und des Beckens	m	3	-	-	-	-	-	-
		w	2	-	-	-	-	-	-
		i	5	-	-	-	-	-	-
S32	Fraktur der Lendenwirbelsäule und des Beckens	m	16	-	-	-	-	1	1
		w	23	-	-	1	-	-	-
		i	39	-	-	1	-	1	1
S35	Verletzung von Blutgefäßen in Höhe des Abdomens, der Lumbosakralgegend und des Beckens	m	1	-	-	-	-	-	-
		w	2	-	-	-	1	-	-
		i	3	-	-	-	1	-	-
S36	Verletzung von intraabdominalen Organen	m	16	-	-	-	-	2	2
		w	1	-	-	-	-	-	-
		i	17	-	-	-	-	2	2
S38	Zerquetschung und traumat. Ampund von Teilen des Abdomens, der Lumbosakralgegend und des Beckens	m	-	-	-	-	-	-	-
		w	1	-	-	-	-	-	-
		i	1	-	-	-	-	-	-
S39	Sonstige und nicht näher bezeichnete Verletzungen des Abdomens, der Lumbosakralgegend und des Beckens	m	9	-	-	-	-	1	1
		w	2	-	-	-	-	-	-
		i	11	-	-	-	-	1	1
S40-S49	Verletzungen der Schulter und des Oberarmes	m	6	-	-	-	-	-	-
		w	8	-	-	-	-	-	-
		i	14	-	-	-	-	-	-
S42	Fraktur im Bereich der Schulter und des Oberarmes	m	5	-	-	-	-	-	-
		w	8	-	-	-	-	-	-
		i	13	-	-	-	-	-	-
S43	Luxation, Verstauchung und Zerrung von Gelenken und Bändern des Schultergürtels	m	1	-	-	-	-	-	-
		w	-	-	-	-	-	-	-
		i	1	-	-	-	-	-	-
S50-S59	Verletzungen des Ellenbogens und des Unterarmes	m	19	-	-	-	-	-	-
		w	10	-	-	-	-	-	-
		i	29	-	-	-	-	-	-
S51	Offene Wunde des Unterarmes	m	1	-	-	-	-	-	-
		w	-	-	-	-	-	-	-
		i	1	-	-	-	-	-	-
S52	Fraktur des Unterarmes	m	-	-	-	-	-	-	-
		w	3	-	-	-	-	-	-
		i	3	-	-	-	-	-	-
S55	Verletzung von Blutgefäßen in Höhe des Unterarmes	m	18	-	-	-	-	-	-
		w	7	-	-	-	-	-	-
		i	25	-	-	-	-	-	-
S60-S69	Verletzungen des Handgelenkes und der Hand	m	8	-	-	-	-	-	-
		w	4	-	-	-	-	-	-
		i	12	-	-	-	-	-	-
S61	Offene Wunde des Handgelenkes und der Hand	m	1	-	-	-	-	-	-
		w	1	-	-	-	-	-	-
		i	2	-	-	-	-	-	-
S65	Verletzung von Blutgefäßen in Höhe des Handgelenkes und der Hand	m	7	-	-	-	-	-	-
		w	3	-	-	-	-	-	-
		i	10	-	-	-	-	-	-
S70-S79	Verletzungen der Hüfte und des Oberschenkels	m	187	-	-	-	-	-	-
		w	350	-	-	-	-	-	-
		i	537	-	-	-	-	-	-
S71	Offene Wunde der Hüfte und des Oberschenkels	m	1	-	-	-	-	-	-
		w	-	-	-	-	-	-	-
		i	1	-	-	-	-	-	-
S72	Fraktur des Femurs	m	184	-	-	-	-	-	-
		w	350	-	-	-	-	-	-
		i	534	-	-	-	-	-	-
S75	Verletzung von Blutgefäßen in Höhe der Hüfte und des Oberschenkels	m	2	-	-	-	-	-	-
		w	-	-	-	-	-	-	-
		i	2	-	-	-	-	-	-
S80-S89	Verletzungen des Knies und des Unterschenkels	m	7	-	-	-	-	-	-
		w	9	-	-	-	-	-	-
		i	16	-	-	-	-	-	-

Geschlecht und Altersgruppen

bis ... unter Jahren														Pos. Nr. ICD-10
25 - 30	30 - 35	35 - 40	40 - 45	45 - 50	50 - 55	55 - 60	60 - 65	65 - 70	70 - 75	75 - 80	80 - 85	85 - 90	90 oder mehr	
-	-	-	2	1	2	1	-	-	2	1	1	1	1	S27
-	-	-	-	-	-	-	-	-	1	1	1	1	-	-
-	-	-	2	1	2	1	-	-	3	2	2	2	1	S28
-	-	-	1	-	-	-	-	-	-	-	-	-	-	-
-	-	-	1	-	-	-	-	-	-	-	-	-	-	-
-	2	4	-	3	3	1	7	1	5	4	3	1	-	S29
-	-	1	2	2	-	1	1	1	2	-	-	2	1	-
-	2	5	2	5	3	2	8	2	5	6	3	3	1	-
2	1	3	4	1	1	3	5	3	2	3	4	3	2	S30-S39
1	1	-	1	-	-	1	-	-	4	5	4	4	8	-
3	2	3	5	1	1	4	5	3	6	8	8	7	10	-
-	-	-	-	1	-	1	-	-	-	-	1	-	-	S31
-	1	-	-	-	-	-	-	-	-	-	1	-	-	-
-	1	-	-	1	-	1	-	-	-	-	2	-	-	-
-	-	2	1	-	-	-	1	1	1	1	3	2	2	S32
-	-	-	-	-	-	-	-	-	4	3	3	4	8	-
-	-	2	1	-	-	-	1	1	5	4	6	6	10	-
-	-	1	-	-	-	-	-	-	-	-	-	-	-	S35
1	-	-	-	-	-	-	-	-	-	-	-	-	-	-
1	-	1	-	-	-	-	-	-	-	-	-	-	-	-
2	-	-	1	-	1	2	2	-	1	2	-	1	-	S36
-	-	-	-	-	-	-	-	-	-	1	-	-	-	-
2	-	-	1	-	1	2	2	-	1	3	-	1	-	-
-	-	-	-	-	-	-	-	-	-	-	-	-	-	S38
-	-	-	-	-	-	1	-	-	-	-	-	-	-	-
-	-	-	-	-	-	1	-	-	-	-	-	-	-	-
-	1	-	2	-	-	-	2	2	-	-	-	-	-	S39
-	-	-	1	-	-	-	-	-	-	1	-	-	-	-
-	1	-	3	-	-	-	2	2	-	1	-	-	-	-
-	-	-	-	-	-	1	-	-	-	-	1	2	2	S40-S49
-	-	-	-	-	-	-	-	-	-	1	3	1	3	-
-	-	-	-	-	-	1	-	-	-	1	4	3	5	-
-	-	-	-	-	-	1	-	-	-	-	1	1	2	S42
-	-	-	-	-	-	-	-	-	-	1	3	1	3	-
-	-	-	-	-	-	1	-	-	-	1	4	2	5	-
-	-	-	-	-	-	-	-	-	-	-	-	1	-	S43
-	-	-	-	-	-	-	-	-	-	-	-	1	-	-
-	1	1	4	3	-	1	1	3	1	2	1	-	1	S50-S59
-	-	-	1	-	-	-	1	3	-	2	1	-	2	-
-	1	1	5	3	-	1	2	6	1	4	2	-	3	-
-	-	-	-	-	-	1	-	-	-	-	-	-	-	S51
-	-	-	-	-	-	1	-	-	-	-	-	-	-	-
-	-	-	-	-	-	-	-	-	1	-	1	-	1	S52
-	-	-	-	-	-	-	-	1	-	1	-	-	1	-
-	1	1	4	3	-	-	1	3	1	2	1	-	1	S55
-	-	-	1	-	-	-	1	2	-	1	1	-	1	-
-	1	1	5	3	-	-	2	5	1	3	2	-	2	-
2	-	1	1	-	2	1	-	1	-	-	-	-	-	S60-S69
-	-	-	1	-	-	-	-	1	1	1	-	-	-	-
2	-	1	2	-	2	1	-	2	1	1	-	-	-	-
1	-	-	-	-	-	-	-	-	-	-	-	-	-	S61
-	-	-	-	-	-	-	-	-	1	-	-	-	-	-
1	-	-	-	-	-	-	-	-	1	-	-	-	-	-
1	-	1	1	-	2	1	-	1	-	-	-	-	-	S65
1	-	1	2	-	2	1	-	2	-	1	-	-	-	-
1	1	-	-	-	2	4	5	11	12	22	41	34	54	S70-S79
-	-	-	-	1	-	1	2	5	12	30	85	91	123	-
1	1	-	-	1	2	5	7	16	24	52	126	125	177	-
-	-	-	-	-	-	-	-	1	-	-	-	-	-	S71
-	-	-	-	-	-	-	-	-	1	-	-	-	-	-
-	1	-	-	-	2	4	5	10	12	22	40	34	54	S72
-	-	-	-	1	-	1	2	5	12	30	85	91	123	-
-	1	-	-	1	2	5	7	15	24	52	125	125	177	-
1	-	-	-	-	-	-	-	-	-	-	1	-	-	S75
-	-	-	-	-	-	-	-	-	-	-	-	-	-	-
1	-	-	-	-	-	-	-	-	-	-	1	-	-	-
-	-	1	1	-	2	-	-	1	-	1	1	-	-	S80-S89
-	1	-	-	-	-	-	2	-	2	3	-	1	-	-
-	1	1	1	-	2	-	2	1	2	4	1	1	-	-

Noch Tabelle 1: Sterbefälle 2003 nach Todesursachen,

Pos. Nr. ICD-10	Todesursache	männlich = m weiblich = w insgesamt = i	Ge- storbene insgesamt	davon im Alter von ...					
				unter 1	1 - 5	5 - 10	10 - 15	15 - 20	20 - 25
S81	Offene Wunde des Unterschenkels	m	2	-	-	-	-	-	-
		w	-	-	-	-	-	-	
		i	2	-	-	-	-	-	
S82	Fraktur des Unterschenkels, einschließlich des oberen Sprunggelenkes	m	3	-	-	-	-	-	
		w	7	-	-	-	-	-	
		i	10	-	-	-	-	-	
S85	Verletzung von Blutgefäßen in Höhe des Unterschenkels	m	2	-	-	-	-	-	
		w	1	-	-	-	-	-	
		i	3	-	-	-	-	-	
S88	Traumatische Amputation am Unterschenkel	m	-	-	-	-	-	-	
		w	1	-	-	-	-	-	
		i	1	-	-	-	-	-	
T00-T07	Verletzungen mit Beteiligung mehrerer Körperregionen	m	411	-	-	2	5	32	56
		w	162	-	1	-	4	18	12
		i	573	-	1	2	9	50	68
T01	Offene Wunden mit Beteiligung mehrerer Körperregionen	m	6	-	-	-	-	-	-
		w	2	-	-	-	-	-	
		i	8	-	-	-	-	-	
T02	Frakturen mit Beteiligung mehrerer Körperregionen	m	47	-	-	-	-	4	7
		w	20	-	-	-	-	2	-
		i	67	-	-	-	-	6	7
T04	Zerquetschungen mit Anteil. mehrerer Körperregionen	m	4	-	-	-	-	-	1
		w	-	-	-	-	-	-	
		i	4	-	-	-	-	-	1
T05	Traumatische Amputationen mit Beteiligung mehrerer Körperregionen	m	22	-	-	-	-	2	3
		w	4	-	-	-	-	-	
		i	26	-	-	-	-	2	3
T06	Sonstige Verletzungen mit Beteiligung mehrerer Körperregionen, anderenorts nicht klassifiziert	m	47	-	-	-	3	1	9
		w	25	-	-	-	-	1	3
		i	72	-	-	-	3	2	12
T07	Nicht näher bezeichnete multiple Verletzungen	m	285	-	-	2	2	25	36
		w	111	-	1	-	4	15	9
		i	396	-	1	2	6	40	45
T08-T14	Verletzungen nicht näher bezeichnete Teile des Rumpfes, der Extremitäten oder anderer Körperregionen	m	69	1	-	-	1	2	4
		w	48	-	1	-	-	-	1
		i	117	1	1	-	1	2	5
T08	Fraktur der Wirbelsäule, Höhe nicht näher bezeichnet	m	4	-	-	-	-	-	-
		w	-	-	-	-	-	-	
		i	4	-	-	-	-	-	
T09	Sonstige Verletzungen der Wirbelsäule und des Rumpfes, Höhe nicht näher bezeichnet	m	2	-	-	-	-	-	1
		w	5	-	-	-	-	-	
		i	7	-	-	-	-	-	1
T11	Sonstige Verletzungen der oberen Extremität, Höhe nicht näher bezeichnet	m	1	-	-	-	-	-	-
		w	-	-	-	-	-	-	
		i	1	-	-	-	-	-	
T12	Fraktur der unteren Extremität, Höhe nicht näher bezeichnete	m	1	-	-	-	-	-	-
		w	-	-	-	-	-	-	
		i	1	-	-	-	-	-	
T13	Sonstige Verletzungen der unteren Extremität, Höhe nicht näher bezeichnet	m	2	-	-	-	-	-	-
		w	3	-	-	-	-	-	
		i	5	-	-	-	-	-	
T14	Verletzung an einer nicht näher bezeichnete Körperregion	m	59	1	-	-	1	2	3
		w	40	-	1	-	-	-	1
		i	99	1	1	-	1	2	4
T15-T19	Folgen des Eindringens eines Fremdkörpers durch eine natürliche Körperöffnung	m	52	-	1	-	-	1	1
		w	56	-	2	-	-	-	1
		i	108	-	3	-	-	1	2
T17	Fremdkörper in den Atemwegen	m	51	-	1	-	-	1	1
		w	55	-	2	-	-	-	1
		i	106	-	3	-	-	1	2
T18	Fremdkörper im Verdauungstrakt	m	1	-	-	-	-	-	-
		w	1	-	-	-	-	-	
		i	2	-	-	-	-	-	
T20-T32	Verbrennungen oder Verätzungen	m	64	-	-	3	-	2	5
		w	36	-	1	1	-	-	1
		i	100	-	1	4	-	2	6
T20-T25	Verbrennungen oder Verätzungen der äußeren Körperoberfläche, Lokalisation bezeichnet	m	1	-	-	-	-	-	-
		w	-	-	-	-	-	-	
		i	1	-	-	-	-	-	
T20	Verbrennung oder Verätzung des Kopfes und des Halses	m	1	-	-	-	-	-	-
		w	-	-	-	-	-	-	
		i	1	-	-	-	-	-	
T29-T32	Verbrennungen oder Verätzungen mehrerer und nicht näher bezeichneter Körperregionen	m	63	-	-	3	-	2	5
		w	36	-	1	1	-	-	1
		i	99	-	1	4	-	2	6

Geschlecht und Altersgruppen

bis ... unter Jahren														Pos. Nr. ICD-10
25 - 30	30 - 35	35 - 40	40 - 45	45 - 50	50 - 55	55 - 60	60 - 65	65 - 70	70 - 75	75 - 80	80 - 85	85 - 90	90 oder mehr	
-	-	-	1	-	1	-	-	-	-	-	-	-	-	S81
-	-	-	1	-	1	-	-	-	-	-	-	-	-	S82
-	-	1	-	-	-	-	-	1	-	-	1	-	-	S85
-	-	1	-	-	-	-	2	1	2	3	1	-	-	S88
-	-	-	-	-	1	-	-	-	-	1	-	-	1	T00-T07
-	-	-	-	-	1	-	-	-	-	1	-	-	1	T01
-	1	-	-	-	-	-	-	-	-	-	-	-	-	T02
-	1	-	-	-	-	-	-	-	-	-	-	-	-	T04
36	29	32	40	28	22	19	22	25	20	23	12	5	3	T05
9	9	14	8	8	10	10	11	3	12	15	9	6	3	T06
45	38	46	48	36	32	29	33	28	32	38	21	11	6	T07
2	-	-	1	-	-	-	1	1	-	1	-	-	-	T08
-	1	-	-	1	-	-	-	-	-	-	-	-	-	T09
2	1	-	1	1	-	-	1	1	-	1	-	-	-	T10
3	8	1	6	3	1	4	4	1	1	2	-	1	1	T11
-	-	1	1	2	2	3	-	-	1	3	3	1	1	T12
3	8	2	7	5	3	7	4	1	2	5	3	2	2	T13
-	-	1	1	-	-	-	-	1	-	-	-	-	-	T14
-	-	-	-	-	-	-	-	-	-	-	-	-	-	T15
1	1	2	4	-	3	1	2	2	-	1	-	-	-	T16
-	-	1	-	-	2	-	1	-	-	-	-	-	-	T17
1	1	3	4	-	5	1	3	2	-	1	-	-	-	T18
4	1	5	3	3	3	1	2	2	2	3	1	3	1	T19
-	2	4	2	1	3	-	3	-	2	3	-	1	-	T20
4	3	9	5	4	6	1	5	2	4	6	1	4	1	T21
26	19	23	25	22	15	13	13	18	17	16	11	1	1	T22
9	6	8	5	4	3	7	7	3	9	9	6	4	2	T23
35	25	31	30	26	18	20	20	21	26	25	17	5	3	T24
6	4	4	3	7	4	3	5	8	5	2	6	2	2	T25
1	-	2	3	3	2	3	4	1	3	7	5	9	3	T26
7	4	6	6	10	6	6	9	9	8	9	11	11	5	T27
-	1	-	-	-	1	-	-	-	-	-	-	1	1	T28
-	-	-	-	-	-	-	-	-	-	-	-	-	-	T29
-	1	-	-	-	1	-	-	-	-	-	-	1	1	T30
1	-	-	-	-	-	-	-	-	-	-	-	-	-	T31
-	-	-	-	-	-	1	-	-	-	3	-	1	-	T32
1	-	-	-	-	-	1	-	-	-	3	-	1	-	T33
-	1	-	-	-	-	-	-	-	-	-	-	-	-	T34
-	-	-	-	-	-	-	-	-	-	-	-	-	-	T35
-	-	-	-	-	-	-	-	-	-	-	-	-	-	T36
1	-	-	-	-	-	-	-	-	1	-	-	-	-	T37
-	-	-	-	-	-	-	1	-	-	-	-	-	-	T38
1	-	-	-	-	-	-	-	-	-	-	-	-	-	T39
1	-	-	-	-	-	-	-	-	-	-	-	-	-	T40
4	2	4	3	7	3	3	4	8	4	2	6	1	1	T41
1	-	2	3	3	2	2	2	1	3	4	5	8	2	T42
5	2	6	6	10	5	5	6	9	7	6	11	9	3	T43
1	-	5	3	4	3	8	6	2	7	1	4	3	2	T44
-	1	-	2	2	4	4	4	3	3	7	9	5	9	T45
1	1	5	5	6	7	12	10	5	10	8	13	8	11	T46
1	-	5	3	4	3	8	6	1	7	1	4	3	2	T47
-	1	-	2	2	4	4	4	3	3	7	9	4	9	T48
1	1	5	5	6	7	12	10	4	10	8	13	7	11	T49
-	-	-	-	-	-	-	-	1	-	-	-	-	-	T50
-	-	-	-	-	-	-	-	-	-	-	-	1	-	T51
-	-	-	-	-	-	-	-	1	-	-	-	1	-	T52
2	3	4	7	3	3	2	5	5	7	6	5	-	2	T53
-	2	3	3	3	-	3	2	1	5	5	4	1	1	T54
2	5	7	10	6	3	5	7	6	12	11	9	1	3	T55
-	-	-	-	-	-	-	-	-	1	-	-	-	-	T56
-	-	-	-	-	-	-	-	-	-	-	-	-	-	T57
-	-	-	-	-	-	-	-	-	1	-	-	-	-	T58
-	-	-	-	-	-	-	-	-	-	-	-	-	-	T59
-	-	-	-	-	-	-	-	-	-	-	-	-	-	T60
-	-	-	-	-	-	-	-	-	1	-	-	-	-	T61
2	3	4	7	3	3	2	5	5	6	6	5	-	2	T62
-	2	3	3	3	-	3	2	1	5	5	4	1	1	T63
2	5	7	10	6	3	5	7	6	11	11	9	1	3	T64

Noch Tabelle 1: Sterbefälle 2003 nach Todesursachen,

Pos. Nr. ICD-10	Todesursache	männlich = m weiblich = w insgesamt = i	Ge- storbene insgesamt	davon im Alter von ...					
				unter 1	1 - 5	5 - 10	10 - 15	15 - 20	20 - 25
T29	Verbrennungen oder Verätzungen mehrerer Körperregionen	m	15	-	-	1	-	2	2
		w	3	-	-	-	-	-	-
		i	18	-	-	1	-	2	2
T30	Verbrennung oder Verätzung, Körperregion nicht näher bezeichnete	m	33	-	-	1	-	-	2
		w	24	-	1	1	-	-	1
		i	57	-	1	2	-	-	3
T31	Verbrennungen, klassifiziert nach dem Ausmaß der betroffenen Körperoberfläche	m	15	-	-	1	-	-	1
		w	9	-	-	-	-	-	-
		i	24	-	-	1	-	-	1
T33-T35	Erfrierungen	m	1	-	-	-	-	-	-
		w	-	-	-	-	-	-	-
		i	1	-	-	-	-	-	-
T34	Erfrierung mit Gewebnekrose	m	1	-	-	-	-	-	-
		w	-	-	-	-	-	-	-
		i	1	-	-	-	-	-	-
T36-T50	Vergiftungen durch Arzneimittel, Drogen und biologisch aktive Substanzen	m	126	-	-	-	-	1	6
		w	129	-	-	-	-	2	6
		i	255	-	-	-	-	3	12
T36	Vergiftung durch systemisch wirkende Antibiotika	m	1	-	-	-	-	1	-
		w	-	-	-	-	-	-	-
		i	1	-	-	-	-	1	-
T38	Vergiftung durch Hormone und deren synthetische Ersatzstoffe und Antagonisten, anderenorts nicht klassifiziert	m	10	-	-	-	-	-	-
		w	4	-	-	-	-	-	-
		i	14	-	-	-	-	-	-
T39	Vergiftung durch nichtopioidhaltige Analgetika, Antipyretika und Antirheumatika	m	4	-	-	-	-	-	1
		w	1	-	-	-	-	-	-
		i	5	-	-	-	-	-	1
T40	Vergiftung durch Betäubungsmittel und Psychodysleptika (Halluzinogene)	m	13	-	-	-	-	-	4
		w	3	-	-	-	-	-	1
		i	16	-	-	-	-	-	5
T41	Vergiftung durch Anästhetika und therapeutische Gase	m	-	-	-	-	-	-	-
		w	1	-	-	-	-	1	-
		i	1	-	-	-	-	1	-
T42	Vergiftung durch Antiepileptika, Sedativa, Hypnotika und Antiparkinsonmittel	m	17	-	-	-	-	-	-
		w	14	-	-	-	-	-	1
		i	31	-	-	-	-	-	1
T43	Vergiftung durch psychotrope Substanzen, anderenorts nicht klassifiziert	m	9	-	-	-	-	-	-
		w	9	-	-	-	-	-	-
		i	18	-	-	-	-	-	-
T45	Vergiftung durch primär systemisch und auf das Blut wirkende Mittel, anderenorts nicht klassifiziert	m	1	-	-	-	-	-	-
		w	1	-	-	-	-	-	-
		i	2	-	-	-	-	-	-
T46	Vergiftung durch primär auf das Herz-Kreislaufsystem wirkende Mittel	m	-	-	-	-	-	-	-
		w	3	-	-	-	-	-	-
		i	3	-	-	-	-	-	-
T50	Vergiftung durch Diuretika und sonstige und nicht näher bezeichnete Arzneimittel, Drogen und biologisch aktive Substanzen	m	71	-	-	-	-	-	1
		w	92	-	-	-	-	1	4
		i	163	-	-	-	-	1	5
T51-T65	Toxische Wirkungen von vorwiegend nicht medizinisch verwendeten Substanzen	m	107	-	1	-	1	4	5
		w	33	-	1	-	1	1	-
		i	140	-	2	-	2	5	5
T51	Toxische Wirkung von Alkohol	m	13	-	-	-	-	-	-
		w	4	-	-	-	-	-	-
		i	17	-	-	-	-	-	-
T53	Toxische Wirkung von halogenierten aliphatischen und aromatischen Kohlenwasserstoffen	m	1	-	-	-	-	-	-
		w	1	-	-	-	1	-	-
		i	2	-	-	-	1	-	-
T54	Toxische Wirkung von ätzenden Substanzen	m	-	-	-	-	-	-	-
		w	1	-	-	-	-	-	-
		i	1	-	-	-	-	-	-
T57	Toxische Wirkung von sonstige anorganischen Substanzen	m	2	-	-	-	-	-	-
		w	1	-	-	-	-	-	-
		i	3	-	-	-	-	-	-
T58	Toxische Wirkung von Kohlenmonoxid	m	46	-	-	-	-	2	1
		w	10	-	1	-	-	1	-
		i	56	-	1	-	-	3	1
T59	Toxische Wirkung sonstige Gase, Dämpfe oder sonstige Rauches	m	23	-	1	-	1	2	2
		w	6	-	-	-	-	-	-
		i	29	-	1	-	1	2	2
T60	Toxische Wirkung von Schädlingsbekämpfungsmitteln (Pestiziden)	m	9	-	-	-	-	-	1
		w	2	-	-	-	-	-	-
		i	11	-	-	-	-	-	1
T61	Toxische Wirkung schädlicher Substanzen, die mit eßbaren Meerestieren aufgenommen wurden	m	-	-	-	-	-	-	-
		w	1	-	-	-	-	-	-
		i	1	-	-	-	-	-	-





Noch Tabelle 1: Sterbefälle 2003 nach Todesursachen,

Pos. Nr. ICD-10	Todesursache	männlich = m weiblich = w insgesamt = i	Ge- storbene insgesamt	davon im Alter von ...					
				unter 1	1 - 5	5 - 10	10 - 15	15 - 20	20 - 25
T62	Toxische Wirkung sonstiger schädlicher Substanzen, die mit der Nahrung aufgenommen wurden	m w i	1 - 1	- - -	- - -	- - -	- - -	- - -	1 - 1
T63	Toxische Wirkung durch Kontakt mit giftigen Tieren	m w i	5 2 7	- - -	- - -	- - -	- - -	- - -	- - -
T65	Toxische Wirkung sonstiger und nicht näher bezeichnete Substanzen	m w i	7 5 12	- - -	- - -	- - -	- - -	- - -	- - -
T66-T78	Sonstige und nicht näher bezeichnete Schäden durch äußere Ursachen	m w i	872 277 1 149	1 - 1	9 1 10	2 4 6	4 1 5	25 6 31	42 4 46
T67	Schäden durch Hitze und Sonnenlicht	m w i	1 2 3	- - -	- - -	- - -	- - -	- - -	- - -
T68	Hypothermie	m w i	11 6 17	- - -	- - -	- - -	- - -	- - -	- - -
T70	Schäden durch Luft- und Wasserdruck	m w i	1 - 1	- - -	- - -	- - -	- - -	- - -	- - -
T71	Erstickung	m w i	708 161 869	- - -	1 - 1	- - -	3 - 3	22 6 28	33 2 35
T75	Schäden durch sonstige äußere Ursachen	m w i	148 108 256	1 - 1	8 1 9	2 4 6	1 1 2	3 - 3	9 2 11
T78	Unerwünschte Nebenwirkungen, anderenorts nicht klassifiziert	m w i	3 - 3	- - -	- - -	- - -	- - -	- - -	- - -
T79	Bestimmte Frühkomplikationen eines Traumas	m w i	- 1 1	- - -	- - -	- - -	- - -	- - -	- - -
T80-T88	Komplikationen bei chirurgischen Eingriffen und medizinischer Behandlung, anderenorts nicht klassifiziert	m w i	9 9 18	- - -	1 - 1	- - -	1 - 1	- - -	- - -
T81	Komplikationen bei Eingriffen, anderenorts nicht klassifiziert	m w i	3 3 6	- - -	- - -	- - -	- - -	- - -	- - -
T82	Komplikationen durch Prothesen, Implantate oder Transplantate im Herzen und in den Gefäßen	m w i	1 - 1	- - -	- - -	- - -	- - -	- - -	- - -
T84	Komplikationen durch orthopädische Endoprothesen, Implantate oder Transplantate	m w i	- 1 1	- - -	- - -	- - -	- - -	- - -	- - -
T86	Versagen und Abstoßung von transplantierten Organen und Geweben	m w i	3 1 4	- - -	- - -	- - -	- - -	- - -	- - -
T88	Sonstige Komplikationen bei chirurgischen Eingriffen und medizinischer Behandlung, anderenorts nicht klassifiziert	m w i	2 4 6	- - -	1 - 1	- - -	1 - 1	- - -	- - -
T90-T98	Folgen von Verletzungen, Vergiftungen und sonstigen Auswirkungen äußerer Ursachen	m w i	18 5 23	- - -	- - -	- - -	2 - 2	- - -	- - -
T90	Folgen von Verletzungen des Kopfes	m w i	11 2 13	- - -	- - -	- - -	- - -	- - -	- - -
T91	Folgen von Verletzungen des Halses und des Rumpfes	m w i	3 1 4	- - -	- - -	- - -	- - -	- - -	- - -
T94	Folgen von Verletzungen mehrerer oder nicht näher bezeichneter Körperregionen	m w i	2 - 2	- - -	- - -	- - -	- - -	- - -	- - -
T96	Folgen einer Vergiftung durch Arzneimittel, Drogen und biologisch aktive Substanzen	m w i	- 2 2	- - -	- - -	- - -	- - -	- - -	- - -
T98	Folgen sonstige und nicht näher bezeichnete Wirkungen äußerer Ursachen	m w i	2 - 2	- - -	- - -	- - -	2 - 2	- - -	- - -
<b>V01-Y98</b>	<b>KAPITEL XX: Äußere Ursachen von Morbidität und Mortalität</b>	<b>m w i</b>	<b>3 388 1 702 5 090</b>	<b>7 2 9</b>	<b>15 11 26</b>	<b>13 13 26</b>	<b>20 14 34</b>	<b>167 59 226</b>	<b>238 54 292</b>
V01-V99	Transportmittelunfälle	m w i	964 331 1 295	- 1 1	4 3 7	7 7 14	11 9 20	119 41 160	146 33 179

**Geschlecht und Altersgruppen**

bis ... unter Jahren														Pos. Nr. ICD-10
25 - 30	30 - 35	35 - 40	40 - 45	45 - 50	50 - 55	55 - 60	60 - 65	65 - 70	70 - 75	75 - 80	80 - 85	85 - 90	90 oder mehr	
-	-	-	-	-	-	-	-	-	-	-	-	-	-	T62
-	-	-	-	-	-	-	-	-	-	-	-	-	-	-
-	1	2	-	-	1	-	-	1	-	-	-	-	-	T63
-	1	2	-	-	1	1	-	2	-	-	-	-	-	-
-	-	1	1	2	1	-	-	1	1	-	-	-	-	T65
-	-	1	1	2	-	-	-	-	1	-	-	-	-	-
-	-	2	2	4	1	-	-	1	2	-	-	-	-	-
47	47	73	74	77	74	66	75	60	61	50	49	22	14	T66-T78
10	8	15	11	19	25	18	18	24	22	29	28	18	16	-
57	55	88	85	96	99	84	93	84	83	79	77	40	30	-
-	-	-	-	-	1	-	-	-	-	-	-	-	-	T67
-	-	-	-	1	-	-	-	-	-	-	-	-	-	-
-	-	-	-	1	1	-	-	-	-	-	-	-	-	-
-	-	-	1	1	-	2	1	-	2	2	1	-	-	T68
-	-	-	-	1	-	-	-	-	1	1	2	-	-	-
-	-	-	1	2	-	2	1	-	3	3	3	-	-	-
1	-	-	-	-	-	-	-	-	-	-	-	-	-	T70
-	-	-	-	-	-	-	-	-	-	-	-	-	-	-
1	-	-	-	-	-	-	-	-	-	-	-	-	-	-
38	40	62	66	64	62	57	60	46	41	40	43	20	10	T71
9	6	13	8	10	15	9	8	14	11	14	13	14	9	-
47	46	75	74	74	77	66	68	60	52	54	56	34	19	-
8	7	9	7	12	11	7	13	14	18	8	5	2	3	T75
1	2	2	3	7	10	9	10	10	10	14	13	4	5	-
9	9	11	10	19	21	16	23	24	28	22	18	6	8	-
-	-	2	-	-	-	-	1	-	-	-	-	-	-	T78
-	-	-	-	-	-	-	-	-	-	-	-	-	-	-
-	-	2	-	-	-	-	-	-	-	-	-	-	-	-
-	-	-	-	-	-	-	-	-	-	-	-	-	-	T79
-	-	-	-	-	-	-	-	-	-	-	-	-	-	-
-	-	-	-	-	-	-	-	-	-	-	-	-	-	-
-	-	-	-	-	-	-	-	-	-	-	-	-	-	-
-	-	-	4	-	2	-	-	1	-	1	-	-	-	T80-T88
-	1	-	-	-	-	-	1	1	1	-	2	-	-	-
-	1	-	4	-	2	-	1	2	1	1	2	-	-	-
-	-	-	-	-	1	-	-	-	-	1	-	-	-	T81
-	1	-	-	-	-	1	-	1	-	1	-	-	-	-
-	1	-	-	-	1	-	1	-	1	1	-	-	-	-
-	-	-	1	-	-	-	-	-	-	-	-	-	-	T82
-	-	-	-	-	-	-	-	-	-	-	-	-	-	-
-	-	-	1	-	-	-	-	-	-	-	-	-	-	-
-	-	-	-	-	-	-	-	-	-	-	-	-	-	T84
-	-	-	-	-	-	-	-	-	-	-	-	-	-	-
-	-	-	-	-	-	-	-	-	-	-	-	-	-	-
-	-	-	2	-	-	-	-	1	-	-	-	-	-	T86
-	-	-	-	-	-	-	-	-	1	-	-	-	-	-
-	-	-	2	-	-	-	-	2	-	-	-	-	-	-
-	-	-	1	-	1	-	-	-	-	-	-	-	-	T88
-	-	-	-	-	-	-	-	-	-	-	2	-	-	-
-	-	-	1	-	1	-	-	-	-	-	2	-	-	-
-	2	1	3	2	3	-	-	1	2	-	1	1	-	T90-T98
1	-	1	1	-	-	-	-	-	-	1	1	-	-	-
1	2	2	4	2	3	-	-	1	2	1	2	1	-	-
-	1	1	2	-	3	-	-	-	2	-	1	1	-	T90
1	-	-	-	-	-	-	-	-	-	-	1	-	-	-
1	1	1	2	-	3	-	-	-	2	-	2	1	-	-
-	-	-	-	2	-	-	-	1	-	-	-	-	-	T91
-	-	-	-	-	-	-	-	-	-	1	-	-	-	-
-	-	-	-	2	-	-	-	1	-	1	-	-	-	-
-	1	-	1	-	-	-	-	-	-	-	-	-	-	T94
-	-	-	-	-	-	-	-	-	-	-	-	-	-	-
-	1	-	1	-	-	-	-	-	-	-	-	-	-	-
-	-	-	-	-	-	-	-	-	-	-	-	-	-	T96
-	-	1	1	-	-	-	-	-	-	-	-	-	-	-
-	-	1	1	-	-	-	-	-	-	-	-	-	-	-
-	-	-	-	-	-	-	-	-	-	-	-	-	-	T98
-	-	-	-	-	-	-	-	-	-	-	-	-	-	-
<b>179</b>	<b>185</b>	<b>254</b>	<b>259</b>	<b>242</b>	<b>233</b>	<b>205</b>	<b>234</b>	<b>233</b>	<b>229</b>	<b>213</b>	<b>208</b>	<b>128</b>	<b>126</b>	<b>V01-Y98</b>
<b>41</b>	<b>45</b>	<b>73</b>	<b>76</b>	<b>57</b>	<b>75</b>	<b>92</b>	<b>78</b>	<b>89</b>	<b>109</b>	<b>172</b>	<b>224</b>	<b>201</b>	<b>217</b>	-
<b>220</b>	<b>230</b>	<b>327</b>	<b>335</b>	<b>299</b>	<b>308</b>	<b>297</b>	<b>312</b>	<b>322</b>	<b>338</b>	<b>385</b>	<b>432</b>	<b>329</b>	<b>343</b>	-
79	76	83	69	60	51	37	45	51	45	40	29	8	4	V01-V99
18	15	23	15	11	11	17	18	19	26	29	17	13	5	-
97	91	106	84	71	62	54	63	70	71	69	46	21	9	-

Noch Tabelle 1: Sterbefälle 2003 nach Todesursachen,

Pos. Nr. ICD-10	Todesursache	männlich = m weiblich = w insgesamt = i	Ge- storbene insgesamt	davon im Alter von ...					
				unter 1	1 - 5	5 - 10	10 - 15	15 - 20	20 - 25
V01-V09	Fußgänger bei Transportmittelunfall verletzt	m	96	-	1	1	1	6	3
		w	58	-	1	2	1	1	1
		i	154	-	2	3	2	7	4
V01	Fußgänger bei Zusammenstoß mit Fahrrad verletzt	m	-	-	-	-	-	-	-
		w	1	-	-	-	-	-	-
		i	1	-	-	-	-	-	-
V02	Fußgänger bei Zusammenstoß mit zwei- oder dreirädrigem Kraftfahrzeug verletzt	m	3	-	-	-	-	-	-
		w	3	-	-	-	-	-	-
		i	6	-	-	-	-	-	-
V021	Fußgänger bei Zusammenstoß mit zwei- oder dreirädrigem Kraftfahrzeug verletzt: Verkehrsunfall	m	3	-	-	-	-	-	-
		w	3	-	-	-	-	-	-
		i	6	-	-	-	-	-	-
V03	Fußgänger bei Zusammenstoß mit Pkw oder Lieferwagen verletzt	m	52	-	1	-	-	4	1
		w	35	-	1	2	1	1	1
		i	87	-	2	2	1	5	2
V04	Fußgänger bei Zusammenstoß mit Lkw oder Autobus verletzt	m	15	-	-	1	1	-	-
		w	9	-	-	-	-	-	-
		i	24	-	-	1	1	-	-
V05	Fußgänger bei Zusammenstoß mit Zug oder Eisenbahnfahrzeug verletzt	m	22	-	-	-	-	2	2
		w	7	-	-	-	-	-	-
		i	29	-	-	-	-	2	2
V09	Fußgänger bei sonstigen und nicht näher bezeichneten Transportmittelunfällen verletzt	m	4	-	-	-	-	-	-
		w	3	-	-	-	-	-	-
		i	7	-	-	-	-	-	-
V10-V19	Benutzer eines Fahrrades bei Transportmittelunfall verletzt	m	67	-	-	-	3	4	6
		w	26	-	-	2	-	1	-
		i	93	-	-	2	3	5	6
V10	Benutzer eines Fahrrades bei Zusammenstoß mit Fußgänger oder Tier verletzt	m	1	-	-	-	-	-	-
		w	-	-	-	-	-	-	-
		i	1	-	-	-	-	-	-
V11	Benutzer eines Fahrrades bei Zusammenstoß mit anderem Fahrrad verletzt	m	1	-	-	-	-	-	1
		w	1	-	-	-	-	-	-
		i	2	-	-	-	-	-	1
V13	Benutzer eines Fahrrades bei Zusammenstoß mit Personenkraftwagen oder Lieferwagen verletzt	m	27	-	-	-	2	1	3
		w	13	-	-	2	-	1	-
		i	40	-	-	2	2	2	3
V14	Benutzer eines Fahrrades bei Zusammenstoß mit Lastkraftwagen oder Autobus verletzt	m	8	-	-	-	-	-	-
		w	5	-	-	-	-	-	-
		i	13	-	-	-	-	-	-
V15	Benutzer eines Fahrrades bei Zusammenstoß mit Eisenbahnzug oder Eisenbahnfahrzeug verletzt	m	2	-	-	-	-	1	-
		w	-	-	-	-	-	-	-
		i	2	-	-	-	-	1	-
V17	Benutzer eines Fahrrades bei Zusammenstoß mit feststehendem Gegenstand verletzt	m	1	-	-	-	-	1	-
		w	-	-	-	-	-	-	-
		i	1	-	-	-	-	1	-
V18	Benutzer eines Fahrrades bei Transportmittelunfall ohne Zusammenstoß verletzt	m	21	-	-	-	-	1	2
		w	5	-	-	-	-	-	-
		i	26	-	-	-	-	1	2
V19	Benutzer eines Fahrrades bei sonstigen und nicht näher bezeichnete Transportmittelunfällen verletzt	m	6	-	-	-	1	-	-
		w	2	-	-	-	-	-	-
		i	8	-	-	-	1	-	-
V20-V29	Benutzer eines Motorrades bei Transportmittelunfall verletzt	m	155	-	-	-	1	15	23
		w	14	-	-	-	1	3	2
		i	169	-	-	-	2	18	25
V20	Benutzer eines Motorrades bei Zusammenstoß mit Fußgänger oder Tier verletzt	m	-	-	-	-	-	-	-
		w	1	-	-	-	-	-	-
		i	1	-	-	-	-	-	-
V22	Benutzer eines Motorrades bei Zusammenstoß mit zwei- oder dreirädrigem Kraftfahrzeug verletzt	m	1	-	-	-	-	-	-
		w	-	-	-	-	-	-	-
		i	1	-	-	-	-	-	-
V23	Benutzer eines Motorrades bei Zusammenstoß mit Personenkraftwagen oder Lieferwagen verletzt	m	50	-	-	-	1	6	7
		w	9	-	-	-	1	2	2
		i	59	-	-	-	2	8	9
V24	Benutzer eines Motorrades bei Zusammenstoß mit Lastkraftwagen oder Autobus verletzt	m	9	-	-	-	-	1	3
		w	1	-	-	-	-	1	-
		i	10	-	-	-	-	2	3
V26	Benutzer eines Motorrades bei Zusammenstoß mit sonstigem nichtmotorisiertem Fahrzeug verletzt	m	2	-	-	-	-	-	-
		w	-	-	-	-	-	-	-
		i	2	-	-	-	-	-	-
V27	Benutzer eines Motorrades bei Zusammenstoß mit feststehendem Gegenstand verletzt	m	18	-	-	-	-	1	2
		w	-	-	-	-	-	-	-
		i	18	-	-	-	-	1	2
V28	Benutzer eines Motorrades bei Transportmittelunfall ohne Zusammenstoß verletzt	m	25	-	-	-	-	2	4
		w	-	-	-	-	-	-	-
		i	25	-	-	-	-	2	4

**Geschlecht und Altersgruppen**

bis ... unter Jahren														Pos. Nr. ICD-10
25 - 30	30 - 35	35 - 40	40 - 45	45 - 50	50 - 55	55 - 60	60 - 65	65 - 70	70 - 75	75 - 80	80 - 85	85 - 90	90 oder mehr	
5	6	6	12	8	7	6	6	3	3	10	7	3	2	V01-V09
-	-	2	3	2	4	5	4	3	5	10	2	10	2	
5	6	8	15	10	11	11	10	6	8	20	9	13	4	
-	-	-	-	-	-	-	-	-	-	-	-	-	-	V01
-	-	-	-	-	-	-	-	-	1	-	-	-	-	
-	-	-	-	-	-	-	-	-	1	-	-	-	-	V02
-	-	-	-	-	2	-	-	-	-	-	1	-	-	
-	-	-	-	1	-	-	-	-	-	1	-	1	-	V021
-	-	-	-	1	2	-	-	-	-	1	1	1	-	
-	-	-	-	1	-	2	-	-	-	1	1	1	-	V03
3	2	2	5	4	2	3	4	3	2	6	5	3	2	
-	-	-	2	-	2	-	3	3	4	5	-	9	1	
3	2	2	7	4	4	3	7	6	6	11	5	12	3	V04
-	1	2	3	4	-	-	1	-	-	1	1	-	-	
-	-	-	1	-	-	3	-	-	-	2	2	-	-	V05
-	1	2	4	4	-	3	1	-	-	3	3	-	-	
2	3	2	4	-	4	1	-	-	1	1	-	-	-	V09
-	-	2	-	1	1	2	1	-	-	-	-	-	-	
2	3	4	4	1	5	3	1	-	1	1	-	-	-	
-	-	-	-	-	1	-	1	-	-	2	-	-	-	V10-V19
-	-	-	-	-	1	-	-	-	-	2	-	-	-	
-	-	-	-	-	2	-	1	-	-	4	-	-	-	
-	3	4	2	1	2	6	5	9	7	11	4	-	-	V10
-	1	-	1	1	1	-	7	1	1	3	7	-	-	
-	4	4	3	2	3	6	12	10	8	14	11	-	-	V11
-	1	-	-	-	-	-	-	-	-	-	-	-	-	
-	1	-	-	-	-	-	-	-	-	-	-	-	-	V13
-	-	-	-	-	-	-	-	-	-	-	1	-	-	
-	1	2	1	1	-	2	-	2	3	7	2	-	-	V14
-	1	-	-	-	-	-	1	-	-	3	5	-	-	
-	2	2	1	1	-	2	1	2	3	10	7	-	-	V15
-	-	-	-	-	1	1	1	2	1	1	1	-	-	
-	-	-	-	-	1	1	3	-	-	1	1	-	-	V17
-	-	-	-	-	2	1	4	2	1	1	2	-	-	
-	-	-	-	-	-	-	-	1	-	-	-	-	-	V18
-	-	-	-	-	-	-	-	-	1	-	-	-	-	
-	-	-	-	-	-	-	-	-	-	-	-	-	-	V19
-	-	-	-	-	-	-	-	-	-	-	-	-	-	
-	-	-	-	-	-	-	-	-	-	-	-	-	-	V20-V29
17	19	24	19	17	10	3	2	1	-	2	2	-	-	
1	1	3	1	-	-	-	-	1	1	-	-	-	-	V20
18	20	27	20	17	10	3	2	2	1	2	2	-	-	
-	-	-	-	-	-	-	-	-	-	-	-	-	-	V22
-	-	-	-	-	-	-	-	1	-	-	-	-	-	
-	-	-	-	1	-	-	-	-	-	-	-	-	-	V23
-	-	-	-	1	-	-	-	-	-	-	-	-	-	
7	4	4	4	7	4	1	1	1	-	2	1	-	-	V24
-	-	2	1	-	-	-	-	-	1	-	-	-	-	
7	4	6	5	7	4	1	1	1	1	2	1	-	-	V26
1	1	2	-	-	-	-	1	-	-	-	-	-	-	
1	1	2	-	-	-	-	1	-	-	-	-	-	-	V27
-	-	-	1	1	-	-	-	-	-	-	-	-	-	
-	-	-	1	1	-	-	-	-	-	-	-	-	-	V28
2	1	5	5	1	1	-	-	-	-	-	-	-	-	
-	-	-	-	-	-	-	-	-	-	-	-	-	-	
2	1	5	5	1	1	-	-	-	-	-	-	-	-	
3	3	3	3	4	2	-	-	-	-	-	1	-	-	
-	-	-	-	-	-	-	-	-	-	-	-	-	-	
3	3	3	3	4	2	-	-	-	-	-	1	-	-	



**Geschlecht und Altersgruppen**

bis ... unter Jahren														Pos. Nr. ICD-10
25 - 30	30 - 35	35 - 40	40 - 45	45 - 50	50 - 55	55 - 60	60 - 65	65 - 70	70 - 75	75 - 80	80 - 85	85 - 90	90 oder mehr	
4	10	10	6	3	3	2	-	-	-	-	-	-	-	V29
1	1	1	-	-	-	-	-	-	-	-	-	-	-	-
5	11	11	6	3	3	2	-	-	-	-	-	-	-	-
26	25	23	17	11	11	7	11	14	16	4	5	2	-	V40-V49
9	5	9	4	3	2	5	3	6	8	10	2	1	1	-
35	30	32	21	14	13	12	14	20	24	14	7	3	1	-
-	-	-	-	1	-	-	-	-	-	-	-	-	-	V40
-	-	-	-	-	-	-	-	-	-	-	-	-	-	-
-	-	-	-	1	-	-	-	-	-	-	-	-	-	-
-	-	-	-	-	1	-	-	-	1	-	-	-	-	V42
-	-	-	-	-	-	-	-	-	-	-	-	-	-	-
-	-	-	-	-	1	-	-	-	1	-	-	-	-	-
7	6	2	2	1	1	3	1	3	9	1	2	-	-	V43
2	1	3	3	-	-	2	2	1	2	2	-	-	-	-
9	7	5	5	1	1	5	3	4	11	3	2	-	-	-
2	6	4	2	3	2	-	-	6	3	-	1	1	-	V44
1	3	1	-	-	1	-	-	-	2	1	-	-	-	-
3	9	5	2	3	3	-	-	6	5	1	1	1	-	-
-	1	1	-	-	-	-	-	1	-	-	-	-	-	V45
-	-	-	-	-	-	-	-	1	-	-	-	-	-	-
-	1	1	-	-	-	-	-	2	-	-	-	-	-	-
12	4	3	7	4	3	2	5	3	3	1	1	1	-	V47
1	1	2	-	-	-	1	-	2	-	1	-	-	-	-
13	5	5	7	4	3	3	5	5	3	2	1	1	-	-
3	1	7	4	1	2	1	2	-	-	2	1	-	-	V48
1	-	1	1	2	-	-	-	1	1	2	1	1	-	-
4	1	8	5	3	2	1	2	1	1	4	2	1	-	-
2	7	6	2	1	2	1	3	1	-	-	-	-	-	V49
4	-	2	-	1	1	2	1	1	3	4	1	-	-	-
6	7	8	2	2	3	3	4	2	3	4	1	-	-	-
-	-	-	-	-	1	-	1	1	-	-	-	-	-	V50-V59
-	-	-	-	-	-	-	-	-	-	-	-	-	-	-
-	-	-	-	-	1	-	1	1	-	-	-	-	-	V54
-	-	-	-	-	-	-	-	-	-	-	-	-	-	-
-	-	-	-	-	1	-	1	-	-	-	-	-	-	V55
-	-	-	-	-	-	-	-	-	1	-	-	-	-	-
-	-	1	-	1	1	-	-	3	-	-	-	-	-	V60-V69
-	-	-	-	-	-	-	-	-	-	1	-	-	-	-
-	-	1	-	1	1	-	-	3	-	1	-	-	-	-
-	-	-	-	-	-	-	-	-	-	-	-	-	-	V64
-	-	1	-	-	-	-	-	-	-	-	-	-	-	-
-	-	-	-	1	-	-	-	-	-	-	-	-	-	V67
-	-	-	-	-	1	-	-	-	-	-	-	-	-	-
-	-	-	-	-	-	1	-	-	2	-	-	-	-	V68
-	-	-	-	-	-	-	-	-	-	-	-	-	-	-
-	-	-	-	-	1	-	-	-	2	-	-	-	-	V69
-	-	-	-	-	-	-	-	-	1	-	-	-	-	-
-	-	-	-	-	-	-	-	-	1	1	-	-	-	-
-	-	-	-	-	-	-	-	-	-	-	-	-	-	V70-V79
-	-	-	-	-	-	-	-	1	2	-	-	-	-	-
-	-	-	-	-	-	-	-	1	2	-	-	-	-	-
-	-	-	-	-	-	-	-	-	-	-	-	-	-	V79
-	-	-	-	-	-	-	-	1	2	-	-	-	-	-
-	-	-	-	-	-	-	-	1	2	-	-	-	-	-
31	23	24	17	20	16	13	18	19	19	13	11	3	2	V80-V89
8	7	9	6	5	4	7	4	7	9	5	6	2	2	-
39	30	33	23	25	20	20	22	26	28	18	17	5	4	-
-	-	-	1	-	-	-	-	-	-	-	-	-	-	V80
-	-	-	1	-	-	-	-	-	-	-	-	-	-	-
-	3	1	-	-	-	-	-	-	-	-	-	1	-	V81
-	-	1	-	-	-	-	-	-	-	-	-	-	-	-
-	3	2	-	-	-	-	-	-	-	-	-	1	-	-
-	-	-	-	-	2	-	1	1	-	-	-	-	-	V84
-	-	-	-	-	-	2	-	1	1	-	-	-	-	-
-	1	-	-	2	-	-	-	-	1	-	-	-	-	V85
-	-	-	-	-	-	-	-	-	-	-	-	-	-	-
-	1	-	-	2	-	-	-	-	1	-	-	-	-	-

Noch Tabelle 1: Sterbefälle 2003 nach Todesursachen,

Pos. Nr. ICD-10	Todesursache	männlich = m weiblich = w insgesamt = i	Ge- storbene insgesamt	davon im Alter von ...					
				unter 1	1 - 5	5 - 10	10 - 15	15 - 20	20 - 25
V87	Transportmittelunfall mit näherer Angabe des Unfallherganges, jedoch unbekannter Fortbewegungsart des Unfallopfers	m w i	1 - 1	- - -	- - -	- - -	- - -	- - -	1 - 1
V88	Transportmittelunfall außerhalb des Verkehrs mit näherer Angabe des Unfallherganges, jedoch unbekannter Fortbewegungsart des Unfallopfers	m w i	1 - 1	- - -	- - -	- - -	- - -	- - -	- - -
V89	Unfall eines motorisierten oder nichtmotorisierten Fahrzeuges, Fahrzeugtyp nicht näher bezeichnet	m w i	320 114 434	- - -	1 1 2	5 - 5	3 4 7	45 20 65	51 10 61
V90-V94	Wasserfahrzeugunfälle	m w i	3 - 3	- - -	- - -	- - -	- - -	- - -	1 - 1
V92	Ertrinken und Untergehen im Wasserverkehr ohne Unfall des Wasserfahrzeuges	m w i	1 - 1	- - -	- - -	- - -	- - -	- - -	1 - 1
V94	Sonstige und nicht näher bezeichnete Wasserverkehrsunfälle	m w i	2 - 2	- - -	- - -	- - -	- - -	- - -	- - -
V95-V97	Luftverkehrs- und Raumfahrtunfälle	m w i	12 2 14	- - -	- - -	- - -	- - -	- 1 1	1 - 1
V95	Unfall eines Luftfahrzeuges mit Kraftantrieb, der eine Verletzung von Insassen verursacht	m w i	6 - 6	- - -	- - -	- - -	- - -	- - -	- - -
V96	Unfall eines Luftfahrzeuges ohne Kraftantrieb mit Verletzung von Insassen	m w i	1 1 2	- - -	- - -	- - -	- - -	1 1 -	- - -
V97	Sonstige näher bezeichnete Luftverkehrsunfälle	m w i	5 1 6	- - -	- - -	- - -	- - -	- - -	1 - 1
W00-X59	Sonstige äußere Ursachen von Unfallverletzungen	m w i	923 810 1 733	2 1 3	8 3 11	5 5 10	4 3 7	6 1 7	15 3 18
W00-W19	Stürze	m w i	610 638 1 248	1 1 2	- - -	1 - 1	2 - 2	2 - 2	3 2 5
W00	Sturz auf gleicher Ebene bei Eis und Schnee	m w i	2 - 2	- - -	- - -	- - -	- - -	- - -	- - -
W03	Sonstiger Sturz auf gleicher Ebene durch Zusammenstoß mit einer anderen Person oder durch Drängen und Stoßen durch eine andere Person	m w i	1 1 2	- - -	- - -	- - -	- - -	- - -	- - -
W04	Sturz während des Getragens- oder Gestütztwerdens durch andere Person(en)	m w i	- 1 1	- 1 1	- - -	- - -	- - -	- - -	- - -
W05	Sturz im Zusammenhang mit Rollstuhl	m w i	3 1 4	- - -	- - -	- - -	- - -	- - -	- - -
W06	Sturz im Zusammenhang mit Bett	m w i	15 18 33	- - -	- - -	- - -	- - -	- - -	- - -
W07	Sturz im Zusammenhang mit Stuhl	m w i	3 4 7	- - -	- - -	- - -	- - -	- - -	- - -
W08	Sturz im Zusammenhang mit sonstigem Mobiliar	m w i	4 4 8	- - -	- - -	- - -	- - -	- - -	- - -
W10	Sturz auf oder von Treppen oder Stufen	m w i	73 72 145	- - -	- - -	- - -	- - -	- - -	- - -
W11	Sturz auf oder von Leitern	m w i	17 3 20	- - -	- - -	- - -	- - -	- - -	- - -
W12	Sturz auf oder vom Gerüst	m w i	7 - 7	- - -	- - -	- - -	- - -	- - -	1 - 1
W13	Sturz von, aus oder durch Gebäude(n) oder Bauwerke(n)	m w i	40 8 48	- - -	- - -	- - -	- - -	2 - 2	1 1 2
W14	Sturz vom Baum	m w i	5 - 5	- - -	- - -	- - -	- - -	- - -	- - -
W15	Sturz von Klippe	m w i	13 5 18	- - -	- - -	- - -	1 - 1	- - -	- - -



Geschlecht und Altersgruppen

bis ... unter Jahren														Pos. Nr. ICD-10
25 - 30	30 - 35	35 - 40	40 - 45	45 - 50	50 - 55	55 - 60	60 - 65	65 - 70	70 - 75	75 - 80	80 - 85	85 - 90	90 oder mehr	
-	-	-	-	-	-	-	-	-	-	-	-	-	-	V87
-	-	-	-	-	-	-	-	-	-	-	-	-	-	-
-	-	-	-	-	-	-	-	-	-	-	-	-	-	V88
-	-	-	-	-	-	-	-	-	-	-	1	-	-	-
-	-	-	-	-	-	-	-	-	-	-	1	-	-	-
31	19	23	17	18	14	13	17	18	18	13	10	2	2	V89
8	7	8	5	5	4	7	4	7	9	5	6	2	2	-
39	26	31	22	23	18	20	21	25	27	18	16	4	4	-
-	-	-	-	-	-	1	-	1	-	-	-	-	-	V90-V94
-	-	-	-	-	-	1	-	1	-	-	-	-	-	-
-	-	-	-	-	-	-	-	-	-	-	-	-	-	V92
-	-	-	-	-	-	-	-	-	-	-	-	-	-	-
-	-	-	-	-	-	1	-	1	-	-	-	-	-	V94
-	-	-	-	-	-	1	-	1	-	-	-	-	-	-
-	-	1	2	2	3	1	2	-	-	-	-	-	-	V95-V97
-	1	-	-	-	-	-	-	-	-	-	-	-	-	-
-	1	1	2	2	3	1	2	-	-	-	-	-	-	-
-	-	-	-	2	1	1	2	-	-	-	-	-	-	V95
-	-	-	-	-	-	-	-	-	-	-	-	-	-	-
-	-	-	-	2	1	1	2	-	-	-	-	-	-	V96
-	-	-	-	-	1	-	-	-	-	-	-	-	-	-
-	-	-	-	-	1	-	-	-	-	-	-	-	-	-
-	-	1	2	-	1	-	-	-	-	-	-	-	-	V97
-	1	-	-	-	-	-	-	-	-	-	-	-	-	-
-	1	1	2	-	1	-	-	-	-	-	-	-	-	-
17	21	38	37	50	49	45	79	77	95	92	106	81	96	W00-X59
3	4	4	11	13	16	23	25	29	47	100	168	159	192	-
20	25	42	48	63	65	68	104	106	142	192	274	240	288	-
7	8	13	19	25	23	24	49	53	66	70	85	72	87	W00-W19
1	2	2	5	2	7	10	16	21	36	77	141	141	174	-
8	10	15	24	27	30	34	65	74	102	147	226	213	261	-
-	-	-	-	-	-	-	-	-	1	1	-	-	-	W00
-	-	-	-	-	-	-	-	-	-	-	-	-	-	-
-	-	-	-	-	-	-	-	-	1	1	-	-	-	W03
-	-	-	-	-	-	-	-	-	-	-	1	-	-	-
-	-	-	-	-	-	-	-	-	-	-	1	1	-	W04
-	-	-	-	-	-	-	-	-	-	-	-	-	-	-
-	-	-	-	-	-	-	-	-	-	-	-	-	-	-
-	-	-	-	-	-	-	-	-	1	-	-	1	1	W05
-	-	-	-	-	-	-	-	-	1	-	-	-	-	-
-	-	-	-	-	-	-	-	-	2	-	-	1	1	-
-	-	-	-	-	-	-	-	-	1	3	2	6	3	W06
-	-	-	-	-	-	-	-	-	-	1	4	8	5	-
-	-	-	-	-	-	-	-	-	1	4	6	14	8	-
-	-	-	-	-	-	-	-	-	2	-	-	1	-	W07
-	-	-	-	-	-	-	-	-	-	-	-	1	3	-
-	-	-	-	-	-	-	-	-	2	-	-	2	3	-
-	-	-	-	-	-	-	1	-	2	-	1	-	-	W08
-	-	-	-	-	-	1	-	1	-	-	-	2	-	-
-	-	-	-	-	-	1	1	1	2	-	1	2	-	-
-	-	1	3	4	3	6	3	10	9	8	10	9	7	W10
-	1	-	1	-	3	1	3	7	10	12	18	9	7	-
-	1	1	4	4	6	7	6	17	19	20	28	18	14	-
-	-	1	-	3	1	-	4	1	3	3	-	1	-	W11
-	-	-	-	-	-	1	-	-	-	2	-	-	-	-
-	-	1	-	3	1	1	4	1	3	5	-	1	-	-
2	-	-	-	-	1	2	-	1	-	-	-	-	-	W12
-	-	-	-	-	-	-	-	-	-	-	-	-	-	-
2	-	-	-	-	1	2	-	1	-	-	-	-	-	-
3	2	2	5	3	-	1	7	1	6	3	1	1	2	W13
-	-	-	1	-	-	-	-	1	1	1	1	1	1	-
3	2	2	6	3	-	1	7	2	7	4	2	2	3	-
-	-	-	-	-	-	-	1	1	1	1	1	-	-	W14
-	-	-	-	-	-	-	-	-	-	-	-	-	-	-
-	-	-	-	-	-	-	1	1	1	1	1	-	-	-
-	2	1	2	2	1	-	4	-	-	-	-	-	-	W15
1	1	-	-	-	-	-	1	1	-	-	1	-	-	-
1	3	1	2	2	1	-	5	1	-	-	1	-	-	-

Noch Tabelle 1: Sterbefälle 2003 nach Todesursachen,

Pos. Nr. ICD-10	Todesursache	männlich = m weiblich = w insgesamt = i	Ge- storbene insgesamt	davon im Alter von ...					
				unter 1	1 - 5	5 - 10	10 - 15	15 - 20	20 - 25
W16	Verletzung beim Tauchen oder Sprung ins Wasser ohne Ertrinken oder Untergehen	m	-	-	-	-	-	-	-
		w	1	-	-	-	-	-	-
		i	1	-	-	-	-	-	-
W17	Sonstige Stürze von einer Ebene auf eine andere	m	21	-	-	-	-	-	-
		w	2	-	-	-	-	-	-
		i	23	-	-	-	-	-	-
W18	Sonstige Stürze auf gleicher Ebene	m	5	-	-	-	-	-	-
		w	6	-	-	-	-	-	-
		i	11	-	-	-	-	-	-
W19	Nicht näher bezeichneter Sturz	m	401	1	-	1	1	-	1
		w	512	-	-	-	-	-	1
		i	913	1	-	1	1	-	2
W20-W49	Exposition gegenüber mechanischen Kräften unbelebter Objekte	m	56	-	-	-	-	-	5
		w	6	-	-	1	-	-	-
		i	62	-	-	1	-	-	5
W20	Unfall durch geworfenen, geschleuderten oder fallenden Gegenstand	m	25	-	-	-	-	-	1
		w	3	-	-	1	-	-	-
		i	28	-	-	1	-	-	1
W21	Unfall durch Stoß gegen oder Getroffenwerden von Sportgerät	m	2	-	-	-	-	-	-
		w	-	-	-	-	-	-	-
		i	2	-	-	-	-	-	-
W22	Unfall durch Stoß gegen oder Getroffenwerden von sonstige(n) Gegenstände(n)	m	2	-	-	-	-	-	-
		w	-	-	-	-	-	-	-
		i	2	-	-	-	-	-	-
W23	Unfall durch Einklemmtwerden, Eingequetschtwerden, Eingezwängtwerden oder Hängenbleiben zwischen Gegenständen	m	1	-	-	-	-	-	-
		w	1	-	-	-	-	-	-
		i	2	-	-	-	-	-	-
W24	Unfall durch Hebegeräte und Kraftübertragungsmaschinen, anderenorts nicht klassifiziert	m	7	-	-	-	-	-	2
		w	-	-	-	-	-	-	-
		i	7	-	-	-	-	-	2
W25	Unfall durch scharfes Glas	m	1	-	-	-	-	-	-
		w	-	-	-	-	-	-	-
		i	1	-	-	-	-	-	-
W29	Unfall durch sonstige Handwerkzeuge mit Kraftantrieb oder elektrische Haushaltsgeräte	m	4	-	-	-	-	-	-
		w	-	-	-	-	-	-	-
		i	4	-	-	-	-	-	-
W30	Unfall durch Landmaschinen	m	4	-	-	-	-	-	-
		w	-	-	-	-	-	-	-
		i	4	-	-	-	-	-	-
W31	Unfall durch sonstige und nicht näher bezeichnete Maschinen	m	5	-	-	-	-	-	1
		w	-	-	-	-	-	-	-
		i	5	-	-	-	-	-	1
W32	Unfall durch Handfeuerwaffe	m	1	-	-	-	-	-	-
		w	-	-	-	-	-	-	-
		i	1	-	-	-	-	-	-
W34	Unfall durch sonstige und nicht näher bezeichnete Feuerwaffen (Schußwaffen)	m	2	-	-	-	-	-	-
		w	-	-	-	-	-	-	-
		i	2	-	-	-	-	-	-
W35	Explosion oder Platzen eines Kessels	m	1	-	-	-	-	-	-
		w	-	-	-	-	-	-	-
		i	1	-	-	-	-	-	-
W38	Explosion oder Platzen von sonstigen näher bezeichneten unter Druck stehenden Geräten	m	1	-	-	-	-	-	1
		w	-	-	-	-	-	-	-
		i	1	-	-	-	-	-	1
W40	Explosion sonstiger stofflicher Substanzen	m	-	-	-	-	-	-	-
		w	1	-	-	-	-	-	-
		i	1	-	-	-	-	-	-
W44	Eindringen eines Fremdkörpers in oder durch das Auge oder eine natürliche Körperöffnung	m	-	-	-	-	-	-	-
		w	1	-	-	-	-	-	-
		i	1	-	-	-	-	-	-
W50-W64	Exposition gegenüber mechanischen Kräften belebter Objekte	m	5	-	-	-	-	-	-
		w	2	-	-	-	1	-	-
		i	7	-	-	-	1	-	-
W50	Gestoßen-, Geschlagen-, Getreten-, Gezerrt-, Gebissen- oder Gekratztwerden von einer anderen Person	m	1	-	-	-	-	-	-
		w	-	-	-	-	-	-	-
		i	1	-	-	-	-	-	-
W51	Stoß gegen oder Zusammenprall mit eine(r) andere(n) Person	m	1	-	-	-	-	-	-
		w	-	-	-	-	-	-	-
		i	1	-	-	-	-	-	-
W55	Gebissen- oder Gestoßenwerden von anderen Säugetieren	m	3	-	-	-	-	-	-
		w	2	-	-	-	1	-	-
		i	5	-	-	-	1	-	-
W65-W74	Unfälle durch Ertrinken und Untergehen	m	54	1	6	2	-	-	3
		w	31	-	1	3	1	-	-
		i	85	1	7	5	1	-	3

Geschlecht und Altersgruppen

bis ... unter Jahren														Pos. Nr. ICD-10	
25 - 30	30 - 35	35 - 40	40 - 45	45 - 50	50 - 55	55 - 60	60 - 65	65 - 70	70 - 75	75 - 80	80 - 85	85 - 90	90 oder mehr		
-	-	-	-	-	-	-	-	-	-	-	-	-	-	-	W16
-	-	-	-	-	-	-	-	-	-	-	-	1	-	-	-
-	-	-	-	-	-	-	-	-	-	-	-	1	-	-	-
1	1	4	2	2	5	1	2	-	1	2	-	-	-	-	W17
-	1	1	1	-	-	-	-	-	-	-	-	-	-	-	-
1	1	5	3	2	5	1	2	-	1	2	-	-	-	-	-
-	-	-	-	-	-	-	1	1	-	1	-	-	-	-	2
-	-	-	-	-	-	-	-	-	-	1	2	1	1	2	2
-	-	-	-	-	-	-	1	1	-	2	2	1	4	-	-
1	3	4	7	11	12	14	26	37	40	48	70	52	72	-	W19
-	-	1	2	2	4	7	12	10	25	60	113	119	156	-	-
1	3	5	9	13	16	21	38	47	65	108	183	171	228	-	-
2	2	7	5	4	9	2	5	6	2	5	1	1	-	-	W20-W49
-	1	-	-	1	-	1	-	-	-	-	-	2	-	-	-
2	3	7	5	5	9	3	5	6	2	5	1	3	-	-	-
2	-	3	4	1	4	1	1	4	2	-	1	1	-	-	W20
-	-	-	-	1	-	1	-	-	-	-	-	-	-	-	-
2	-	3	4	2	4	2	1	4	2	-	1	1	-	-	-
-	-	-	-	-	-	-	1	-	-	1	-	-	-	-	W21
-	-	-	-	-	-	-	-	-	-	-	-	-	-	-	-
-	-	-	-	-	-	-	1	-	-	1	-	-	-	-	-
-	-	-	-	-	1	-	-	-	-	1	-	-	-	-	W22
-	-	-	-	-	-	-	-	-	-	-	-	-	-	-	-
-	-	-	-	-	1	-	-	-	-	1	-	-	-	-	-
-	1	-	-	-	-	-	-	-	-	-	-	-	1	-	W23
-	1	-	-	-	-	-	-	-	-	-	-	-	1	-	-
-	-	-	-	2	2	-	-	-	-	1	-	-	-	-	W24
-	-	-	-	-	-	-	-	-	-	-	-	-	-	-	-
-	-	-	-	2	2	-	-	-	-	1	-	-	-	-	-
-	-	-	-	-	-	-	-	-	-	1	-	-	-	-	W25
-	-	-	-	-	-	-	-	-	-	-	1	-	-	-	-
-	1	1	-	1	1	-	-	-	-	-	-	-	-	-	W29
-	-	-	-	-	-	-	-	-	-	-	-	-	-	-	-
-	1	1	-	1	1	-	-	-	-	-	-	-	-	-	-
-	-	1	1	-	-	-	1	-	-	1	-	-	-	-	W30
-	-	-	-	-	-	-	-	-	-	-	-	-	-	-	-
-	-	1	1	-	-	-	1	-	-	1	-	-	-	-	-
-	-	1	-	-	1	-	-	2	-	-	-	-	-	-	W31
-	-	-	-	-	-	-	-	-	-	-	-	-	-	-	-
-	-	1	-	-	1	-	-	2	-	-	-	-	-	-	-
-	-	-	-	-	-	-	1	2	-	-	-	-	-	-	-
-	-	-	-	-	-	-	-	1	-	-	-	-	-	-	W32
-	-	-	-	-	-	-	1	-	-	-	-	-	-	-	-
-	-	-	-	-	-	1	1	-	-	-	-	-	-	-	W34
-	-	-	-	-	-	1	1	-	-	-	-	-	-	-	-
-	-	1	-	-	-	-	-	-	-	-	-	-	-	-	W35
-	-	-	-	-	-	-	-	-	-	-	-	-	-	-	-
-	-	1	-	-	-	-	-	-	-	-	-	-	-	-	-
-	-	-	-	-	-	-	-	-	-	-	-	-	-	-	W38
-	-	-	-	-	-	-	-	-	-	-	-	-	-	-	-
-	-	-	-	-	-	-	-	-	-	-	-	-	-	-	-
-	-	-	-	-	-	-	-	-	-	-	-	-	-	-	W40
-	1	-	-	-	-	-	-	-	-	-	-	-	-	-	-
-	1	-	-	-	-	-	-	-	-	-	-	-	-	-	-
-	-	-	-	-	-	-	-	-	-	-	-	-	1	-	W44
-	-	-	-	-	-	-	-	-	-	-	-	-	1	-	-
-	-	-	-	1	-	-	1	1	2	-	-	-	-	-	W50-W64
-	-	-	-	-	-	-	-	1	-	-	-	-	-	-	-
-	-	-	-	1	-	-	1	2	2	-	-	-	-	-	-
-	-	-	-	-	1	-	-	-	-	-	-	-	-	-	W50
-	-	-	-	1	-	-	-	-	-	-	-	-	-	-	-
-	-	-	-	-	-	-	-	1	-	-	-	-	-	-	W51
-	-	-	-	-	-	-	-	-	1	-	-	-	-	-	-
-	-	-	-	-	-	-	1	-	2	-	-	-	-	-	W55
-	-	-	-	-	-	-	-	1	-	1	-	-	-	-	-
-	-	-	-	-	-	-	1	1	2	-	-	-	-	-	-
3	2	4	2	3	5	1	5	3	9	2	3	-	-	-	W65-W74
-	-	1	1	3	2	1	2	2	4	4	4	1	1	-	1
3	2	5	3	6	7	2	7	5	13	6	7	1	1	-	1

Noch Tabelle 1: Sterbefälle 2003 nach Todesursachen,

Pos. Nr. ICD-10	Todesursache	männlich = m weiblich = w insgesamt = i	Ge- storbene insgesamt	davon im Alter von ...					
				unter 1	1 - 5	5 - 10	10 - 15	15 - 20	20 - 25
W65	Ertrinken und Untergehen in der Badewanne	m	8	1	-	-	-	-	-
		w	8	-	-	-	-	-	-
		i	16	1	-	-	-	-	-
W66	Ertrinken und Untergehen nach Sturz in die Badewanne	m	-	-	-	-	-	-	-
		w	2	-	-	-	-	-	-
		i	2	-	-	-	-	-	-
W67	Ertrinken und Untergehen im Schwimmbecken	m	2	-	-	-	-	-	-
		w	1	-	-	1	-	-	-
		i	3	-	-	1	-	-	-
W68	Ertrinken und Untergehen nach Sturz ins Schwimmbecken	m	1	-	-	1	-	-	-
		w	-	-	-	-	-	-	-
		i	1	-	-	1	-	-	-
W69	Ertrinken und Untergehen in natürlichem Gewässer	m	10	-	1	-	-	-	1
		w	7	-	-	-	-	-	-
		i	17	-	1	-	-	-	1
W70	Ertrinken und Untergehen nach Sturz in natürliches Gewässer	m	3	-	-	1	-	-	-
		w	1	-	-	-	-	-	-
		i	4	-	-	1	-	-	-
W73	Sonstiges näher bezeichnetes Ertrinken und Untergehen	m	6	-	3	-	-	-	-
		w	2	-	-	-	1	-	-
		i	8	-	3	-	1	-	-
W74	Nicht näher bezeichnetes Ertrinken und Untergehen	m	24	-	2	-	-	-	2
		w	10	-	1	2	-	-	-
		i	34	-	3	2	-	-	2
W75-W84	Sonstige unfallbedingte Gefährdung der Atmung	m	54	-	1	-	-	1	1
		w	55	-	2	-	-	-	-
		i	109	-	3	-	-	1	1
W75	Unfall durch Ersticken oder Strangulierung im Bett	m	1	-	-	-	-	-	-
		w	1	-	-	-	-	-	-
		i	2	-	-	-	-	-	-
W76	Sonstige Unfälle durch Erhängen und Strangulierung	m	1	-	-	-	-	-	-
		w	1	-	-	-	-	-	-
		i	2	-	-	-	-	-	-
W77	Gefährdung der Atmung durch Verschüttetwerden, herabstürzende Erdmassen oder andere Stoffe	m	1	-	-	-	-	-	-
		w	-	-	-	-	-	-	-
		i	1	-	-	-	-	-	-
W78	Aspiration von Mageninhalt	m	4	-	-	-	-	-	-
		w	4	-	-	-	-	-	-
		i	8	-	-	-	-	-	-
W79	Obstruktion der Atemwege durch Aspiration oder Verschlucken von Nahrungsmitteln	m	44	-	1	-	-	1	1
		w	48	-	2	-	-	-	-
		i	92	-	3	-	-	1	1
W80	Obstruktion der Atemwege durch Aspiration oder Verschlucken von sonstigem Material	m	3	-	-	-	-	-	-
		w	-	-	-	-	-	-	-
		i	3	-	-	-	-	-	-
W81	Eingesperrt- oder Eingeschlossensein in sauerstoffarmen Räumen	m	-	-	-	-	-	-	-
		w	1	-	-	-	-	-	-
		i	1	-	-	-	-	-	-
W85-W99	Exposition gegenüber elektrischem Strom, Strahlung und extremer Temperatur der Umgebungsluft sowie extremer Druck	m	7	-	-	-	1	-	1
		w	2	-	-	1	-	-	-
		i	9	-	-	1	1	-	1
W85	Exposition gegenüber elektrischen Leitungsanlagen	m	1	-	-	-	1	-	-
		w	-	-	-	-	-	-	-
		i	1	-	-	-	1	-	-
W86	Exposition gegenüber sonstige näher bezeichnetem elektrischen Strom	m	-	-	-	-	-	-	-
		w	1	-	-	1	-	-	-
		i	1	-	-	1	-	-	-
W87	Exposition gegenüber nicht näher bezeichnetem elektrischen Strom	m	5	-	-	-	-	-	1
		w	1	-	-	-	-	-	-
		i	6	-	-	-	-	-	1
W94	Exposition gegenüber hohem oder niedrigem Luftdruck oder Luftdruckwechsel	m	1	-	-	-	-	-	-
		w	-	-	-	-	-	-	-
		i	1	-	-	-	-	-	-
X00-X09	Exposition gegenüber Rauch, Feuer und Flammen	m	41	-	1	2	-	1	1
		w	24	-	-	-	-	1	1
		i	65	-	1	2	-	2	2
X00	Exposition gegenüber nicht unter Kontrolle stehendem Feuer in Gebäuden oder Bauwerken	m	9	-	-	1	-	-	-
		w	5	-	-	-	-	-	-
		i	14	-	-	1	-	-	-
X02	Exposition gegenüber unter Kontrolle stehendem Feuer in Gebäuden oder Bauwerken	m	3	-	-	-	-	-	1
		w	1	-	-	-	-	-	1
		i	4	-	-	-	-	-	2
X03	Exposition gegenüber unter Kontrolle stehendem Feuer außerhalb von Gebäuden oder Bauwerken	m	2	-	-	1	-	-	-
		w	-	-	-	-	-	-	-
		i	2	-	-	1	-	-	-

Geschlecht und Altersgruppen

bis ... unter Jahren														Pos. Nr. ICD-10
25 - 30	30 - 35	35 - 40	40 - 45	45 - 50	50 - 55	55 - 60	60 - 65	65 - 70	70 - 75	75 - 80	80 - 85	85 - 90	90 oder mehr	
-	1	-	-	-	-	-	-	-	4	-	2	-	-	W65
-	-	-	-	-	-	-	-	1	2	2	3	-	-	-
-	1	-	-	-	-	-	-	1	6	2	5	-	-	W66
-	-	-	-	-	-	-	-	-	-	-	-	-	-	-
-	-	-	-	-	-	-	-	-	1	-	-	-	-	1
-	-	-	-	-	-	-	-	-	1	-	-	-	-	1
-	-	-	-	-	-	-	-	-	1	1	-	-	-	W67
-	-	-	-	-	-	-	-	-	-	-	-	-	-	-
-	-	-	-	-	-	-	-	-	1	1	-	-	-	W68
-	-	-	-	-	-	-	-	-	-	-	-	-	-	-
-	-	-	-	-	-	-	-	-	-	-	-	-	-	-
-	-	1	1	1	2	-	2	-	-	-	1	-	-	W69
-	-	-	1	2	-	1	2	-	1	-	-	-	-	-
-	-	1	2	3	2	1	4	-	1	-	1	-	-	-
-	-	-	-	-	1	-	-	1	-	-	-	-	-	W70
-	-	1	-	-	-	-	-	-	-	-	-	-	-	-
-	-	1	-	-	1	-	-	1	-	-	-	-	-	-
1	-	-	-	1	-	-	-	-	-	1	-	-	-	W73
-	-	-	-	-	-	-	-	-	-	1	-	-	-	-
1	-	-	-	1	-	-	-	-	-	2	-	-	-	-
2	1	3	1	1	2	1	3	1	4	1	-	-	-	W74
-	-	-	-	1	2	-	-	1	-	1	1	1	1	-
2	1	3	1	2	4	1	3	2	4	2	1	1	1	-
2	1	5	3	4	3	8	6	2	7	2	4	2	2	2
-	1	-	2	2	3	5	4	3	3	7	9	5	9	W75-W84
2	2	5	5	6	6	13	10	5	10	9	13	7	11	11
-	-	-	-	-	-	-	-	-	-	1	-	-	-	W75
-	-	-	-	-	-	-	-	-	-	-	-	1	-	-
-	-	-	-	-	-	-	-	-	-	1	-	1	-	-
-	1	-	-	-	-	-	-	-	-	-	-	-	-	W76
-	-	-	-	-	-	-	-	-	-	1	-	-	-	-
-	1	-	-	-	-	-	-	-	-	1	-	-	-	-
1	-	-	-	-	-	-	-	-	-	-	-	-	-	W77
-	-	-	-	-	-	-	-	-	-	-	-	-	-	-
1	-	-	-	-	-	-	-	-	-	-	-	-	-	-
-	-	1	1	-	-	1	-	1	-	-	-	-	-	W78
-	-	1	1	-	1	-	2	1	-	-	1	-	-	1
1	-	4	2	4	3	8	5	-	6	1	3	2	2	2
-	1	-	2	2	2	4	3	3	3	6	8	4	8	8
1	1	4	4	6	5	12	8	3	9	7	11	6	10	10
-	-	-	-	-	-	-	-	1	1	-	1	-	-	W80
-	-	-	-	-	-	-	-	-	-	-	-	-	-	-
-	-	-	-	-	-	-	-	1	1	-	1	-	-	W81
-	-	-	-	-	-	-	1	-	-	-	-	-	-	-
-	-	-	-	-	-	1	-	-	-	-	-	-	-	-
2	-	-	-	2	-	-	1	-	-	-	-	-	-	W85-W99
2	-	-	-	-	-	1	-	-	-	-	-	-	-	-
2	-	-	-	2	-	1	1	-	-	-	-	-	-	W85
-	-	-	-	-	-	-	-	-	-	-	-	-	-	-
-	-	-	-	-	-	-	-	-	-	-	-	-	-	W86
-	-	-	-	-	-	-	-	-	-	-	-	-	-	-
1	-	-	-	2	-	-	1	-	-	-	-	-	-	W87
-	-	-	-	-	-	1	-	-	-	-	-	-	-	-
1	-	-	-	2	-	1	1	-	-	-	-	-	-	-
1	-	-	-	-	-	-	-	-	-	-	-	-	-	W94
1	-	-	-	-	-	-	-	-	-	-	-	-	-	-
-	1	2	3	5	3	3	3	3	3	6	4	-	-	X00-X09
-	-	1	1	2	1	1	1	1	2	6	5	1	-	-
-	1	3	4	7	4	4	4	4	5	12	9	1	-	-
-	-	-	1	2	1	-	1	1	-	2	-	-	-	X00
-	-	-	-	1	-	-	1	-	-	1	2	-	-	-
-	-	-	1	3	1	-	2	1	-	3	2	-	-	X02
-	-	-	-	1	-	1	-	-	-	-	-	-	-	-
-	-	-	-	-	-	-	-	-	-	-	-	-	-	X03
-	-	-	-	-	-	-	-	-	-	1	-	-	-	-
-	-	-	-	-	-	-	-	-	-	-	-	-	-	-
-	-	-	-	-	-	-	-	-	-	1	-	-	-	-

Noch Tabelle 1: Sterbefälle 2003 nach Todesursachen,

Pos. Nr. ICD-10	Todesursache	männlich = m weiblich = w insgesamt = i	Ge- storbene insgesamt	davon im Alter von ...					
				unter 1	1 - 5	5 - 10	10 - 15	15 - 20	20 - 25
X04	Exposition gegenüber Entzündung von feuergefährlichem Material	m	1	-	-	-	-	-	-
		w	-	-	-	-	-	-	
		i	1	-	-	-	-	-	
X06	Exposition gegenüber Entzündung oder Schmelzen sonstiger Bekleidungs- oder Schmuckstücke	m	3	-	-	-	-	-	
		w	2	-	-	-	-	-	
		i	5	-	-	-	-	-	
X08	Exposition gegenüber sonstige(m)(n) näher bezeichnete(m)(n) Rauch, Feuer oder Flammen	m	1	-	-	-	-	-	
		w	1	-	-	-	-	-	
		i	2	-	-	-	-	-	
X09	Exposition gegenüber nicht näher bezeichnete(m)(n) Rauch, Feuer oder Flammen	m	22	-	1	-	-	1	
		w	15	-	-	-	-	1	
		i	37	-	1	-	-	2	
X10-X19	Verbrennung oder Verbrühung durch Hitze und heiße Substanzen	m	9	-	-	-	-	-	
		w	5	-	-	-	-	-	
		i	14	-	-	-	-	-	
X11	Verbrühung durch heißes Leitungswasser	m	5	-	-	-	-	-	
		w	3	-	-	-	-	-	
		i	8	-	-	-	-	-	
X12	Verbrühung durch sonstige heiße Flüssigkeiten	m	-	-	-	-	-	-	
		w	1	-	-	-	-	-	
		i	1	-	-	-	-	-	
X13	Verbrühung durch Wasserdampf oder heiße Dämpfe	m	1	-	-	-	-	-	
		w	-	-	-	-	-	-	
		i	1	-	-	-	-	-	
X15	Verbrennung durch heiße Haushaltsgeräte	m	2	-	-	-	-	-	
		w	-	-	-	-	-	-	
		i	2	-	-	-	-	-	
X16	Verbrennung durch heiße Heizgeräte, Heizkörper oder Rohrleitungen	m	1	-	-	-	-	-	
		w	1	-	-	-	-	-	
		i	2	-	-	-	-	-	
X20-X29	Kontakt mit giftigen Tieren und Pflanzen	m	5	-	-	-	-	-	
		w	2	-	-	-	-	-	
		i	7	-	-	-	-	-	
X23	Kontakt mit Hornissen, Wespen oder Bienen	m	5	-	-	-	-	-	
		w	2	-	-	-	-	-	
		i	7	-	-	-	-	-	
X30-X39	Exposition gegenüber Naturkräften	m	14	-	-	-	-	-	
		w	7	-	-	-	-	-	
		i	21	-	-	-	-	-	
X30	Exposition gegenüber übermäßiger natürlicher Hitze	m	1	-	-	-	-	-	
		w	2	-	-	-	-	-	
		i	3	-	-	-	-	-	
X31	Exposition gegenüber übermäßiger natürlicher Kälte	m	11	-	-	-	-	-	
		w	5	-	-	-	-	-	
		i	16	-	-	-	-	-	
X33	Opfer von Blitzschlag	m	2	-	-	-	-	-	
		w	-	-	-	-	-	-	
		i	2	-	-	-	-	-	
X40-X49	Akzidentelle Vergiftung durch und Exposition gegenüber schädliche(n) Substanzen	m	23	-	-	-	1	2	
		w	12	-	-	-	1	-	
		i	35	-	-	-	2	2	
X41	Akzidentelle Vergiftung durch und Exposition gegenüber Antiepileptika, Sedativa, Hypnotika, Antiparkinsonmitteln und psychotrope Substanzen, anderenorts nicht klassifiziert	m	2	-	-	-	-	-	
		w	-	-	-	-	-	-	
		i	2	-	-	-	-	-	
X42	Akzidentelle Vergiftung durch und Exposition gegenüber Betäubungsmittel(n) und Psychodysleptika (Halluzinogene(n)), anderenorts nicht klassifiziert	m	3	-	-	-	-	1	
		w	1	-	-	-	-	-	
		i	4	-	-	-	-	1	
X44	Akzidentelle Vergiftung durch und Exposition gegenüber sonstige(n) nicht näher bezeichnete(n) Arzneimittel(n), Drogen und biologisch aktive(n) Substanzen	m	3	-	-	-	-	-	
		w	6	-	-	-	-	-	
		i	9	-	-	-	-	-	
X45	Akzidentelle Vergiftung durch und Exposition gegenüber Alkohol	m	9	-	-	-	-	-	
		w	3	-	-	-	-	-	
		i	12	-	-	-	-	-	
X47	Akzidentelle Vergiftung durch und Exposition gegenüber sonstige(n) Gase(n) und Dämpfe(n)	m	6	-	-	-	1	2	
		w	1	-	-	-	1	-	
		i	7	-	-	-	2	2	
X49	Akzidentelle Vergiftung durch und Exposition gegenüber sonstige(n) und nicht näher bezeichnete(n) Chemikalien und schädliche(n) Substanzen	m	-	-	-	-	-	-	
		w	1	-	-	-	-	-	
		i	1	-	-	-	-	-	
X58-X59	Akzidentelle Exposition gegenüber sonstige und nicht näher bezeichnete Faktoren	m	45	-	-	-	-	-	
		w	26	-	-	-	-	-	
		i	71	-	-	-	-	-	
X58	Exposition gegenüber sonstigen näher bezeichneten Faktoren	m	1	-	-	-	-	-	
		w	-	-	-	-	-	-	
		i	1	-	-	-	-	-	



Noch Tabelle 1: Sterbefälle 2003 nach Todesursachen,

Pos. Nr. ICD-10	Todesursache	männlich = m weiblich = w insgesamt = i	Ge- storbene insgesamt	davon im Alter von ...					
				unter 1	1 - 5	5 - 10	10 - 15	15 - 20	20 - 25
X59	Exposition gegenüber nicht näher bezeichnetem Faktor	m	44	-	-	-	-	-	-
		w	26	-	-	-	-	-	-
		i	70	-	-	-	-	-	-
X60-X84	Vorsätzliche Selbstbeschädigung	m	1 345	-	-	-	3	38	74
		w	477	-	-	-	1	15	17
		i	1 822	-	-	-	4	53	91
X60	Vorsätzliche Selbstvergiftung durch und Exposition gegenüber nichtopioidhaltige(n) Analgetika, Antipyretika und Antirheumatika	m	4	-	-	-	-	-	1
		w	1	-	-	-	-	-	-
		i	5	-	-	-	-	-	1
X61	Vorsätzliche Selbstvergiftung durch und Exposition gegenüber Antiepileptika, Hypnotika, Antiparkinsonmittel(n) und psychotrope(n) Substanzen, anderenorts nicht klassifiziert	m	24	-	-	-	-	-	-
		w	23	-	-	-	-	-	1
		i	47	-	-	-	-	-	1
X62	Vorsätzliche Selbstvergiftung durch und Exposition gegenüber Betäubungsmittel(n) und Psychodysleptika (Halluzinogene(n)), anderenorts nicht klassifiziert	m	9	-	-	-	-	-	2
		w	2	-	-	-	-	-	1
		i	11	-	-	-	-	-	3
X63	Vorsätzliche Selbstvergiftung durch und Exposition gegenüber sonstige(n) Arzneimittel(n) mit Wirkung auf das autonome Nervensystem	m	-	-	-	-	-	-	-
		w	1	-	-	-	-	-	-
		i	1	-	-	-	-	-	-
X64	Vorsätzliche Selbstvergiftung durch und Exposition gegenüber sonstige(n) und nicht näher bezeichnete(n) Arzneimittel(n), Drogen und biologisch aktive(n) Substanzen	m	66	-	-	-	-	-	1
		w	86	-	-	-	-	2	4
		i	152	-	-	-	-	2	5
X65	Vorsätzliche Selbstvergiftung durch und Exposition gegenüber Alkohol	m	4	-	-	-	-	-	-
		w	1	-	-	-	-	-	-
		i	5	-	-	-	-	-	-
X66	Vorsätzliche Selbstvergiftung durch und Exposition gegenüber organische(n) Lösungsmittel(n) oder halog.(n) Kohlenwasserstoffe(n) und deren Dämpfe(n)	m	1	-	-	-	-	-	-
		w	-	-	-	-	-	-	-
		i	1	-	-	-	-	-	-
X67	Vorsätzliche Selbstvergiftung durch und Exposition gegenüber sonstige(n) Gase(n) und Dämpfe(n)	m	39	-	-	-	-	1	1
		w	6	-	-	-	-	-	-
		i	45	-	-	-	-	1	1
X68	Vorsätzliche Selbstvergiftung durch und Exposition gegenüber Schädlingsbekämpfungsmittel(n) (Pestizide(n))	m	12	-	-	-	-	-	1
		w	2	-	-	-	-	-	-
		i	14	-	-	-	-	-	1
X69	Vorsätzliche Selbstvergiftung durch und Exposition gegenüber sonstige(n) oder nicht näher bezeichnete(n) Chemikalien und schädliche(n) Substanzen	m	7	-	-	-	-	-	1
		w	6	-	-	-	-	-	-
		i	13	-	-	-	-	-	1
X70	Vorsätzliche Selbstbeschädigung durch Erhängen, Strangulierung oder Ersticken	m	711	-	-	-	3	21	34
		w	149	-	-	-	-	5	2
		i	860	-	-	-	3	26	36
X71	Vorsätzliche Selbstbeschädigung durch Ertrinken und Untergehen	m	47	-	-	-	-	1	3
		w	49	-	-	-	-	-	1
		i	96	-	-	-	-	1	4
X72	Vorsätzliche Selbstbeschädigung durch Handfeuerwaffe	m	26	-	-	-	-	-	-
		w	3	-	-	-	-	-	1
		i	29	-	-	-	-	-	1
X73	Vorsätzliche Selbstbeschädigung durch Gewehr, Schrotflinte oder schwerere Feuerwaffe (Schußwaffe)	m	13	-	-	-	-	-	-
		w	-	-	-	-	-	-	-
		i	13	-	-	-	-	-	-
X74	Vorsätzliche Selbstbeschädigung durch sonstige oder nicht näher bezeichnete Feuerwaffe (Schußwaffe)	m	139	-	-	-	-	4	7
		w	4	-	-	-	-	-	-
		i	143	-	-	-	-	4	7
X75	Vorsätzliche Selbstbeschädigung durch Explosivstoffe	m	1	-	-	-	-	-	-
		w	-	-	-	-	-	-	-
		i	1	-	-	-	-	-	-
X76	Vorsätzliche Selbstbeschädigung durch Rauch, Feuer und Flammen	m	8	-	-	-	-	-	2
		w	5	-	-	-	-	-	-
		i	13	-	-	-	-	-	2
X77	Vorsätzliche Selbstbeschädigung durch Wasserdampf, heiße Dämpfe oder heiße Gegenstände	m	1	-	-	-	-	-	-
		w	-	-	-	-	-	-	-
		i	1	-	-	-	-	-	-
X78	Vorsätzliche Selbstbeschäd. durch scharfen Gegenstand	m	40	-	-	-	-	-	-
		w	14	-	-	-	-	-	-
		i	54	-	-	-	-	-	-
X80	Vorsätzliche Selbstbeschädigung durch Sturz in die Tiefe	m	104	-	-	-	-	5	11
		w	80	-	-	-	1	6	6
		i	184	-	-	-	1	11	17
X81	Vorsätzliche Selbstbeschädigung durch Sichwerfen oder Sichlegen vor ein sich bewegendes Objekt	m	74	-	-	-	-	4	8
		w	23	-	-	-	-	1	-
		i	97	-	-	-	-	5	8
X82	Vorsätzliche Selbstbeschädigung durch absichtlich verursachten Kraftfahrzeugunfall	m	4	-	-	-	-	1	-
		w	2	-	-	-	-	1	1
		i	6	-	-	-	-	2	1
X83	Vorsätzliche Selbstbeschädigung auf sonstige näher bezeichnete Art und Weise	m	6	-	-	-	-	1	-
		w	10	-	-	-	-	-	-
		i	16	-	-	-	-	1	-



**Geschlecht und Altersgruppen**

bis ... unter Jahren														Pos. Nr. ICD-10
25 - 30	30 - 35	35 - 40	40 - 45	45 - 50	50 - 55	55 - 60	60 - 65	65 - 70	70 - 75	75 - 80	80 - 85	85 - 90	90 oder mehr	
1	2	-	2	4	1	2	4	6	3	3	7	4	5	X59
-	-	-	1	-	1	-	-	-	-	5	6	9	4	
1	2	-	3	4	2	2	4	6	3	8	13	13	9	
79	77	123	136	119	120	110	99	94	78	73	63	34	25	X60-X84
18	21	41	41	30	44	45	30	34	31	36	31	27	15	
97	98	164	177	149	164	155	129	128	109	109	94	61	40	
-	-	-	-	-	1	1	-	-	-	1	-	-	-	X60
-	-	-	1	-	-	-	-	-	-	-	-	-	-	
-	-	-	1	-	1	1	-	-	-	1	-	-	-	
-	3	1	3	4	2	4	2	2	1	1	-	-	1	X61
1	1	3	4	1	-	2	2	2	2	3	1	-	-	
1	4	4	7	5	2	6	4	4	3	4	1	-	1	
1	1	2	-	-	-	1	1	-	-	-	1	-	-	X62
-	-	-	1	-	-	-	-	-	-	-	-	-	-	
1	1	2	1	-	-	1	1	-	-	-	1	-	-	
-	-	-	-	-	-	-	-	-	-	-	-	-	-	X63
-	-	-	-	-	1	-	-	-	-	-	-	-	-	
-	-	-	-	-	1	-	-	-	-	-	-	-	-	
1	6	10	8	9	12	4	6	1	2	2	2	-	2	X64
1	7	11	12	2	12	14	3	3	3	5	4	3	-	
2	13	21	20	11	24	18	9	4	5	7	6	3	2	
-	-	-	1	-	-	2	-	-	-	1	-	-	-	X65
-	-	-	-	-	1	-	-	-	-	-	-	-	-	
-	-	-	1	-	1	2	-	-	-	1	-	-	-	
-	-	1	-	-	-	-	-	-	-	-	-	-	-	X66
-	-	-	-	-	-	-	-	-	-	-	-	-	-	
-	-	1	-	-	-	-	-	-	-	-	-	-	-	
3	1	8	8	3	5	4	2	1	1	1	-	-	-	X67
-	2	1	1	1	-	1	-	-	-	-	-	-	-	
3	3	9	9	4	5	5	2	1	1	1	-	-	-	
1	-	1	1	1	1	2	1	1	-	1	-	1	-	X68
-	-	-	-	-	-	1	-	-	-	1	-	-	-	
1	-	1	1	1	1	3	1	1	-	2	-	1	-	
-	-	1	1	2	1	-	-	-	1	-	-	-	-	X69
-	-	1	1	2	-	-	-	-	1	1	-	-	-	
-	-	2	2	4	1	-	-	-	2	1	-	-	-	
37	42	63	69	65	61	57	61	47	40	38	43	20	10	X70
9	4	13	7	10	15	7	7	13	10	12	13	13	9	
46	46	76	76	75	76	64	68	60	50	50	56	33	19	
3	3	1	3	3	4	1	3	6	5	4	2	2	3	X71
1	2	1	-	3	4	5	6	6	3	6	7	1	3	
4	5	2	3	6	8	6	9	12	8	10	9	3	6	
2	1	-	2	4	2	3	-	1	3	2	5	1	-	X72
-	-	-	1	-	-	1	-	-	-	-	-	-	-	
2	1	-	3	4	2	4	-	1	3	2	5	1	-	
-	-	1	-	-	2	3	4	2	-	-	1	-	-	X73
-	-	-	-	-	-	-	-	-	-	-	-	-	-	
-	-	1	-	-	2	3	4	2	-	-	1	-	-	
8	5	8	8	13	10	15	6	14	18	13	5	2	3	X74
1	-	1	-	1	-	1	-	-	-	-	-	-	-	
9	5	9	8	14	10	16	6	14	18	13	5	2	3	
-	-	-	-	1	-	-	-	-	-	-	-	-	-	X75
-	-	-	-	-	-	-	-	-	-	-	-	-	-	
-	-	-	-	1	-	-	-	-	-	-	-	-	-	
-	-	1	-	1	1	-	-	-	-	-	-	-	-	X76
-	1	1	1	1	-	-	-	-	1	-	-	-	-	
-	1	2	1	2	1	-	1	1	2	-	-	-	-	
-	-	-	-	-	-	-	-	-	-	-	-	-	-	X77
-	-	-	-	-	-	-	-	-	-	-	-	-	-	
-	-	-	-	-	-	-	-	-	-	-	-	-	-	
4	1	4	8	3	3	2	2	5	1	2	2	-	3	X78
-	-	-	2	1	-	-	2	2	1	2	1	2	1	
4	1	4	10	4	3	2	4	7	2	4	3	2	4	
8	10	14	11	6	5	6	4	5	3	5	1	8	2	X80
4	3	3	7	6	4	8	5	6	5	4	5	6	1	
12	13	17	18	12	9	14	9	11	8	9	6	14	3	
9	3	7	12	3	9	4	5	6	1	2	1	-	-	X81
1	1	5	2	1	5	3	2	1	1	-	-	-	-	
10	4	12	14	4	14	7	7	7	2	2	1	-	-	
1	1	-	1	-	-	-	-	-	-	-	-	-	-	X82
-	-	-	-	-	-	-	-	-	-	-	-	-	-	
1	1	-	1	-	-	-	-	-	-	-	-	-	-	
1	-	-	-	1	-	-	1	1	1	-	-	-	-	X83
-	-	-	-	1	1	1	1	1	2	1	-	1	1	
1	-	-	-	2	1	1	2	2	3	1	-	1	1	

Noch Tabelle 1: Sterbefälle 2003 nach Todesursachen,

Pos. Nr. ICD-10	Todesursache	männlich = m weiblich = w insgesamt = i	Ge- storbene insgesamt	davon im Alter von ...					
				unter 1	1 - 5	5 - 10	10 - 15	15 - 20	20 - 25
X84	Vorsätzliche Selbstbeschädigung auf nicht näher bezeichnete Art und Weise	m	5	-	-	-	-	-	2
		w	10	-	-	-	-	-	-
		i	15	-	-	-	-	-	2
X85-Y09	Tätlicher Angriff	m	39	4	2	1	-	2	1
		w	26	-	4	1	-	2	1
		i	65	4	6	2	-	4	2
X88	Tätlicher Angriff mit Gasen oder Dämpfen	m	-	-	-	-	-	-	-
		w	1	-	1	-	-	-	-
		i	1	-	1	-	-	-	-
X91	Tätlicher Angriff durch Erhängen, Strangulierung oder Ersticken	m	2	-	1	-	-	1	-
		w	7	-	-	-	-	1	-
		i	9	-	1	-	-	2	-
X92	Tätlicher Angriff durch Ertränken	m	1	-	1	-	-	-	-
		w	-	-	-	-	-	-	-
		i	1	-	1	-	-	-	-
X95	Tätlicher Angriff mit sonstiger oder nicht näher bezeichneter Feuerwaffe (Schußwaffe)	m	2	-	-	-	-	-	-
		w	5	-	-	-	-	1	1
		i	7	-	-	-	-	1	1
X97	Tätlicher Angriff mit Rauch, Feuer und Flammen	m	2	-	-	1	-	-	-
		w	1	-	-	-	-	-	-
		i	3	-	-	1	-	-	-
X99	Tätlicher Angriff mit scharfem Gegenstand	m	14	1	-	-	-	-	-
		w	4	-	-	-	-	-	-
		i	18	1	-	-	-	-	-
Y00	Tätlicher Angriff mit stumpfem Gegenstand	m	2	-	-	-	-	-	1
		w	3	-	-	-	-	-	-
		i	5	-	-	-	-	-	1
Y03	Tätlicher Angriff durch vorsätzlich verursachten Kraftfahrzeugunfall	m	-	-	-	-	-	-	-
		w	2	-	1	1	-	-	-
		i	2	-	1	1	-	-	-
Y04	Tätlicher Angriff mit körperlicher Gewalt	m	9	-	-	-	-	1	-
		w	-	-	-	-	-	-	-
		i	9	-	-	-	-	1	-
Y06	Vernachlässigung und Verlassen	m	1	-	-	-	-	-	-
		w	-	-	-	-	-	-	-
		i	1	-	-	-	-	-	-
Y07	Sonstige Arten der Mißhandlung	m	3	3	-	-	-	-	-
		w	1	-	1	-	-	-	-
		i	4	3	1	-	-	-	-
Y09	Tätlicher Angriff auf nicht näher bezeichnete Art und Weise	m	3	-	-	-	-	-	-
		w	2	-	1	-	-	-	-
		i	5	-	1	-	-	-	-
Y10-Y34	Ereignis, dessen nähere Umstände unbestimmt sind	m	89	1	1	-	-	1	2
		w	44	-	-	-	-	-	-
		i	133	1	1	-	-	1	2
Y11	Vergiftung durch und Exposition gegenüber Antiepileptika, Sedativa, Hypnotika, Antiparkinsonmittel und psychotrope(n) Substanzen, anderenorts nicht klassifiziert, Umstände unbestimmt	m	1	-	-	-	-	-	-
		w	-	-	-	-	-	-	-
		i	1	-	-	-	-	-	-
Y12	Vergiftung durch und Exposition gegenüber Betäubungsmittel(n) und Psychodysleptika (Halluzinogene(n)), anderenorts nicht klassifiziert, Umstände unbestimmt	m	1	-	-	-	-	-	1
		w	-	-	-	-	-	-	-
		i	1	-	-	-	-	-	1
Y14	Vergiftung durch und Exposition gegenüber sonstige(n) und nicht näher bezeichnete(n) Arzneimittel(n), Drogen und biologisch aktive(n) Substanzen, Umstände unbestimmt	m	9	-	-	-	-	-	-
		w	8	-	-	-	-	-	-
		i	17	-	-	-	-	-	-
Y17	Vergiftung durch und Exposition gegenüber sonstige(n) Gase(n) und Dämpfe(n), Umstände unbestimmt	m	4	-	-	-	-	-	-
		w	1	-	-	-	-	-	-
		i	5	-	-	-	-	-	-
Y19	Vergiftung durch und Exposition gegenüber sonstige(n) und nicht näher bezeichnete(n) Chemikalien und schädliche(n) Substanzen, Umstände unbestimmt	m	4	-	-	-	-	-	-
		w	1	-	-	-	-	-	-
		i	5	-	-	-	-	-	-
Y20	Erhängen, Strangulierung oder Ersticken, Umstände unbestimmt	m	2	-	-	-	-	-	-
		w	2	-	-	-	-	-	-
		i	4	-	-	-	-	-	-
Y21	Ertrinken und Untergehen, Umstände unbestimmt	m	24	-	1	-	-	1	-
		w	13	-	-	-	-	-	-
		i	37	-	1	-	-	1	-
Y23	Schuß aus Gewehr, Schrotflinte oder schwererer Feuerwaffe (Schußwaffe), Umstände unbestimmt	m	1	-	-	-	-	-	-
		w	-	-	-	-	-	-	-
		i	1	-	-	-	-	-	-
Y24	Schuß aus sonstiger oder nicht näher bezeichneter Feuerwaffe (Schußwaffe), Umstände unbestimmt	m	2	-	-	-	-	-	-
		w	-	-	-	-	-	-	-
		i	2	-	-	-	-	-	-
Y26	Exposition gegenüber Rauch, Feuer und Flammen, Umstände unbestimmt	m	3	-	-	-	-	-	-
		w	3	-	-	-	-	-	-
		i	6	-	-	-	-	-	-

Geschlecht und Altersgruppen

bis ... unter Jahren														Pos. Nr. ICD-10
25 - 30	30 - 35	35 - 40	40 - 45	45 - 50	50 - 55	55 - 60	60 - 65	65 - 70	70 - 75	75 - 80	80 - 85	85 - 90	90 oder mehr	
-	-	-	-	-	1	1	-	1	-	-	-	-	-	X84
-	-	1	1	-	1	1	2	-	2	1	-	1	-	X85-Y09
-	-	1	1	-	2	2	2	1	2	1	-	1	-	X85-Y09
2	3	2	4	4	2	3	2	1	2	2	2	-	-	X85-Y09
1	4	1	3	-	1	4	1	2	1	-	-	-	-	X85-Y09
3	7	3	7	4	3	7	3	3	3	2	2	-	-	X85-Y09
-	-	-	-	-	-	-	-	-	-	-	-	-	-	X88
-	-	-	-	-	-	-	-	-	-	-	-	-	-	X88
-	-	-	-	-	-	-	-	-	-	-	-	-	-	X88
-	-	-	-	-	-	-	-	-	-	-	-	-	-	X88
-	2	-	1	-	-	1	1	-	1	-	-	-	-	X91
-	2	-	1	-	-	1	1	-	1	-	-	-	-	X91
-	-	-	-	-	-	-	-	-	-	-	-	-	-	X92
-	-	-	-	-	-	-	-	-	-	-	-	-	-	X92
-	-	-	-	-	-	-	-	-	-	-	-	-	-	X92
-	-	-	-	-	-	-	-	-	-	-	-	-	-	X92
-	-	-	-	-	2	-	-	-	-	-	-	-	-	X95
1	-	-	1	-	-	1	-	-	-	-	-	-	-	X95
1	-	-	1	2	-	1	-	-	-	-	-	-	-	X95
-	-	-	1	-	-	-	-	-	-	-	-	-	-	X97
-	-	-	1	-	-	-	-	-	-	-	-	-	-	X97
-	-	-	2	-	-	-	-	-	-	-	-	-	-	X97
2	2	1	2	1	1	2	1	-	-	-	1	-	-	X99
-	1	1	-	-	1	1	-	-	-	-	-	-	-	X99
2	3	2	2	1	2	3	1	-	-	-	1	-	-	X99
-	-	-	-	-	-	-	-	-	1	-	-	-	-	Y00
-	1	-	-	-	-	1	-	1	-	-	-	-	-	Y00
-	1	-	-	-	-	1	-	2	-	-	-	-	-	Y00
-	-	-	-	-	-	-	-	-	-	-	-	-	-	Y03
-	-	-	-	-	-	-	-	-	-	-	-	-	-	Y03
-	-	-	-	-	-	-	-	-	-	-	-	-	-	Y03
-	-	-	1	1	1	1	1	-	1	1	1	-	-	Y04
-	-	-	-	-	-	-	-	-	-	-	-	-	-	Y04
-	-	-	1	1	1	1	1	-	1	1	1	-	-	Y06
-	-	-	-	-	-	-	-	-	-	1	-	-	-	Y06
-	-	-	-	-	-	-	-	-	-	1	-	-	-	Y06
-	-	-	-	-	-	-	-	-	-	-	-	-	-	Y07
-	-	-	-	-	-	-	-	-	-	-	-	-	-	Y07
-	-	-	-	-	-	-	-	-	-	-	-	-	-	Y07
-	-	-	-	-	-	-	-	-	-	-	-	-	-	Y07
-	1	1	-	-	-	-	-	-	-	-	1	-	-	Y09
-	-	-	-	-	-	-	-	-	1	-	-	-	-	Y09
-	1	1	-	-	-	-	-	-	1	-	1	-	-	Y09
2	6	7	7	6	6	10	9	8	7	5	7	4	-	Y10-Y34
-	-	3	5	3	3	3	3	3	3	7	5	2	4	Y10-Y34
2	6	10	12	9	9	13	12	11	10	12	12	6	4	Y10-Y34
-	-	-	1	-	-	-	-	-	-	-	-	-	-	Y11
-	-	-	1	-	-	-	-	-	-	-	-	-	-	Y11
-	-	-	-	-	-	-	-	-	-	-	-	-	-	Y12
-	-	-	-	-	-	-	-	-	-	-	-	-	-	Y12
-	-	-	-	-	-	-	-	-	-	-	-	-	-	Y12
-	1	2	-	1	-	2	1	1	-	1	-	-	-	Y14
-	-	1	1	-	-	2	1	1	-	2	-	-	-	Y14
-	1	3	1	1	-	4	2	2	-	3	-	-	-	Y14
-	2	-	-	-	-	-	-	-	-	-	1	1	-	Y17
-	-	1	-	-	-	-	-	-	-	-	-	-	-	Y17
-	2	1	-	-	-	-	-	-	-	-	1	1	-	Y17
-	-	1	-	1	-	-	1	1	-	-	-	-	-	Y19
-	-	-	-	1	-	-	-	-	-	-	-	-	-	Y19
-	-	1	-	2	-	-	1	1	-	-	-	-	-	Y20
-	-	-	-	1	-	-	-	-	1	-	-	-	-	Y20
-	-	-	-	-	-	1	-	-	-	1	-	-	-	Y20
-	-	-	-	1	-	1	-	-	1	1	-	-	-	Y21
1	-	2	2	2	2	5	2	1	3	2	-	-	-	Y21
-	-	-	2	-	3	-	1	1	1	3	2	-	-	Y21
1	-	2	4	2	5	5	3	2	4	5	2	-	-	Y21
-	-	-	-	-	-	-	-	-	-	-	-	1	-	Y23
-	-	-	-	-	-	-	-	-	-	-	-	-	1	Y23
-	-	-	-	-	-	-	-	-	-	-	-	-	-	Y23
-	-	-	-	-	1	-	1	-	-	-	-	-	-	Y24
-	-	-	-	-	-	-	-	-	-	-	-	-	-	Y24
-	-	-	-	-	1	-	1	-	-	-	-	-	-	Y24
-	1	-	-	-	1	-	-	1	-	-	-	-	-	Y26
-	-	-	-	1	-	-	1	-	1	-	-	-	-	Y26
-	1	-	-	1	1	-	1	1	1	-	-	-	-	Y26

Noch Tabelle 1: Sterbefälle 2003 nach Todesursachen,

Pos. Nr. ICD-10	Todesursache	männlich = m weiblich = w insgesamt = i	Ge- storbene insgesamt	davon im Alter von ...					
				unter 1	1 - 5	5 - 10	10 - 15	15 - 20	20 - 25
Y28	Kontakt mit scharfem Gegenstand, Umstände unbestimmt	m	3	-	-	-	-	-	-
		w	1	-	-	-	-	-	-
		i	4	-	-	-	-	-	-
Y29	Kontakt mit stumpfem Gegenstand, Umstände unbestimmt	m	-	-	-	-	-	-	-
		w	1	-	-	-	-	-	-
		i	1	-	-	-	-	-	-
Y30	Stürzen, Springen oder Gestoßenwerden in die Tiefe, Umstände unbestimmt	m	9	-	-	-	-	-	-
		w	2	-	-	-	-	-	-
		i	11	-	-	-	-	-	-
Y31	Stürzen, Legen oder Rennen vor oder in ein sich bewegendes Objekt, Umstände unbestimmt	m	4	-	-	-	-	-	-
		w	-	-	-	-	-	-	-
		i	4	-	-	-	-	-	-
Y32	Unfall eines Kraftfahrzeuges, Umstände unbestimmt	m	1	-	-	-	-	-	-
		w	-	-	-	-	-	-	-
		i	1	-	-	-	-	-	-
Y33	Sonstige näher bezeichnete Ereignisse, Umstände unbestimmt	m	1	1	-	-	-	-	-
		w	-	-	-	-	-	-	-
		i	1	1	-	-	-	-	-
Y34	Nicht näher bezeichnetes Ereignis, Umstände unbestimmt	m	20	-	-	-	-	-	1
		w	12	-	-	-	-	-	-
		i	32	-	-	-	-	-	1
Y35-Y36	Gesetzliche Maßnahmen und Kriegshandlungen	m	1	-	-	-	-	-	-
		w	-	-	-	-	-	-	-
		i	1	-	-	-	-	-	-
Y35	Gesetzliche Maßnahme	m	1	-	-	-	-	-	-
		w	-	-	-	-	-	-	-
		i	1	-	-	-	-	-	-
Y40-Y84	Komplikationen bei der medizinischen und chirurgischen Behandlung	m	9	-	-	-	-	1	-
		w	10	-	1	-	1	-	-
		i	19	-	1	-	1	1	-
Y40-Y59	Unerwünschte Nebenwirkungen bei therapeutischer Anwendung von Arzneimitteln, Drogen oder biologisch aktiven Substanzen	m	1	-	-	-	-	1	-
		w	3	-	1	-	1	-	-
		i	4	-	1	-	1	1	-
Y40	Unerwünschte Nebenwirkungen bei therapeutischer Anwendung: Systemisch wirkende Antibiotika	m	1	-	-	-	-	1	-
		w	-	-	-	-	-	-	-
		i	1	-	-	-	-	1	-
Y57	Unerwünschte Nebenwirkungen bei therapeutischer Anwendung: Sonstige und nicht näher bezeichnete Arzneimittel oder Drogen	m	-	-	-	-	-	-	-
		w	1	-	-	-	1	-	-
		i	1	-	-	-	1	-	-
Y58	Unerwünschte Nebenwirkungen bei therapeutischer Anwendung: Anwendung: Bakterielle Impfstoffe	m	-	-	-	-	-	-	-
		w	1	-	-	-	-	-	-
		i	1	-	-	-	-	-	-
Y59	Unerwünschte Nebenwirkungen bei therapeutischer Anwendung: sonstige und nicht näher bezeichnete Impfstoffe und biologisch aktive Substanzen	m	-	-	-	-	-	-	-
		w	1	-	1	-	-	-	-
		i	1	-	1	-	-	-	-
Y60-Y69	Zwischenfälle bei chirurgischen Eingriffen und medizinischen Behandlungen	m	3	-	-	-	-	-	-
		w	4	-	-	-	-	-	-
		i	7	-	-	-	-	-	-
Y60	Versehentliche(r) Schnitt, Punktion, Perforation oder Blutung bei chirurgischen Eingriffen und medizinischen Behandlungen	m	2	-	-	-	-	-	-
		w	2	-	-	-	-	-	-
		i	4	-	-	-	-	-	-
Y65	sonstige Zwischenfälle bei chirurgischem Eingriff und medizinischer Behandlung	m	1	-	-	-	-	-	-
		w	1	-	-	-	-	-	-
		i	2	-	-	-	-	-	-
Y69	Nicht näher bezeichnete Zwischenfälle bei chirurgischem Eingriff und medizinischer Behandlung	m	-	-	-	-	-	-	-
		w	1	-	-	-	-	-	-
		i	1	-	-	-	-	-	-
Y70-Y82	Medizintechnische Geräte und Produkte im Zusammenhang mit Zwischenfällen bei diagnostischer und therapeutischer Anwendung	m	-	-	-	-	-	-	-
		w	1	-	-	-	-	-	-
		i	1	-	-	-	-	-	-
Y76	Zur geb.-hilf. und gynäkol. Behandlung benund med.-tech. Geräte und Prod. im Zusammenhang mit Zwischenfällen	m	-	-	-	-	-	-	-
		w	1	-	-	-	-	-	-
		i	1	-	-	-	-	-	-
Y83-Y84	Chirurgische und sonst. mediz. Maßnahmen als Ursache einer abnormen Reaktion eines Patienten oder einer späteren Komplikation eines Zwischenfalls zum Zeitpunkt der Durchführung der Maßnahme	m	5	-	-	-	-	-	-
		w	2	-	-	-	-	-	-
		i	7	-	-	-	-	-	-
Y83	Chirurgische Eingriffe und sonst. chirurg. Maßnahmen als Ursache einer abnormen Reaktion eines Patienten o. einer späteren Komplikation, o.A. eines Zw.-falls zum Zeitpunkt d. Durchf. der Maßnahme	m	5	-	-	-	-	-	-
		w	2	-	-	-	-	-	-
		i	7	-	-	-	-	-	-
Y85-Y89	Folgezustände äußerer Ursachen von Morbidität und Mortalität	m	18	-	-	-	2	-	-
		w	4	-	-	-	-	-	-
		i	22	-	-	-	2	-	-
Y85	Folgezustände nach Transportmittelunfällen	m	1	-	-	-	-	-	-
		w	-	-	-	-	-	-	-
		i	1	-	-	-	-	-	-



Noch Tabelle 1: Sterbefälle 2003 nach Todesursachen,

Pos. Nr. ICD-10	Todesursache	männlich = m weiblich = w insgesamt = i	Ge- storbene insgesamt	davon im Alter von ...					
				unter 1	1 - 5	5 - 10	10 - 15	15 - 20	20 - 25
Y86	Folgezustände nach sonstigen Unfällen	m	5	-	-	-	-	-	-
		w	1	-	-	-	-	-	
		i	6	-	-	-	-	-	
Y87	Folgezustände nach vorsätzlicher Selbstbeschädigung, tätlichem Angriff oder einem Ereignis, dessen nähere Umstände unbestimmt sind	m	3	-	-	-	-	-	
		w	1	-	-	-	-	-	
		i	4	-	-	-	-	-	
Y88	Folgezustände von chirurgischem Eingriff und medizinischer Behandlung als äußere Ursache	m	2	-	-	-	2	-	
		w	-	-	-	-	-	-	
		i	2	-	-	-	2	-	
Y89	Folgezustände nach sonstigen äußeren Ursachen	m	7	-	-	-	-	-	
		w	2	-	-	-	-	-	
		i	9	-	-	-	-	-	

**Geschlecht und Altersgruppen**

bis ... unter Jahren													Pos. Nr. ICD-10		
25 - 30	30 - 35	35 - 40	40 - 45	45 - 50	50 - 55	55 - 60	60 - 65	65 - 70	70 - 75	75 - 80	80 - 85	85 - 90		90 oder mehr	
-	-	-	1	1	2	-	-	1	-	-	-	-	-	-	Y86
1	-	-	-	-	-	-	-	-	-	-	-	-	-	-	-
1	-	-	1	1	2	-	-	1	-	-	-	-	-	-	-
-	1	-	-	-	1	-	-	-	-	-	-	-	1	-	Y87
-	-	-	1	-	-	-	-	-	-	-	-	-	-	-	-
-	1	-	1	-	1	-	-	-	-	-	-	-	1	-	-
-	-	-	-	-	-	-	-	-	-	-	-	-	-	-	Y88
-	-	-	-	-	-	-	-	-	-	-	-	-	-	-	-
-	-	-	-	-	-	-	-	-	-	-	-	-	-	-	-
-	1	1	1	1	-	-	-	-	2	-	1	-	-	-	Y89
-	-	1	-	-	-	-	-	-	-	-	1	-	-	-	-
-	1	2	1	1	-	-	-	-	2	-	2	-	-	-	-

Tabelle 2: Sterbefälle in den Regierungsbezirken

Pos. Nr. der ICD-10	Todesursache	Oberbayern			Niederbayern		
		Anzahl	%	auf 100 000 Einw.	Anzahl	%	auf 100 000 Einw.
A00-B99	Bestimmte infektiöse und parasitäre Krankheiten .....	667	1,8	15,9	143	1,2	12,0
A15-A19	dar. Tuberkulose .....	13	0,0	0,3	6	0,1	0,5
B15-B19	Virushepatitis .....	132	0,3	3,2	14	0,1	1,2
B20-B24	HIV-Krankheit (Humane Immundef.-Viruskrankheit) .....	22	0,1	0,5	-	-	-
C00-D48	Neubildungen .....	9 985	26,3	238,7	2 919	24,5	244,7
C00-C97	dar. Bösartige Neubildungen .....	9 659	25,4	230,9	2 808	23,6	235,4
C15-C26	dar. der Verdauungsorgane .....	3 124	8,2	74,7	952	8,0	79,8
C30-C39	der Atmungsorgane u. sonst. intrath. Organe .....	1 615	4,3	38,6	446	3,7	37,4
C43-C44	der Haut einschl. Melanom .....	142	0,4	3,4	63	0,5	5,3
C50	der Brustdrüse .....	969	2,6	23,2	243	2,0	20,4
C51-C68	der Harn- und Geschlechtsorgane .....	1 631	4,3	39,0	465	3,9	39,0
C81-C96	des lymphat., blutb. u. verwandten Gewebes .....	832	2,2	19,9	223	1,9	18,7
D50-D89	Krankheiten des Blutes und der blutb. Organe sowie best. Störungen mit Beteiligung des Immunsystems .....	89	0,2	2,1	20	0,2	1,7
E00-E90	Endokrine, Ernährungs- und Stoffwechselkrankheiten .....	931	2,5	22,3	340	2,9	28,5
E10-E14	dar. Diabetes mellitus .....	856	2,3	20,5	321	2,7	26,9
F00-F99	Psychische und Verhaltensstörungen .....	770	2,0	18,4	254	2,1	21,3
F10	dar. Störungen durch Alkohol .....	179	0,5	4,3	54	0,5	4,5
G00-G99	Krankheiten des Nervensystems .....	1 203	3,2	28,8	289	2,4	24,2
H00-H59	Krankheiten des Auges und der Augenanhangsgebilde .....	-	-	-	-	-	-
H60-H95	Krankheiten des Ohres und des Warzenfortsatzes .....	-	-	-	-	-	-
I00-I99	Krankheiten des Kreislaufsystems .....	16 858	44,4	403,0	5 632	47,3	472,1
I10-I15	dar. Hypertonie (Hochdruckkrankheit) .....	1 166	3,1	27,9	375	3,1	31,4
I20-I25	Ischämische Herzkrankheiten .....	6 374	16,8	152,4	2 158	18,1	180,9
I21	dar. Akuter Myokardinfarkt .....	2 644	7,0	63,2	921	7,7	77,2
I25	Chronische ischämische Herzkrankheit .....	3 539	9,3	84,6	1 173	9,8	98,3
I30-I52	Sonstige Formen der Herzkrankheit .....	4 660	12,3	111,4	1 514	12,7	126,9
I60-I69	Zerebrovaskuläre Krankheiten .....	3 216	8,5	76,9	1 161	9,7	97,3
I64	dar. Schlaganfall .....	1 545	4,1	36,9	669	5,6	56,1
I70-I79	Krankheiten der Arterien, Arteriolen u. Kapillaren .....	777	2,0	18,6	235	2,0	19,7
J00-J99	Krankheiten des Atmungssystems .....	2 461	6,5	58,8	826	6,9	69,2
J10-J18	dar. Grippe und Pneumonie .....	964	2,5	23,0	371	3,1	31,1
J40-J47	Chronische Krankheiten der unteren Atemwege .....	1 104	2,9	26,4	338	2,8	28,3
K00-K93	Krankheiten des Verdauungssystems .....	1 987	5,2	47,5	552	4,6	46,3
K70-K77	dar. Krankheiten der Leber .....	827	2,2	19,8	219	1,8	18,4
K80-K87	Krankh. d. Gallenblase, d. Gallenwege u. d. Pankreas .....	157	0,4	3,8	43	0,4	3,6
L00-L99	Krankheiten der Haut und der Unterhaut .....	9	0,0	0,2	4	0,0	0,3
M00-M99	Krankheiten des Muskel-Skelett-Syst. u. d. Bindegewebes .....	132	0,3	3,2	44	0,4	3,7
N00-N99	Krankheiten des Urogenitalsystems .....	581	1,5	13,9	196	1,6	16,4
N17-N19	dar. Niereninsuffizienz .....	404	1,1	9,7	142	1,2	11,9
O00-O99	Schwangerschaft, Geburt und Wochenbett <sup>1)</sup> .....	2	0,0	5,0	2	0,0	18,9
P00-P96	Bestimmte Zustände, die ihren Ursprung in der Perinatalperiode haben .....	67	0,2	1,6	24	0,2	2,0
Q00-Q99	Angeborene Fehlbildungen, Deformitäten und Chromosomenanomalien .....	84	0,2	2,0	27	0,2	2,3
R00-R99	Symptome und abnorme klinische und Laborbefunde, die anderenorts nicht klassifiziert sind .....	445	1,2	10,6	153	1,3	12,8
R95	dar. Plötzlicher Kindstod .....	14	0,0	0,3	2	0,0	0,2
S00-T98	Verletzungen, Vergiftungen und bestimmte andere Folgen äußerer Ursachen .....	1 728	4,5	41,3	491	4,1	41,2
S00-S09	dar. Verletzungen des Kopfes .....	498	1,3	11,9	134	1,1	11,2
	<b>Sterbefälle insgesamt</b>	<b>37 999</b>	<b>100</b>	<b>908,5</b>	<b>11 916</b>	<b>100</b>	<b>998,8</b>
V01-V99	dar. Transportmittelunfälle .....	411	1,1	9,8	132	1,1	11,1
W00-W19	Stürze .....	448	1,2	10,7	110	0,9	9,2
X60-X84	Vorsätzliche Selbstbeschädigung .....	614	1,6	14,7	179	1,5	15,0
X85-Y09	Tätlicher Angriff .....	19	0,1	0,5	7	0,1	0,6
Y10-Y34	Ereignis, dessen nähere Umstände unbestimmt sind .....	37	0,1	0,9	18	0,2	1,5

<sup>1)</sup> Berechnet auf 100 000 Lebendgeborene.



2003 nach ausgewählten Todesursachen

Oberpfalz			Oberfranken			Mittelfranken			Unterfranken			Schwaben			Pos. Nr. der ICD-10
An- zahl	%	auf 100 000 Einw.	An- zahl	%	auf 100 000 Einw.	An- zahl	%	auf 100 000 Einw.	An- zahl	%	auf 100 000 Einw.	An- zahl	%	auf 100 000 Einw.	
166	1,5	15,2	166	1,3	14,9	225	1,3	13,2	167	1,3	12,4	249	1,4	14,0	A00-B99
5	0,0	0,5	5	0,0	0,4	14	0,1	0,8	4	0,0	0,3	10	0,1	0,6	A15-A19
20	0,2	1,8	23	0,2	2,1	41	0,2	2,4	14	0,1	1,0	43	0,2	2,4	B15-B19
1	0,0	0,1	2	0,0	0,2	9	0,1	0,5	5	0,0	0,4	10	0,1	0,6	B20-B24
2 744	24,9	251,9	3 076	24,7	276,8	4 386	24,7	257,2	3 270	25,0	243,2	4 404	25,1	247,5	C00-D48
2 662	24,1	244,4	2 977	24,0	267,9	4 264	24,0	250,1	3 157	24,1	234,8	4 253	24,2	239,0	C00-C97
956	8,7	87,8	1 064	8,6	95,8	1 494	8,4	87,6	1 133	8,7	84,3	1 445	8,2	81,2	C15-C26
420	3,8	38,6	463	3,7	41,7	710	4,0	41,6	487	3,7	36,2	683	3,9	38,4	C30-C39
46	0,4	4,2	52	0,4	4,7	75	0,4	4,4	36	0,3	2,7	82	0,5	4,6	C43-C44
216	2,0	19,8	219	1,8	19,7	341	1,9	20,0	282	2,2	21,0	352	2,0	19,8	C50
432	3,9	39,7	518	4,2	46,6	730	4,1	42,8	525	4,0	39,0	763	4,3	42,9	C51-C68
208	1,9	19,1	227	1,8	20,4	351	2,0	20,6	255	1,9	19,0	338	1,9	19,0	C81-C96
26	0,2	2,4	16	0,1	1,4	34	0,2	2,0	27	0,2	2,0	33	0,2	1,9	D50-D89
357	3,2	32,8	328	2,6	29,5	540	3,0	31,7	388	3,0	28,9	511	2,9	28,7	E00-E90
325	2,9	29,8	304	2,4	27,4	503	2,8	29,5	368	2,8	27,4	471	2,7	26,5	E10-E14
150	1,4	13,8	169	1,4	15,2	272	1,5	16,0	220	1,7	16,4	274	1,6	15,4	F00-F99
44	0,4	4,0	45	0,4	4,0	71	0,4	4,2	53	0,4	3,9	64	0,4	3,6	F10
296	2,7	27,2	267	2,1	24,0	485	2,7	28,4	400	3,1	29,8	524	3,0	29,4	G00-G99
-	-	-	-	-	-	-	-	-	-	-	-	-	-	-	H00-H59
-	-	-	2	0,0	0,2	1	0,0	0,1	-	-	-	-	-	-	H60-H95
5 190	47,0	476,4	6 170	49,6	555,3	8 232	46,4	482,7	6 120	46,8	455,2	8 118	46,2	456,2	I00-I99
354	3,2	32,5	409	3,3	36,8	542	3,1	31,8	533	4,1	39,6	514	2,9	28,9	I10-I15
2 093	19,0	192,1	2 769	22,3	249,2	3 489	19,7	204,6	2 363	18,1	175,8	3 157	18,0	177,4	I20-I25
881	8,0	80,9	1 149	9,2	103,4	1 374	7,7	80,6	954	7,3	71,0	1 196	6,8	67,2	I21
1 155	10,5	106,0	1 507	12,1	135,6	1 985	11,2	116,4	1 342	10,3	99,8	1 826	10,4	102,6	I25
1 381	12,5	126,8	1 420	11,4	127,8	1 878	10,6	110,1	1 559	11,9	116,0	2 163	12,3	121,6	I30-I52
956	8,7	87,8	1 112	8,9	100,1	1 644	9,3	96,4	1 166	8,9	86,7	1 583	9,0	89,0	I60-I69
507	4,6	46,5	595	4,8	53,5	916	5,2	53,7	655	5,0	48,7	978	5,6	55,0	I64
196	1,8	18,0	237	1,9	21,3	323	1,8	18,9	271	2,1	20,2	377	2,1	21,2	I70-I79
746	6,8	68,5	807	6,5	72,6	1 287	7,3	75,5	869	6,6	64,6	1 136	6,5	63,8	J00-J99
321	2,9	29,5	284	2,3	25,6	472	2,7	27,7	320	2,4	23,8	471	2,7	26,5	J10-J18
306	2,8	28,1	400	3,2	36,0	625	3,5	36,7	410	3,1	30,5	497	2,8	27,9	J40-J47
516	4,7	47,4	624	5,0	56,2	999	5,6	58,6	624	4,8	46,4	912	5,2	51,3	K00-K93
204	1,8	18,7	256	2,1	23,0	463	2,6	27,2	240	1,8	17,9	372	2,1	20,9	K70-K77
44	0,4	4,0	54	0,4	4,9	73	0,4	4,3	45	0,3	3,3	63	0,4	3,5	K80-K87
4	0,0	0,4	7	0,1	0,6	4	0,0	0,2	1	0,0	0,1	7	0,0	0,4	L00-L99
43	0,4	3,9	31	0,2	2,8	54	0,3	3,2	50	0,4	3,7	79	0,4	4,4	M00-M99
158	1,4	14,5	175	1,4	15,7	279	1,6	16,4	187	1,4	13,9	246	1,4	13,8	N00-N99
116	1,1	10,6	122	1,0	11,0	172	1,0	10,1	140	1,1	10,4	173	1,0	9,7	N17-N19
1	0,0	1,1	2	0,0	2,2	2	0,0	13,5	-	-	-	2	0,0	12,1	O00-O99
10	0,1	0,9	20	0,2	1,8	25	0,1	1,5	21	0,2	1,6	40	0,2	2,2	P00-P96
37	0,3	3,4	26	0,2	2,3	40	0,2	2,3	40	0,3	3,0	54	0,3	3,0	Q00-Q99
122	1,1	11,2	97	0,8	8,7	178	1,0	10,4	156	1,2	11,6	271	1,5	15,2	R00-R99
4	0,0	0,4	1	0,0	0,1	4	0,0	0,2	3	0,0	0,2	7	0,0	0,4	R95
469	4,3	43,1	447	3,6	40,2	699	3,9	41,0	540	4,1	40,2	716	4,1	40,2	S00-T98
141	1,3	12,9	126	1,0	11,3	206	1,2	12,1	165	1,3	12,3	198	1,1	11,1	S00-S09
<b>11 035</b>	<b>100</b>	<b>1 013,0</b>	<b>12 430</b>	<b>100</b>	<b>1 118,6</b>	<b>17 742</b>	<b>100</b>	<b>1 040,4</b>	<b>13 080</b>	<b>100</b>	<b>972,8</b>	<b>17 576</b>	<b>100</b>	<b>987,7</b>	
148	1,3	13,6	107	0,9	9,6	166	0,9	9,7	134	1,0	10,0	197	1,1	11,1	V01-V99
100	0,9	9,2	106	0,9	9,5	189	1,1	11,1	131	1,0	9,7	164	0,9	9,2	W00-W19
164	1,5	15,1	150	1,2	13,5	259	1,5	15,2	196	1,5	14,6	260	1,5	14,6	X60-X84
1	0,0	0,1	8	0,1	0,7	15	0,1	0,9	9	0,1	0,7	6	0,0	0,3	X85-Y09
13	0,1	1,2	15	0,1	1,3	9	0,1	0,5	21	0,2	1,6	20	0,1	1,1	Y10-Y34

Tabelle 3: Sterbefälle in den Großstädten

Pos. Nr. der ICD 10	Todesursache	München				Nürnberg			
		männl.	weibl.	insgesamt		männl.	weibl.	insgesamt	
		Anzahl		auf 100 000 Einw.		Anzahl		auf 100 000 Einw.	
A00-B99	Bestimmte infektiöse und parasitäre Krankheiten .....	101	136	237	19,1	37	42	79	16,0
A15-A19	dar. Tuberkulose .....	3	1	4	0,3	8	-	8	1,6
B15-B19	Virushepatitis .....	21	29	50	4,0	5	11	16	3,2
B20-B24	HIV-Krankheit (Humane Immundef.-Viruskrankheit) .....	9	3	12	1,0	3	2	5	1,0
C00-D48	Neubildungen .....	1 553	1 539	3 092	249,1	771	708	1 479	299,7
C00-C97	dar. Bösartige Neubildungen .....	1 511	1 487	2 998	241,5	747	685	1 432	290,2
C15-C26	dar. der Verdauungsorgane .....	501	449	950	76,5	254	236	490	99,3
C30-C39	der Atmungsorgane u. sonst. intrath. Organe .....	366	182	548	44,1	181	72	253	51,3
C43-C44	der Haut einschl. Melanom .....	31	14	45	3,6	12	8	20	4,1
C50	der Brustdrüse .....	2	284	286	23,0	2	136	138	28,0
C51-C68	der Harn- und Geschlechtsorgane .....	253	218	471	37,9	137	112	249	50,5
C81-C96	des lymphat., blutb. u. verwandten Gewebes .....	132	150	282	22,7	55	45	100	20,3
D50-D89	Krankheiten des Blutes und der blutb. Organe sowie best. Störungen mit Beteiligung des Immunsystems .....	14	19	33	2,7	2	4	6	1,2
E00-E90	Endokrine, Ernährungs- und Stoffwechselkrankheiten .....	74	155	229	18,4	83	79	162	32,8
E10-E14	dar. Diabetes mellitus .....	66	142	208	16,8	78	74	152	30,8
F00-F99	Psychische und Verhaltensstörungen .....	132	121	253	20,4	41	43	84	17,0
F10	dar. Störungen durch Alkohol .....	66	20	86	6,9	15	6	21	4,3
G00-G99	Krankheiten des Nervensystems .....	159	171	330	26,6	82	73	155	31,4
H00-H59	Krankheiten des Auges und der Augenanhangsgebilde .....	-	-	-	-	-	-	-	-
H60-H95	Krankheiten des Ohres und des Warzenfortsatzes .....	-	-	-	-	-	1	1	0,2
I00-I99	Krankheiten des Kreislaufsystems .....	2 006	2 946	4 952	398,9	1 025	1 614	2 639	534,8
I10-I15	dar. Hypertonie (Hochdruckkrankheit) .....	97	254	351	28,3	43	126	169	34,2
I20-I25	Ischämische Herzkrankheiten .....	957	1 001	1 958	157,7	541	639	1 180	239,1
I21	dar. Akuter Myokardinfarkt .....	468	396	864	69,6	261	232	493	99,9
I25	Chronische ischämische Herzkrankheit .....	440	583	1 023	82,4	249	388	637	129,1
I30-I52	Sonstige Formen der Herzkrankheit .....	488	949	1 437	115,8	179	329	508	102,9
I60-I69	Zerebrovaskuläre Krankheiten .....	327	502	829	66,8	183	357	540	109,4
I64	dar. Schlaganfall .....	140	214	354	28,5	93	202	295	59,8
I70-I79	Krankheiten der Arterien, Arteriolen u. Kapillaren .....	67	113	180	14,5	35	65	100	20,3
J00-J99	Krankheiten des Atmungssystems .....	354	395	749	60,3	202	201	403	81,7
J10-J18	dar. Grippe und Pneumonie .....	128	166	294	23,7	66	73	139	28,2
J40-J47	Chronische Krankheiten der unteren Atemwege .....	182	168	350	28,2	112	105	217	44,0
K00-K93	Krankheiten des Verdauungssystems .....	315	315	630	50,8	179	178	357	72,3
K70-K77	dar. Krankheiten der Leber .....	192	99	291	23,4	113	56	169	34,2
K80-K87	Krankh. d. Gallenblase, d. Gallenwege u. d. Pankreas .....	17	20	37	3,0	9	16	25	5,1
L00-L99	Krankheiten der Haut und der Unterhaut .....	-	2	2	0,2	-	2	2	0,4
M00-M99	Krankheiten des Muskel-Skelett-Syst. u. d. Bindegewebes .....	9	21	30	2,4	2	11	13	2,6
N00-N99	Krankheiten des Urogenitalsystems .....	83	83	166	13,4	31	56	87	17,6
N17-N19	dar. Niereninsuffizienz .....	53	47	100	8,1	19	31	50	10,1
O00-O99	Schwangerschaft, Geburt und Wochenbett*) .....	-	1	1	7,9	-	1	1	23,3
P00-P96	Bestimmte Zustände, die ihren Ursprung in der Perinatalperiode haben .....	10	7	17	1,4	2	6	8	1,6
Q00-Q99	Angeborene Fehlbildungen, Deformitäten und Chro- mosomenanomalien .....	11	13	24	1,9	9	1	10	2,0
R00-R99	Symptome und abnorme klinische und Laborbefunde, die anderenorts nicht klassifiziert sind .....	33	69	102	8,2	14	32	46	9,3
R95	dar. Plötzlicher Kindstod .....	1	2	3	0,2	1	-	1	0,2
S00-T98	Verletzungen, Vergiftungen und bestimmte andere Folgen äußerer Ursachen .....	313	218	531	42,8	129	77	206	41,7
S00-S09	dar. Verletzungen des Kopfes .....	86	38	124	10,0	39	25	64	13,0
	<b>Sterbefälle insgesamt</b>	<b>5 167</b>	<b>6 211</b>	<b>11 378</b>	<b>916,6</b>	<b>2 609</b>	<b>3 129</b>	<b>5 738</b>	<b>1 162,8</b>
V01-V99	dar. Transportmittelunfälle .....	56	27	83	6,7	29	10	39	7,9
W00-W19	Stürze .....	71	79	150	12,1	24	27	51	10,3
X60-X84	Vorsätzliche Selbstbeschädigung .....	131	71	202	16,3	60	28	88	17,8
X85-Y09	Tätlicher Angriff .....	4	4	8	0,6	4	6	10	2,0
Y10-Y34	Ereignis, dessen nähere Umstände unbestimmt sind .....	8	3	11	0,9	3	-	3	0,6

1) Berechnet auf 100 000 Lebendgeborene.

2003 nach ausgewählten Todesursachen

Augsburg				Regensburg				Würzburg				Erlangen				Pos. Nr. der ICD 10
männl.	weibl.	insgesamt	auf 100 000 Einw.	männl.	weibl.	insgesamt	auf 100 000 Einw.	männl.	weibl.	insgesamt	auf 100 000 Einw.	männl.	weibl.	insgesamt	auf 100 000 Einw.	
Anzahl				Anzahl				Anzahl				Anzahl				
20	24	44	17,0	4	10	14	10,9	4	17	21	15,9	-	7	7	6,8	A00-B99
-	3	3	1,2	2	-	2	1,6	1	-	1	0,8	-	-	-	-	A15-A19
8	5	13	5,0	-	-	-	-	1	1	2	1,5	-	2	2	2,0	B15-B19
3	1	4	1,5	-	-	-	-	-	1	1	0,8	-	-	-	-	B20-B24
397	378	775	299,0	162	155	317	247,0	187	194	381	288,3	116	116	232	226,7	C00-D48
383	355	738	284,7	157	150	307	239,3	180	184	364	275,5	114	113	227	221,8	C00-C97
138	128	266	102,6	47	57	104	81,0	61	54	115	87,0	50	33	83	81,1	C15-C26
88	26	114	44,0	44	7	51	39,7	37	15	52	39,4	29	10	39	38,1	C30-C39
7	7	14	5,4	3	2	5	3,9	1	2	3	2,3	1	2	3	2,9	C43-C44
-	54	54	20,8	1	20	21	16,4	-	42	42	31,8	-	17	17	16,6	C50
70	73	143	55,2	29	26	55	42,9	37	28	65	49,2	17	22	39	38,1	C51-C68
29	27	56	21,6	11	20	31	24,2	19	19	38	28,8	5	18	23	22,5	C81-C96
3	-	3	1,2	-	5	5	3,9	1	4	5	3,8	2	2	4	3,9	D50-D89
42	58	100	38,6	15	37	52	40,5	13	22	35	26,5	7	16	23	22,5	E00-E90
37	53	90	34,7	15	33	48	37,4	13	20	33	25,0	7	13	20	19,5	E10-E14
24	31	55	21,2	16	10	26	20,3	8	14	22	16,6	11	10	21	20,5	F00-F99
5	5	10	3,9	3	3	6	4,7	1	1	2	1,5	7	2	9	8,8	F10
37	43	80	30,9	25	22	47	36,6	15	34	49	37,1	14	17	31	30,3	G00-G99
-	-	-	-	-	-	-	-	-	-	-	-	-	-	-	-	H00-H59
-	-	-	-	-	-	-	-	-	-	-	-	-	-	-	-	H60-H95
586	850	1 436	554,0	232	375	607	473,0	262	425	687	519,9	154	228	382	373,3	I00-I99
23	62	85	32,8	12	36	48	37,4	22	48	70	53,0	8	18	26	25,4	I10-I15
324	360	684	263,9	110	131	241	187,8	113	155	268	202,8	73	93	166	162,2	I20-I25
120	102	222	85,6	47	35	82	63,9	44	43	87	65,8	29	24	53	51,8	I21
182	249	431	166,3	62	93	155	120,8	68	106	174	131,7	40	67	107	104,6	I25
116	176	292	112,6	54	115	169	131,7	63	103	166	125,6	31	52	83	81,1	I30-I52
83	185	268	103,4	37	64	101	78,7	43	91	134	101,4	29	45	74	72,3	I60-I69
37	112	149	57,5	15	33	48	37,4	22	37	59	44,7	9	14	23	22,5	I64
21	35	56	21,6	10	14	24	18,7	12	17	29	21,9	10	7	17	16,6	I70-I79
85	98	183	70,6	41	38	79	61,6	40	46	86	65,1	23	35	58	56,7	J00-J99
35	47	82	31,6	19	20	39	30,4	12	15	27	20,4	4	17	21	20,5	J10-J18
46	37	83	32,0	11	9	20	15,6	22	26	48	36,3	14	12	26	25,4	J40-J47
88	80	168	64,8	39	42	81	63,1	28	46	74	56,0	22	27	49	47,9	K00-K93
53	30	83	32,0	16	12	28	21,8	18	14	32	24,2	14	8	22	21,5	K70-K77
6	5	11	4,2	3	3	6	4,7	1	3	4	3,0	1	1	2	2,0	K80-K87
-	3	3	1,2	-	-	-	-	-	-	-	-	-	1	1	1,0	L00-L99
7	5	12	4,6	1	5	6	4,7	-	4	4	3,0	-	1	1	1,0	M00-M99
12	26	38	14,7	7	10	17	13,2	9	14	23	17,4	3	5	8	7,8	N00-N99
5	19	24	9,3	2	7	9	7,0	6	10	16	12,1	2	3	5	4,9	N17-N19
-	-	-	-	-	-	-	-	-	-	-	-	-	-	-	-	O00-O99
5	2	7	2,7	-	2	2	1,6	-	2	2	1,5	-	-	-	-	P00-P96
5	3	8	3,1	4	-	4	3,1	1	4	5	3,8	1	1	2	2,0	Q00-Q99
10	30	40	15,4	4	8	12	9,4	6	10	16	12,1	6	12	18	17,6	R00-R99
2	-	2	0,8	-	-	-	-	1	-	1	0,8	-	-	-	-	R95
67	38	105	40,5	34	17	51	39,7	27	21	48	36,3	33	12	45	44,0	S00-T98
19	8	27	10,4	8	4	12	9,4	10	6	16	12,1	7	3	10	9,8	S00-S09
<b>1 388</b>	<b>1 669</b>	<b>3 057</b>	<b>1 179,3</b>	<b>584</b>	<b>736</b>	<b>1 320</b>	<b>1 028,7</b>	<b>601</b>	<b>857</b>	<b>1 458</b>	<b>1 103,4</b>	<b>392</b>	<b>490</b>	<b>882</b>	<b>862,0</b>	
11	9	20	7,7	6	2	8	6,2	9	4	13	9,8	4	4	8	7,8	V01-V99
8	11	19	7,3	3	6	9	7,0	5	9	14	10,6	8	5	13	12,7	W00-W19
37	11	48	18,5	19	9	28	21,8	10	6	16	12,1	15	3	18	17,6	X60-X84
1	1	2	0,8	-	-	-	-	2	1	3	2,3	-	-	-	-	X85-Y09
1	-	1	0,4	2	-	2	1,6	-	-	-	-	1	-	1	1,0	Y10-Y34

Tabelle 4: Sterbefälle 2003 nach ausgewählten

Pos. Nr. der ICD 10	Todesursachen	Gestorbene						
		männl.	weibl.	insgesamt	männl.	weibl.	insgesamt	
		Anzahl			%	auf 100 000 Einwohner		
A00-B99	Bestimmte infektiöse und parasitäre Krankheiten .....	791	992	1 783	1,5	13,0	15,7	14,4
A15-A19	dar. Tuberkulose .....	39	18	57	0,0	0,6	0,3	0,5
B15-B19	Virushepatitis .....	142	145	287	0,2	2,3	2,3	2,3
B20-B24	HIV-Krankheit (Humane Immundef.-Viruskrankheit) .....	38	11	49	0,0	0,6	0,2	0,4
C00-D48	Neubildungen .....	16 249	14 535	30 784	25,3	267,7	229,4	248,2
C00-C97	dar. Bösartige Neubildungen .....	15 817	13 963	29 780	24,5	260,6	220,4	240,1
C15-C26	dar. der Verdauungsorgane .....	5 508	4 660	10 168	8,3	90,7	73,6	82,0
C30-C39	der Atmungsorgane u. sonst. intrath. Organe .....	3 578	1 246	4 824	4,0	58,9	19,7	38,9
C43-C44	der Haut einschl. Melanom .....	285	211	496	0,4	4,7	3,3	4,0
C50	der Brustdrüse .....	26	2 596	2 622	2,2	0,4	41,0	21,1
C51-C68	der Harn- und Geschlechtsorgane .....	2 787	2 277	5 064	4,2	45,9	35,9	40,8
C81-C96	des lymphat., blutb. u. verwandten Gewebes .....	1 261	1 173	2 434	2,0	20,8	18,5	19,6
D50-D89	Krankheiten des Blutes und der blutb. Organe sowie best. Störungen mit Beteiligung des Immunsystems .....	86	159	245	0,2	1,4	2,5	2,0
E00-E90	Endokrine, Ernährungs- und Stoffwechselkrankheiten .....	1 286	2 109	3 395	2,8	21,2	33,3	27,4
E10-E14	dar. Diabetes mellitus .....	1 173	1 975	3 148	2,6	19,3	31,2	25,4
F00-F99	Psychische und Verhaltensstörungen .....	988	1 121	2 109	1,7	16,3	17,7	17,0
F10	dar. Störungen durch Alkohol .....	395	115	510	0,4	6,5	1,8	4,1
G00-G99	Krankheiten des Nervensystems .....	1 616	1 848	3 464	2,8	26,6	29,2	27,9
H00-H59	Krankheiten des Auges und der Augenanhangsgebilde .....	-	-	-	-	-	-	-
H60-H95	Krankheiten des Ohres und des Warzenfortsatzes .....	2	1	3	0,0	0,0	0,0	0,0
I00-I99	Krankheiten des Kreislaufsystems .....	23 177	33 143	56 320	46,2	381,8	523,1	454,0
I10-I15	dar. Hypertonie (Hochdruckkrankheit) .....	1 171	2 722	3 893	3,2	19,3	43,0	31,4
I20-I25	Ischämische Herzkrankheiten .....	10 882	11 521	22 403	18,4	179,3	181,8	180,6
I21	dar. Akuter Myokardinfarkt .....	4 952	4 167	9 119	7,5	81,6	65,8	73,5
I25	Chronische ischämische Herzkrankheit .....	5 456	7 071	12 527	10,3	89,9	111,6	101,0
I30-I52	Sonstige Formen der Herzkrankheit .....	5 325	9 250	14 575	12,0	87,7	146,0	117,5
I60-I69	Zerebrovaskuläre Krankheiten .....	3 997	6 841	10 838	8,9	65,9	108,0	87,4
I64	dar. Schlaganfall .....	2 010	3 855	5 865	4,8	33,1	60,8	47,3
I70-I79	Krankheiten der Arterien, Arteriolen u. Kapillaren .....	1 005	1 411	2 416	2,0	16,6	22,3	19,5
J00-J99	Krankheiten des Atmungssystems .....	4 112	4 020	8 132	6,7	67,7	63,5	65,6
J10-J18	dar. Grippe und Pneumonie .....	1 340	1 863	3 203	2,6	22,1	29,4	25,8
J40-J47	Chronische Krankheiten der unteren Atemwege .....	2 199	1 481	3 680	3,0	36,2	23,4	29,7
K00-K93	Krankheiten des Verdauungssystems .....	3 080	3 134	6 214	5,1	50,7	49,5	50,1
K70-K77	dar. Krankheiten der Leber .....	1 743	838	2 581	2,1	28,7	13,2	20,8
K80-K87	Krankh. d. Gallenblase, d. Gallenwege u. d. Pankreas .....	213	266	479	0,4	3,5	4,2	3,9
L00-L99	Krankheiten der Haut und der Unterhaut .....	8	28	36	0,0	0,1	0,4	0,3
M00-M99	Krankheiten des Muskel-Skelett-Syst. u. d. Bindegewebes .....	131	302	433	0,4	2,2	4,8	3,5
N00-N99	Krankheiten des Urogenitalsystems .....	765	1 057	1 822	1,5	12,6	16,7	14,7
N17-N19	dar. Niereninsuffizienz .....	568	701	1 269	1,0	9,4	11,1	10,2
O00-O99	Schwangerschaft, Geburt und Wochenbett <sup>1)</sup> .....	-	11	11	0,0	-	9,9	9,9
P00-P96	Bestimmte Zustände, die ihren Ursprung in der Perinatalperiode haben .....	115	92	207	0,2	1,9	1,5	1,7
Q00-Q99	Angeborene Fehlbildungen, Deformitäten und Chro- mosomenanomalien .....	189	119	308	0,3	3,1	1,9	2,5
R00-R99	Symptome und abnorme klinische und Laborbefunde, die anderenorts nicht klassifiziert sind .....	512	910	1 422	1,2	8,4	14,4	11,5
R95	dar. Plötzlicher Kindstod .....	18	17	35	0,0	0,3	0,3	0,3
S00-T98	Verletzungen, Vergiftungen und bestimmte andere Folgen äußerer Ursachen .....	3 388	1 702	5 090	4,2	55,8	26,9	41,0
S00-S09	dar. Verletzungen des Kopfes .....	1 053	415	1 468	1,2	17,3	6,6	11,8
	<b>Sterbefälle insgesamt</b>	<b>56 495</b>	<b>65 283</b>	<b>121 778</b>	<b>100</b>	<b>930,7</b>	<b>1 030,4</b>	<b>981,7</b>
V01-V99	dar. Transportmittelunfälle .....	964	331	1 295	1,1	15,9	5,2	10,4
W00-W19	Stürze .....	610	638	1 248	1,0	10,0	10,1	10,1
X60-X84	Vorsätzliche Selbstbeschädigung .....	1 345	477	1 822	1,5	22,2	7,5	14,7
X85-Y09	Tätlicher Angriff .....	39	26	65	0,1	0,6	0,4	0,5
Y10-Y34	Ereignis, dessen nähere Umstände unbestimmt sind .....	89	44	133	0,1	1,5	0,7	1,1

<sup>1)</sup> Berechnet auf 100 000 Lebendgeborene, in der Altersgliederung je 100 000 Lebendgeborene gleichaltriger Mütter.

Todesursachen, Geschlecht und Altersgruppen

davon im Alter von ..... Jahren														Pos. Nr. der ICD 10
unter 1		1 bis unter 15		15 bis unter 25		25 bis unter 45		45 bis unter 65		65 bis unter 75		75 oder mehr		
männl.	weibl.	männl.	weibl.	männl.	weibl.	männl.	weibl.	männl.	weibl.	männl.	weibl.	männl.	weibl.	
auf 100 000 Einwohner gleichen Alters und Geschlechts														
8,7	3,6	0,4	0,3	0,7	0,1	2,9	1,1	10,9	5,7	35,5	22,0	115,9	116,4	A00-B99
-	-	-	-	-	-	0,2	-	0,9	0,2	1,5	0,8	4,2	1,6	A15-A19
-	-	-	-	0,1	0,1	1,2	0,3	3,1	1,8	5,9	5,5	11,7	11,8	B15-B19
-	-	-	-	-	-	0,8	0,4	1,2	0,2	0,6	-	-	-	B20-B24
3,5	3,6	2,9	2,0	4,1	3,8	19,9	23,8	280,8	195,2	945,7	520,5	2 033,3	1 215,6	C00-D48
3,5	3,6	2,7	1,8	3,5	3,6	19,4	23,3	276,6	192,2	927,9	507,4	1 950,7	1 147,6	C00-C97
1,7	-	-	0,1	0,3	-	5,2	2,8	97,1	49,1	334,7	155,9	669,5	450,6	C15-C26
-	-	0,1	-	0,1	-	3,5	1,9	75,5	24,9	236,8	55,9	336,2	73,8	C30-C39
-	-	-	-	-	-	1,4	1,0	5,6	3,6	18,4	4,6	22,8	16,9	C43-C44
-	-	-	-	-	-	-	7,3	0,5	50,3	1,8	92,6	2,6	171,5	C50
1,7	-	-	-	-	0,1	0,9	3,6	24,2	29,6	142,7	91,6	525,0	184,0	C51-C68
-	-	1,4	0,8	1,1	1,6	2,5	2,3	18,6	11,3	74,3	45,9	160,8	102,0	C81-C96
3,5	-	0,1	0,2	0,1	0,1	0,2	0,2	1,3	1,0	2,0	4,0	15,0	17,7	D50-D89
3,5	5,4	1,4	0,4	0,6	1,4	1,6	0,9	13,9	7,1	68,0	47,3	210,6	262,8	E00-E90
-	-	-	-	-	0,3	0,9	0,5	12,1	5,7	62,7	42,7	203,4	253,3	E10-E14
-	-	-	0,1	7,6	1,6	9,8	2,3	14,6	4,5	26,1	7,0	121,4	150,4	F00-F99
-	-	-	-	0,3	-	3,7	0,9	13,4	3,6	17,5	3,6	5,2	3,0	F10
12,1	3,6	1,7	1,1	2,5	1,7	3,6	1,7	16,1	9,7	68,6	37,3	286,1	221,6	G00-G99
-	-	-	-	-	-	-	-	-	-	-	-	-	-	H00-H59
1,7	1,8	-	-	-	-	-	-	-	-	0,2	-	-	-	H60-H95
3,5	5,4	0,8	0,6	1,8	2,2	20,3	8,5	210,5	69,6	1 036,6	458,9	4 496,3	4 575,3	I00-I99
-	-	-	-	-	-	0,3	0,4	7,2	3,7	37,3	26,9	276,7	392,6	I10-I15
-	-	-	-	0,1	0,1	8,6	1,5	114,8	25,7	543,9	192,0	1 937,0	1 560,0	I20-I25
-	-	-	-	-	-	6,5	1,0	69,9	15,9	271,2	101,9	733,0	514,1	I21
-	-	-	-	0,1	0,1	1,6	0,3	37,4	8,7	246,2	82,1	1 138,2	1 012,1	I25
3,5	5,4	0,3	0,2	0,8	0,9	7,0	2,0	45,7	15,5	205,6	97,8	1 088,1	1 317,2	I30-I52
-	-	0,4	-	0,6	0,4	2,3	3,2	26,1	15,4	167,9	96,5	853,4	936,1	I60-I69
-	-	-	-	-	-	0,1	0,1	7,1	2,5	79,8	41,5	476,5	561,2	I64
-	-	-	-	0,1	-	0,5	0,3	8,4	2,6	42,3	14,7	206,0	200,9	I70-I79
-	-	0,4	0,8	0,4	0,7	2,5	1,6	31,4	16,2	182,6	64,1	836,5	524,2	J00-J99
-	-	-	0,2	0,4	0,3	0,9	0,6	7,6	3,4	43,9	16,3	312,8	267,1	J10-J18
-	-	0,3	-	-	0,1	0,6	0,4	18,6	9,6	115,1	38,3	411,7	170,4	J40-J47
1,7	-	-	0,8	0,7	0,1	10,7	5,2	68,2	30,1	143,1	69,9	330,7	334,2	K00-K93
-	-	-	0,1	0,3	-	9,2	4,5	54,5	22,2	87,9	28,5	74,2	35,5	K70-K77
-	-	-	-	-	-	0,6	0,2	3,4	1,2	8,3	5,1	33,9	33,5	K80-K87
-	1,8	-	-	-	-	0,1	0,1	0,2	0,2	0,2	1,1	1,0	2,5	L00-L99
-	-	-	-	-	-	0,2	0,3	2,0	1,5	6,3	8,2	20,5	35,1	M00-M99
-	-	-	-	-	-	0,3	0,4	6,1	2,9	31,6	16,3	160,1	142,3	N00-N99
-	-	-	-	-	-	0,2	0,3	3,9	1,6	24,6	12,7	120,4	93,3	N17-N19
-	-	-	-	-	-	-	11,7	-	-	-	-	-	-	O00-O99
199,0	164,9	-	-	-	0,1	-	-	-	-	-	-	-	-	P00-P96
140,1	101,5	3,7	2,5	1,4	0,9	0,9	0,9	2,2	1,1	1,3	0,2	1,0	-	Q00-Q99
36,3	30,8	0,4	0,1	0,4	0,7	3,0	0,9	7,3	3,2	15,3	6,2	74,5	123,3	R00-R99
31,1	30,8	-	-	-	-	-	-	-	-	-	-	-	-	R95
12,1	3,6	5,0	4,2	57,1	16,3	45,5	12,7	58,1	19,2	85,0	31,3	219,7	128,6	S00-T98
6,9	3,6	1,6	1,2	22,7	6,5	12,7	2,8	16,4	4,2	31,4	9,2	65,1	28,6	S00-S09
<b>425,6</b>	<b>326,1</b>	<b>16,9</b>	<b>13,2</b>	<b>77,6</b>	<b>29,9</b>	<b>121,5</b>	<b>61,1</b>	<b>723,7</b>	<b>367,2</b>	<b>2 648,0</b>	<b>1 294,3</b>	<b>8 922,7</b>	<b>7 850,0</b>	
-	1,8	2,3	2,1	37,4	10,7	15,9	3,8	12,3	3,6	17,7	7,1	26,4	10,1	V01-V99
1,7	1,8	0,3	-	0,7	0,3	2,4	0,5	7,7	2,2	21,9	9,0	102,2	84,2	W00-W19
-	-	0,3	0,1	15,8	4,6	21,5	6,5	28,5	9,5	31,6	10,3	63,5	17,2	X60-X84
6,9	-	0,3	0,6	0,4	0,4	0,6	0,5	0,7	0,4	0,6	0,5	1,3	-	X85-Y09
1,7	-	0,1	-	0,4	-	1,1	0,4	2,0	0,8	2,8	0,9	5,2	2,8	Y10-Y34

Tabelle 5: Gestorbene Säuglinge in den Regierungsbezirken 2003 nach dem Alter

Gebiet	Gestorbene Säuglinge insgesamt		davon starben im Alter von							
			unter 24 Stunden		24 Stunden bis unter 7 Tagen		7 bis unter 28 Tagen		28 Tagen bis unter 1 Jahr	
	Anzahl	auf 1 000 Lebendgeborene	Anzahl	auf 1 000 Lebendgeborene	Anzahl	auf 1 000 Lebendgeborene	Anzahl	auf 1 000 Lebendgeborene	Anzahl	auf 1 000 Lebendgeborene
Oberbayern .....	131	3,3	56	1,4	15	0,4	19	0,5	41	1,0
Niederbayern .....	42	4,0	22	2,1	7	0,7	4	0,4	9	0,9
Oberpfalz .....	41	4,3	11	1,2	5	0,5	6	0,6	19	2,0
Oberfranken .....	40	4,5	22	2,5	3	0,3	4	0,4	11	1,2
Mittelfranken .....	56	3,8	18	1,2	7	0,5	11	0,7	20	1,4
Unterfranken .....	40	3,5	18	1,6	5	0,4	6	0,5	11	1,0
Schwaben .....	76	4,6	32	1,9	13	0,8	11	0,7	20	1,2
<b>Bayern</b>	<b>426</b>	<b>3,8</b>	<b>179</b>	<b>1,6</b>	<b>55</b>	<b>0,5</b>	<b>61</b>	<b>0,5</b>	<b>131</b>	<b>1,2</b>

Tabelle 6: Perinatale Sterblichkeit in den Regierungsbezirken 2003

Gebiet	Totgeborene		Im Alter von unter 7 Tagen gestorbene Säuglinge		Perinatale Sterbefälle					
	Anzahl	auf 1 000 Lebend- und Totgeborene	Anzahl	auf 1 000 Lebend- und Totgeborene	männlich		weiblich		insgesamt	
					Anzahl	auf 1 000 Lebend- und Totgeborene	Anzahl	auf 1 000 Lebend- und Totgeborene	Anzahl	auf 1 000 Lebend- und Totgeborene
Oberbayern .....	131	3,3	71	1,8	109	5,3	93	4,8	202	5,1
Niederbayern .....	39	3,7	29	2,7	40	7,3	28	5,4	68	6,4
Oberpfalz .....	42	4,4	16	1,7	35	7,3	23	4,9	58	6,1
Oberfranken .....	29	3,2	25	2,8	21	4,6	33	7,4	54	6,0
Mittelfranken .....	58	3,9	25	1,7	47	6,1	36	5,0	83	5,6
Unterfranken .....	38	3,3	23	2,0	27	4,6	34	6,0	61	5,3
Schwaben .....	54	3,3	45	2,7	61	7,2	38	4,7	99	6,0
<b>Bayern</b>	<b>391</b>	<b>3,5</b>	<b>234</b>	<b>2,1</b>	<b>340</b>	<b>5,9</b>	<b>285</b>	<b>5,2</b>	<b>625</b>	<b>5,6</b>

Tabelle 7: Müttersterblichkeit in den Regierungsbezirken 2003 nach dem Alter

Gebiet	Müttersterbefälle insgesamt		davon starben im Alter von ..... Jahren						
			unter 20	20	25	30	35	40 oder mehr	
	Anzahl	auf 100 000 Lebendgeborene		bis unter					
			25	30	35	40			
Oberbayern .....	2	5,0	-	-	-	1	-	1	
Niederbayern .....	2	18,9	-	-	-	-	-	2	
Oberpfalz .....	1	10,6	-	-	1	-	-	-	
Oberfranken .....	2	22,3	-	-	1	-	1	-	
Mittelfranken .....	2	13,5	-	-	-	2	-	-	
Unterfranken .....	-	-	-	-	-	-	-	-	
Schwaben .....	2	12,1	-	-	-	1	1	-	
<b>Bayern</b>	<b>11</b>	<b>9,9</b>	<b>-</b>	<b>-</b>	<b>2</b>	<b>4</b>	<b>2</b>	<b>3</b>	

Tabelle 8: Gestorbene Säuglinge 2003 nach dem Alter und der Todesursache

Todesursache (Nr. der Internationalen statistischen Klassifikation der Krankheiten und verwandter Gesundheitsprobleme - ICD-10)	Gestorbene Säuglinge insgesamt		davon starben im Alter von							
			0		1		7		28 Tagen	
	bis unter									
	1 Tag		7 Tagen		28 Tagen		1 Jahr			
Anzahl	auf 1 000 Lebend- geborene	Anzahl	auf 1 000 Lebend- geborene	Anzahl	auf 1 000 Lebend- geborene	Anzahl	auf 1 000 Lebend- geborene	Anzahl	auf 1 000 Lebend- geborene	
Schädigung des Feten und Neugeborenen durch mütterliche Faktoren und durch Komplikationen bei Schwangerschaft, Wehentätigkeit und Entbindung (P00-P04) .....	45	0,4	38	0,3	6	0,1	1	0,0	-	-
Störungen im Zusammenhang mit der Schwangerschaftsdauer und dem fetalen Wachstum (P05-P08) .....	105	0,9	72	0,6	12	0,1	11	0,1	10	0,1
Geburtstrauma (P10-P15) .....	-	-	-	-	-	-	-	-	-	-
Krankheiten des Atmungs- und Herz-Kreislaufsystems, die für die Perinatalperiode spezifisch sind (P20-P29) .....	29	0,3	11	0,1	7	0,1	5	0,0	6	0,1
darunter:										
Asphyxie unter der Geburt (P21) .....	8	0,1	2	0,0	2	0,0	2	0,0	2	0,0
Atemnot (Respiratory distress) beim Neugeborenen (P22) .....	5	0,0	4	0,0	1	0,0	-	-	-	-
Sonstige bestimmte Zustände, die ihren Ursprung in der Perinatalperiode haben (P35-P96) .....	27	0,2	8	0,1	5	0,0	8	0,1	6	0,1
Angeborene Fehlbildungen, Deformitäten und Chromosomenanomalien (Q00-Q99) .....	137	1,2	48	0,4	24	0,2	30	0,3	35	0,3
darunter:										
Angeborene Fehlbildungen des Nervensystems (Q00-Q07) .....	8	0,1	5	0,0	-	-	2	0,0	1	0,0
Angeborene Fehlbildungen des Kreislaufsystems (Q20-Q28) .....	58	0,5	6	0,1	19	0,2	15	0,1	18	0,2
Angeborene Fehlbildungen des Atmungs-systems (Q30-Q34) .....	15	0,1	10	0,1	1	0,0	2	0,0	2	0,0
Chromosomenanomalien, anderenorts nicht klassifiziert (Q90-Q99) .....	30	0,3	11	0,1	2	0,0	9	0,1	8	0,1
Down-Syndrom (Q90) .....	7	0,1	2	0,0	-	-	1	0,0	4	0,0
Edwards- und Patau-Syndrom (Q91) .....	18	0,2	7	0,1	2	0,0	7	0,1	2	0,0
Plötzlicher Kindstod (R95) .....	35	0,3	1	0,0	-	-	1	0,0	33	0,3
Unfälle (V01-X59, Y40-Y86, Y88) .....	4	0,0	1	0,0	-	-	-	-	3	0,0
Tätlicher Angriff (X85-Y09) .....	4	0,0	-	-	-	-	-	-	4	0,0
Alle übrigen Todesursachen .....	40	0,4	-	-	1	0,0	5	0,0	34	0,3
<b>Insgesamt</b>	<b>426</b>	<b>3,8</b>	<b>179</b>	<b>1,6</b>	<b>55</b>	<b>0,5</b>	<b>61</b>	<b>0,5</b>	<b>131</b>	<b>1,2</b>

**Tabelle 9: Tödlich Verunglückte 2003 nach Altersgruppen und Geschlecht**

Altersgruppe in Jahren	Tödlich Verunglückte insgesamt						darunter durch Verkehrsunfälle					
	männl.	weibl.	insg.	männl.	weibl.	insg.	männl.	weibl.	insg.	männl.	weibl.	insg.
	Anzahl			auf 100 000 Einw. gleichen Alters und Geschlechts			Anzahl			auf 100 000 Einw. gleichen Alters und Geschlechts		
unter 20	169	76	245	12,5	5,9	9,3	141	60	201	10,4	4,7	7,6
20 bis unter 25	161	36	197	44,4	10,0	27,2	145	32	177	40,0	8,9	24,5
25 bis unter 30	96	22	118	26,2	6,1	16,2	79	18	97	21,6	5,0	13,3
30 bis unter 40	218	47	265	21,1	4,8	13,1	158	38	196	15,3	3,9	9,7
40 bis unter 50	222	50	272	22,9	5,3	14,3	125	25	150	12,9	2,7	7,9
50 bis unter 60	186	67	253	25,3	9,1	17,2	81	28	109	11,0	3,8	7,4
60 bis unter 70	254	94	348	35,6	12,4	23,6	93	37	130	13,0	4,9	8,8
70 oder mehr	598	760	1 358	112,0	83,1	93,8	126	90	216	23,6	9,8	14,9
<b>Insgesamt</b>	<b>1 904</b>	<b>1 152</b>	<b>3 056</b>	<b>31,4</b>	<b>18,2</b>	<b>24,6</b>	<b>948</b>	<b>328</b>	<b>1 276</b>	<b>15,6</b>	<b>5,2</b>	<b>10,3</b>

**Tabelle 10: Tödlich Verunglückte 2003 nach dem Geschlecht, der Art des Unfalls und Regierungsbezirken**

Art des Unfalls	Geschlecht	Tödlich Verunglückte							
		Insgesamt	davon aus dem Regierungsbezirk						
			Oberbayern	Niederbayern	Oberpfalz	Oberfranken	Mittelfranken	Unterfranken	Schwaben
Transportmittelunfall	männl.	964	288	98	118	77	127	107	149
	weibl.	331	123	34	30	30	39	27	48
dar. PKW-Benutzer	männl.	279	89	32	36	30	34	20	38
	weibl.	106	41	12	10	7	11	10	15
Vergiftung, einschließlich Kontakt mit giftigen Tieren und Pflanzen	männl.	28	9	1	4	3	3	2	6
	weibl.	14	6	1	1	1	2	1	2
Unfall durch Sturz	männl.	610	211	55	49	57	94	66	78
	weibl.	638	237	55	51	49	95	65	86
Unfall durch Rauch, Feuer und Flammen	männl.	41	12	3	3	5	6	5	7
	weibl.	24	12	2	1	1	3	2	3
Ertrinken und Untergehen	männl.	54	22	6	4	6	4	5	7
	weibl.	31	19	-	1	3	1	3	4
Verbrennung oder Verbrühung durch Hitze und heiße Substanzen	männl.	9	2	-	1	1	2	-	3
	weibl.	5	1	-	2	1	-	1	-
Unfall durch elektrischen Strom, Strahlung, Temperatur oder Druck	männl.	7	2	2	-	-	-	1	1
	weibl.	2	1	-	-	-	-	-	1
Sonstige Unfälle	männl.	191	66	19	20	25	24	17	20
	weibl.	107	40	10	6	14	13	11	13
<b>Insgesamt</b>	<b>männl.</b>	<b>1 904</b>	<b>612</b>	<b>184</b>	<b>199</b>	<b>174</b>	<b>261</b>	<b>203</b>	<b>271</b>
	<b>weibl.</b>	<b>1 152</b>	<b>439</b>	<b>102</b>	<b>92</b>	<b>99</b>	<b>153</b>	<b>110</b>	<b>157</b>
	<b>insg.</b>	<b>3 056</b>	<b>1 051</b>	<b>286</b>	<b>291</b>	<b>273</b>	<b>414</b>	<b>313</b>	<b>428</b>

**Tabelle 11: Bei häuslichen Unfällen 2003 tödlich Verunglückte**

Art des Unfalls	Tödlich Verunglückte			davon im Alter von ..... Jahren							
				unter 5		5 bis unter 25				65 oder mehr	
	25 bis 65		5			25					
	männl.	weibl.	insg.	männl.	weibl.	männl.	weibl.	männl.	weibl.	männl.	weibl.
Stürze insgesamt .....	292	338	630	1	-	4	1	62	26	225	311
dar. Sturz auf oder von Treppen oder Stufen .....	53	62	115	-	-	-	-	12	7	41	55
Vergiftung, einschließlich Kontakt mit giftigen Tieren und Pflanzen .....	5	1	6	-	-	1	-	3	1	1	-
Unfall durch Rauch, Feuer und Flammen .....	33	22	55	1	-	3	2	19	6	10	14
Verbrennung, Verbrühung durch Hitze und heiße Substanzen .....	9	4	13	-	-	-	-	3	2	6	2
Ertrinken und Untergehen .....	14	9	23	5	-	-	-	2	-	7	9
Ersticken .....	9	10	19	1	1	-	-	3	3	5	6
Unfall durch elektrischen Strom .....	4	1	5	-	-	1	1	3	-	-	-
Sonstige Unfälle .....	16	17	33	-	-	-	-	8	4	8	13
<b>Insgesamt</b>	<b>382</b>	<b>402</b>	<b>784</b>	<b>8</b>	<b>1</b>	<b>9</b>	<b>4</b>	<b>103</b>	<b>42</b>	<b>262</b>	<b>355</b>



Tabelle 12: Selbstmörder 2002 und 2003 nach Altersgruppen und Geschlecht

Gebiet	Jahr	Selbstmörder			davon im Alter von ..... Jahren													
					unter 15		15		25		45		55		65		75 oder mehr	
		männlich	weiblich	insgesamt	bis unter													
					25		45		55		65		75					
m	w	m	w	m	w	m	w	m	w	m	w	m	w	m	w			
Anzahl																		
Oberbayern	2002	442	193	635	-	1	34	10	143	50	65	21	68	33	66	35	66	43
	2003	439	175	614	2	-	29	16	143	37	71	32	76	32	63	24	55	34
Niederbayern	2002	155	37	192	-	-	16	1	47	8	28	4	19	7	19	9	26	8
	2003	135	44	179	-	-	10	3	37	12	32	7	21	8	14	3	21	11
Oberpfalz	2002	137	32	169	-	-	23	-	47	6	22	3	19	9	14	9	12	5
	2003	124	40	164	1	-	12	3	38	11	22	7	15	9	17	4	19	6
Oberfranken	2002	128	33	161	-	1	9	2	34	9	25	3	18	4	21	7	21	7
	2003	111	39	150	-	-	11	2	36	12	16	7	17	4	11	3	20	11
Mittelfranken	2002	207	63	270	1	-	17	4	58	12	52	15	30	8	19	8	30	16
	2003	195	64	259	-	-	17	1	61	19	33	8	25	7	25	11	34	18
Unterfranken	2002	143	47	190	-	-	16	-	58	11	27	7	15	9	12	10	15	10
	2003	148	48	196	-	1	16	1	44	15	31	7	24	4	12	7	21	13
Schwaben	2002	184	69	253	-	-	14	3	60	18	37	10	30	7	22	4	21	27
	2003	193	67	260	-	-	17	6	56	15	34	6	31	11	30	13	25	16
<b>Bayern</b>	<b>2002</b>	<b>1 396</b>	<b>474</b>	<b>1 870</b>	<b>1</b>	<b>2</b>	<b>129</b>	<b>20</b>	<b>447</b>	<b>114</b>	<b>256</b>	<b>63</b>	<b>199</b>	<b>77</b>	<b>173</b>	<b>82</b>	<b>191</b>	<b>116</b>
	<b>2003</b>	<b>1 345</b>	<b>477</b>	<b>1 822</b>	<b>3</b>	<b>1</b>	<b>112</b>	<b>32</b>	<b>415</b>	<b>121</b>	<b>239</b>	<b>74</b>	<b>209</b>	<b>75</b>	<b>172</b>	<b>65</b>	<b>195</b>	<b>109</b>
Auf 100 000 Einwohner																		
Oberbayern	2002	21,8	9,1	15,3	-	0,3	15,3	4,5	21,0	7,7	24,3	7,7	25,5	12,1	39,3	18,1	69,2	21,1
	2003	21,5	8,2	14,7	0,6	-	12,9	7,2	21,1	5,7	26,2	11,6	28,7	11,8	35,9	12,0	55,3	16,6
Niederbayern	2002	26,5	6,1	16,2	-	-	22,4	1,5	25,2	4,5	34,4	5,2	28,9	10,6	37,5	15,0	94,8	13,6
	2003	23,0	7,3	15,0	-	-	13,9	4,3	20,1	6,8	38,3	8,7	31,9	12,2	26,9	4,9	72,6	18,4
Oberpfalz	2002	25,6	5,8	15,5	-	-	35,7	-	27,4	3,7	29,4	4,3	32,1	15,0	30,0	16,0	48,4	9,4
	2003	23,2	7,2	15,1	1,1	-	18,4	4,8	22,5	6,8	28,5	9,7	25,6	15,2	35,5	7,0	72,5	11,0
Oberfranken	2002	23,7	5,8	14,5	-	1,2	14,1	3,2	20,3	5,6	33,1	4,1	27,8	6,1	41,1	11,0	73,6	11,4
	2003	20,6	6,8	13,5	-	-	17,1	3,2	21,9	7,5	20,7	9,4	26,6	6,2	21,0	4,7	66,8	17,6
Mittelfranken	2002	25,0	7,2	15,9	0,7	-	18,1	4,3	21,9	4,7	45,3	13,3	28,9	7,6	25,5	9,1	73,1	18,0
	2003	23,4	7,3	15,2	-	-	17,7	1,1	23,3	7,5	28,2	6,9	24,3	6,7	32,5	12,2	78,9	20,1
Unterfranken	2002	21,7	6,9	14,2	-	-	19,9	-	28,3	5,5	29,2	7,9	20,1	12,0	20,1	14,7	45,5	14,7
	2003	22,4	7,0	14,6	-	0,9	19,5	1,3	21,8	7,6	32,7	7,7	32,5	5,4	19,5	10,0	60,3	18,8
Schwaben	2002	21,2	7,6	14,3	-	-	13,7	3,1	22,1	6,9	32,3	8,8	28,2	6,6	29,4	4,6	49,1	29,2
	2003	22,2	7,4	14,6	-	-	16,3	6,0	20,9	5,8	29,0	5,2	29,3	10,4	38,7	14,6	55,9	17,1
<b>Bayern</b>	<b>2002</b>	<b>23,1</b>	<b>7,5</b>	<b>15,1</b>	<b>0,1</b>	<b>0,2</b>	<b>18,5</b>	<b>2,9</b>	<b>23,0</b>	<b>6,1</b>	<b>31,2</b>	<b>7,8</b>	<b>26,8</b>	<b>10,3</b>	<b>33,0</b>	<b>13,3</b>	<b>65,2</b>	<b>18,5</b>
	<b>2003</b>	<b>22,2</b>	<b>7,5</b>	<b>14,7</b>	<b>0,3</b>	<b>0,1</b>	<b>15,8</b>	<b>4,6</b>	<b>21,5</b>	<b>6,5</b>	<b>28,5</b>	<b>9,0</b>	<b>28,4</b>	<b>10,1</b>	<b>31,6</b>	<b>10,3</b>	<b>63,5</b>	<b>17,2</b>

Tabelle 13: Selbstmörder 1980, 1985 und seit 1995 nach Religionszugehörigkeit, Familienstand sowie Art des Selbstmords

Jahr	Selbstmörder insgesamt	davon												
		waren			waren			begingen Selbstmord					auf andere Art und Weise	
		römisch-katholisch	evangelisch	sonstiger und unbekannter Konfession	ledig	verheiratet	verwitwet oder geschieden	durch						
								Erhängen <sup>1)</sup>	Erschießen	Ertränken	Überfahren lassen	Vergiften		
1980	2 240	1 382	634	224	579	1 124	537	947	196	156	102	626	213	
1985	2 329	1 465	662	202	671	1 103	555	998	197	143	126	570	295	
1995	2 053	1 183	562	308	590	952	511	891	240	118	147	319	338	
1996	1 974	1 127	533	314	556	901	517	880	207	100	153	325	309	
1997	1 999	1 102	562	335	589	892	518	951	214	103	136	296	299	
1998	1 942	993	430	519	521	913	508	959	184	89	157	252	301	
1999	1 881	947	408	526	570	878	433	823	217	103	165	263	310	
2000	1 959	1 021	415	523	570	880	509	914	183	109	150	275	328	
2001	1 904	969	434	501	581	838	485	858	190	78	142	342	294	
2002	1 859	981	370	508	554	834	482	887	164	92	133	273	310	
2003	1 822	977	428	417	562	803	457	860	185	96	97	294	290	

<sup>1)</sup> Einschl. Erdrosseln und Ersticken.